



# BOLETIM CORONAVÍRUS

Casos COVID-19 - População Indígena Mato Grosso do Sul, 13/11/2020\*

	Casos Notificados		Casos Confirmados		Casos Descartados		Casos sem Encerramento no sistema pelos municípios	
	Quantidade	Porcentagem	Quantidade	Porcentagem	Quantidade	Porcentagem	Quantidade	Porcentagem
MS	14.127	100%	4.215	29,8%	9.875	69,9%	37	0,3%

Fonte: SES/MS

\*Dados atualizados com base nos sistemas de informações oficiais do Ministério da Saúde - SIVEP GRIPE e e-SUS VE gerado às 19hs

Dados sujeitos a alterações pelos municípios nos sistemas de informação oficiais.

\*\*Dados sujeitos a alteração pelos municípios nos sistemas de informação oficiais.

Os dados publicados a partir de 19/05/2020 têm como fonte de dados os sistemas de informações oficiais SIVEP GRIPE e E-SUS VE. Os dados informados são alimentados pelos municípios.

## Testes COVID - 19 - População Indígena - MS

### Testes Rápidos COVID-19

Testados	Positivos	Taxa de Positividade	Negativos
9.124	2.404	26,3%	6.691

### Testes Rápidos Antígeno COVID-19

Testados	Positivos	Taxa de Positividade	Negativos
4	2	50%	2

### SOROLOGIA COVID-19

Testados	Positivos	Taxa de Positividade	Negativos
22	17	77,2%	5

### RT - PCR COVID-19

Testados	Positivos	Taxa de Positividade	Negativos
4.813	1.737	36,1%	3.001

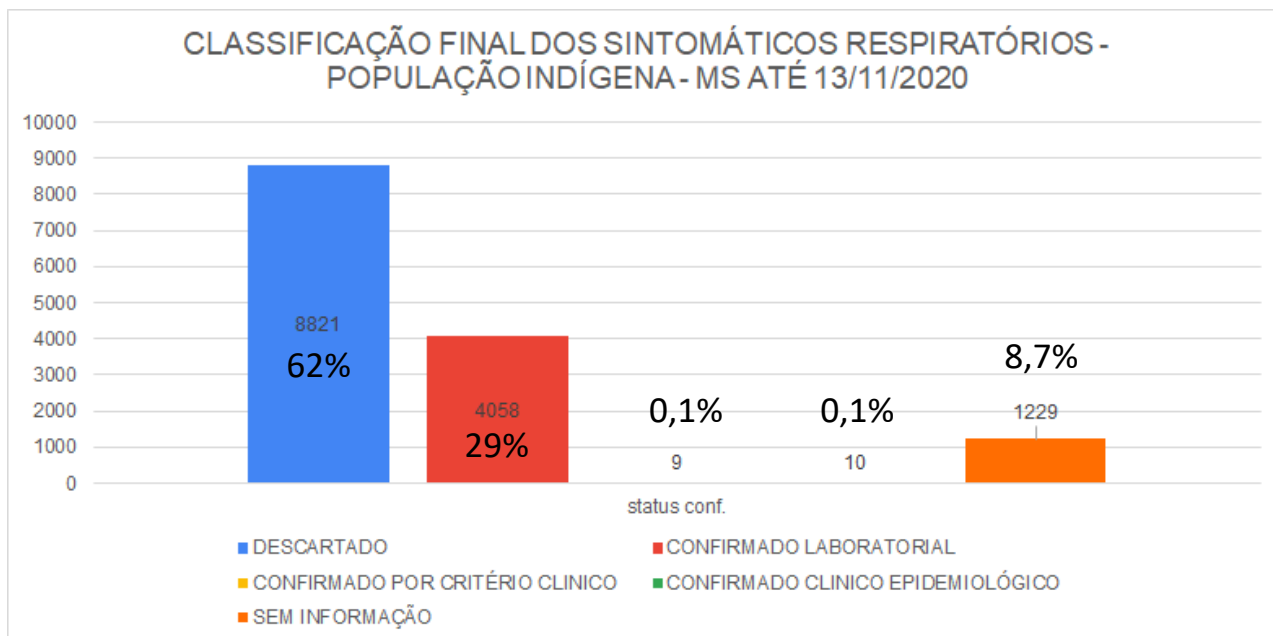
### IMUNOFLUORESCÊNCIA (IF)

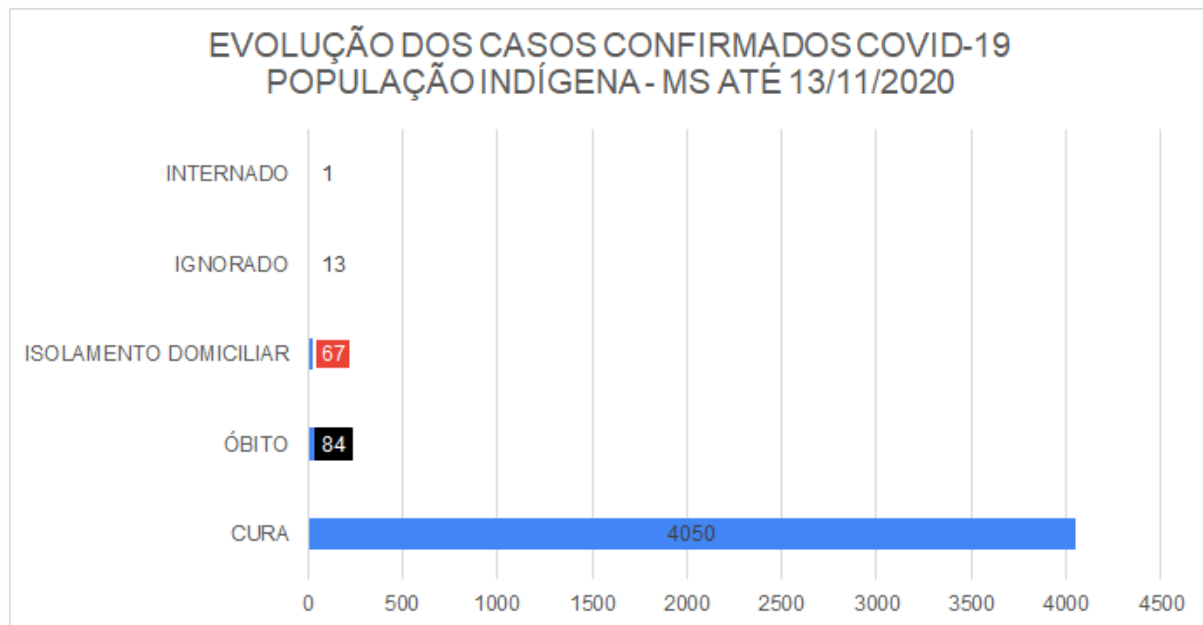
Testados	Positivos	Taxa de Positividade	Negativos
74	3	4%	69

### ENZIMAIMUNOENSAIO – ELISA

Testados	Positivos	Taxa de Positividade	Negativos
17	14	82,3%	3

## Perfil dos Sintomáticos Respiratórios - População Indígena





Distribuição de casos confirmados de COVID - 19 - População Indígena - por município Mato Grosso do Sul

Município de residência	Casos Confirmados
AQUIDAUANA	941
MIRANDA	883
DOURADOS	524
DOIS IRMAOS DO BURITI	471
SIDROLANDIA	459
CAMPO GRANDE	213
CAARAPO	204
TACURU	157
ANASTACIO	86
NIOAQUE	83
PORTO MURTINHO	70
AMAMBAI	20
ELDORADO	17
DOURADINA	14
BONITO	7
CORONEL SAPUCAIA	6
CORUMBA	6
IGUATEMI	6
LAGUNA CARAPA	6
RIO BRILHANTE	5
AGUA CLARA	3
ANTONIO JOAO	3
MARACAJU	3
NAVIRAI	3
TERENOS	3
ARAL MOREIRA	2
BATAGUASSU	2
BODOQUENA	2
ROCHEDO	2
SAO GABRIEL DO OESTE	2
CORGUINHO	1
GUIA LOPES DA LAGUNA	1
IVINHEMA	1
JAPORA	1
JUTI	1
LADARIO	1
MUNDO NOVO	1
NOVA ANDRADINA	1
PARANHOS	1

Continuação - Distribuição de casos confirmados de COVID - 19 - População Indígena - por município  
Mato Grosso do Sul

Município de residência	Casos Confirmados
PONTA PORA	1
RIO VERDE DE MATO GROSSO	1
VICENTINA	1
<b>TOTAL</b>	<b>4215</b>

\*Dados atualizados com base nos sistemas de informações oficiais do Ministério da Saúde - SIVEP GRIPE e e-SUS VE gerado às 17hs do dia 13/11/2020.



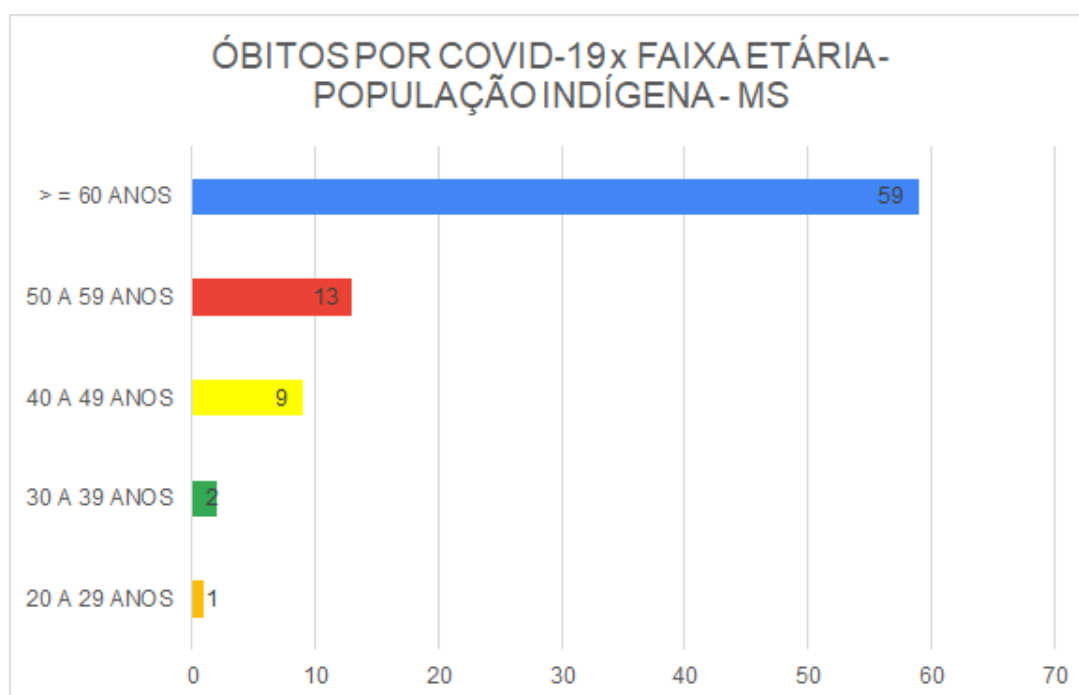
## Óbitos Confirmados COVID-19, Mato Grosso do Sul, 2020 - População Indígena

Mato Grosso do Sul	Letalidade
84	2%

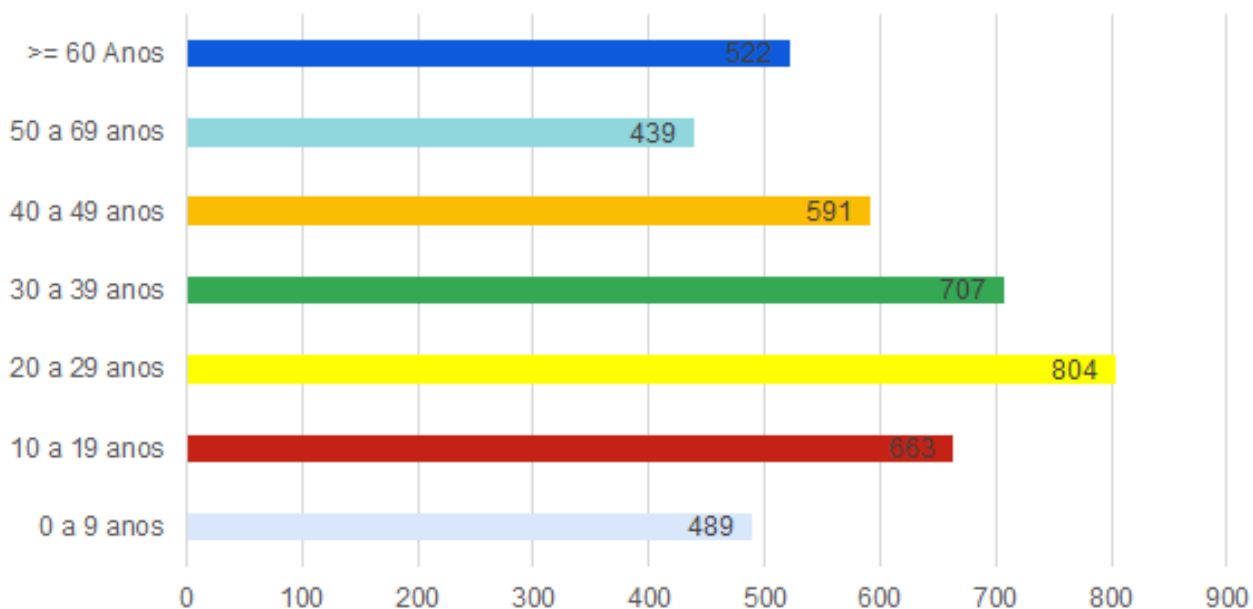
MUNICÍPIO DE RESIDENCIA	ÓBITOS	LETALIDADE
AQUIDAUANA	24	2,6%
MIRANDA	17	1,9%
DOURADOS	12	2,3%
ANASTACIO	7	8,1%
DOIS IRMAOS DO BURITI	7	1,5%
CAMPO GRANDE	6	2,8%
SIDROLANDIA	3	0,7%
TACURU	2	1,3%
BONITO	1	14,3%
CAARAPO	1	0,5%
CORONEL SAPUCAIA	1	16,7%
JAPORA	1	100,0%
NIOAQUE	1	1,2%
PORTO MURTINHO	1	1,4%

**Nota:** A taxa de letalidade é calculada em relação aos casos confirmados de cada município.

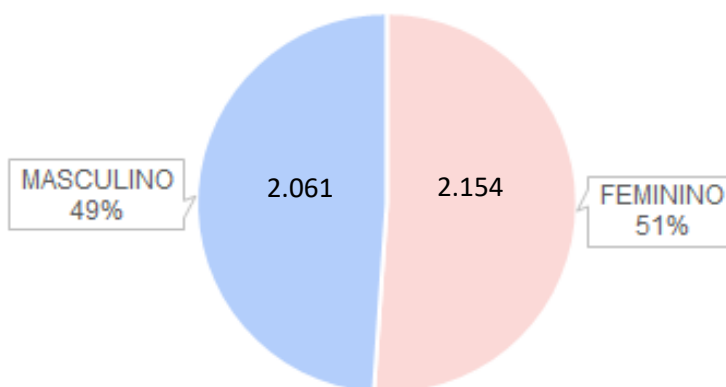
### Óbitos Confirmados COVID-19 por faixa etária - População Indígena, Mato Grosso do Sul, 2020\*



## CASOS CONFIRMADOS POR FAIXA ETÁRIA



## CASOS CONFIRMADOS COVID-19 POR SEXO - POPULAÇÃO INDÍGENA - MS ATÉ 13/11/2020



Dados sujeitos a alterações pelos municípios nos sistemas de informação oficiais.



## Casos Confirmados por Tipo de Teste

MUNICÍPIO DE RESIDÊNCIA	RT-PCR		TESTE RÁPIDO		SOROLOGIA		NÃO INFORMADO OU OUTRO		TOTAL
AGUA CLARA	3	100,0%		0,0%		0,0%		0,0%	3
AMAMBAI	5	25,0%	15	75,0%		0,0%		0,0%	20
ANASTACIO	56	65,1%	28	32,6%	1	1,2%	1	1,2%	86
ANTONIO JOAO	2	66,7%	1	33,3%		0,0%		0,0%	3
AQUIDAUANA	387	41,1%	554	58,9%		0,0%		0,0%	941
ARAL MOREIRA		0,0%	2	100,0%		0,0%		0,0%	2
BATAGUASSU		0,0%	2	100,0%		0,0%		0,0%	2
BODOQUENA	2	100,0%		0,0%		0,0%		0,0%	2
BONITO	4	57,1%	3	42,9%		0,0%		0,0%	7
CAARAPO	72	35,3%	130	63,7%		0,0%	2	1,0%	204
CAMPO GRANDE	69	32,4%	99	46,5%	14	6,6%	31	14,6%	213
CORGUINHO		0,0%	1	100,0%		0,0%		0,0%	1
CORONEL SAPUCAIA	5	83,3%	1	16,7%		0,0%		0,0%	6
CORUMBA	4	66,7%	2	33,3%		0,0%		0,0%	6
DOIS IRMAOS DO BURITI	36	7,6%	433	91,9%		0,0%	2	0,4%	471
DOURADINA	14	100,0%		0,0%		0,0%		0,0%	14
DOURADOS	371	70,8%	153	29,2%		0,0%		0,0%	524
ELDORADO	3	17,6%	14	82,4%		0,0%		0,0%	17
GUIA LOPES DA LAGUNA		0,0%	1	100,0%		0,0%		0,0%	1
IGUATEMI	3	50,0%	3	50,0%		0,0%		0,0%	6
IVINHEMA	1	100,0%		0,0%		0,0%		0,0%	1
JAPORA	1	100,0%		0,0%		0,0%		0,0%	1
JUTI	1	100,0%		0,0%		0,0%		0,0%	1
LADARIO	1	100,0%		0,0%		0,0%		0,0%	1
LAGUNA CARAPA		0,0%	6	100,0%		0,0%		0,0%	6
MARACAJU	2	66,7%	1	33,3%		0,0%		0,0%	3
MIRANDA	542	61,4%	339	38,4%	1	0,1%	1	0,1%	883
MUNDO NOVO	1	100,0%		0,0%		0,0%		0,0%	1
NAVIRAI		0,0%	3	100,0%		0,0%		0,0%	3
NIOAQUE	14	16,9%	69	83,1%		0,0%		0,0%	83
NOVA ANDRADINA		0,0%	1	100,0%		0,0%		0,0%	1
PARANHOS		0,0%	1	100,0%		0,0%		0,0%	1
PONTA PORÁ		0,0%	1	100,0%		0,0%		0,0%	1
PORTO MURTINHO	14	20,0%	56	80,0%		0,0%		0,0%	70
RIO BRILHANTE	3	60,0%	2	40,0%		0,0%		0,0%	5
RIO VERDE DE MATO GROSSO		0,0%	1	100,0%		0,0%		0,0%	1
ROCHEDO		0,0%	2	100,0%		0,0%		0,0%	2
SAO GABRIEL DO OESTE	1	50,0%	1	50,0%		0,0%		0,0%	2
SIDROLANDIA	59	12,9%	399	86,9%	1	0,2%		0,0%	459
TACURU	57	36,3%	100	63,7%		0,0%		0,0%	157
TERENOS	3	100,0%		0,0%		0,0%		0,0%	3
VICENTINA	1	100,0%		0,0%		0,0%		0,0%	1
<b>TOTAL DE TESTES</b>	<b>1737</b>	<b>46,3%</b>	<b>2424</b>	<b>53,1%</b>	<b>17</b>	<b>0,2%</b>	<b>37</b>	<b>0,4%</b>	<b>4215</b>

## CASOS NOTIFICADOS

Total de notificados pelo Estado MS – 340.124

Total de Indígenas notificados pelo Estado MS – 14.127

Percentual de Indígenas x Total do Estado – 4,1%

## CASOS CONFIRMADOS

Total de Casos Confirmados pelo Estado MS – 87.081

Total de Indígenas Confirmados pelo Estado MS – 4.215

Percentual de Indígenas Confirmados x Total Confirmados do Estado – 4,8%

## CASOS DESCARTADOS

Total de Casos Descartados pelo Estado MS – 249.659

Total de Indígenas Descartados pelo Estado MS – 9.875

Percentual de Indígenas Descartados x Total de Descartados do Estado – 3,9%

## CASOS SEM ENCERRAMENTO NO SISTEMA

Total de Casos sem encerramento no sistema pelos municípios – 3.384

Total de Indígenas sem encerramento no sistema pelos municípios – 37

Percentual de Indígenas sem encerramento x Total de casos sem encerramento no sistema –

1,1%

## ÓBITOS – MATO GROSSO DO SUL

Total de Óbitos Estado MS – 1.684

Total de Óbitos Indígenas MS – 84

Percentual de Óbitos Indígenas MS x Total de Óbitos no MS – 5%

## ÓBITOS – CAMPO GRANDE - MS

Total de Óbitos CG – 724

Total de Óbitos Indígenas CG – 6

Percentual de Óbitos Indígenas CG x Total de Óbitos CG – 0,8%

## ÓBITOS – AQUIDAUANA – MS

Total de Óbitos Aquidauana – 64

Total de Óbitos Indígenas Aquidauana – 24

Percentual de Óbitos Indígenas Aquidauana x Total de Óbitos Aquidauana – 37,5%

## ÓBITOS – MIRANDA - MS

Total de Óbitos Miranda – 32

Total de Óbitos Indígenas Miranda – 17

Percentual de Óbitos Indígenas Miranda x Total de Óbitos Miranda – 53,1%

## ÓBITOS – DOURADOS - MS

Total de Óbitos Dourados – 117

Total de Óbitos Indígenas Dourados – 12

Percentual de Óbitos Indígenas Dourados x Total de Óbitos Dourados – 10,2%



## Medidas Importantes

- Para contenção da transmissibilidade do COVID-19, deverá ser adotada como medida não farmacológica, o isolamento domiciliar da pessoa com sintomas respiratórios e das pessoas que residam no mesmo endereço, ainda que estejam assintomáticos, devendo permanecer em isolamento pelo período máximo de 14 (quatorze) dias.
- Considera-se pessoa com sintomas respiratórios, a apresentação de tosse seca, dor de garganta, ou dificuldade respiratória, acompanhada ou não de febre.
- Os indivíduos com febre e/ou sintomas respiratórios são aconselhados a usar a máscara. É importante lavar as mãos com água e sabão ou álcool em gel a 70% antes de colocar a máscara facial. Além disso, deve-se substituir a máscara por uma nova limpa e seca, assim que ela se tornar úmida.
- As pessoas com mais de 60 anos de idade, devem observar o distanciamento social, restringindo seus deslocamentos para realização de atividades estritamente necessárias, evitando transporte de utilização coletiva, viagens e eventos esportivos, artísticos, culturais, científicos, comerciais e religiosos e outros com concentração próxima de pessoas.

**NOTIFICAÇÃO IMEDIATA:** Todos os casos devem ser registrados por serviços públicos e privados, por meio do preenchimento da ficha de **SRAG HOSPITALIZADO - SIVEP GRIPE, dentro das primeiras 24 horas** a partir da suspeita clínica.

### INSEREM NO SIVEP GRIPE:

CAARAPÓ, CAMPO GRANDE, CORUMBÁ, COSTA RICA, DOURADOS, JARDIM, NAVIRAÍ,  
PARANAÍBA, PONTA PORÃ, SÃO GABRIEL DO OESTE, SIDROLÂNDIA, TRÊS LAGOAS e  
SONORA.

### DEMAIS MUNICÍPIOS ENVIAM A FICHA AO CIEVS.

PLANTÃO CIEVS 24HS - 98477-3435

[cievs.ms@hotmail.com](mailto:cievs.ms@hotmail.com)