



SECRETARIA ESPECIAL DE SAÚDE INDÍGENA  
DISTRITO SANITÁRIO ESPECIAL INDÍGENA  
MATO GROSSO DO SUL

**CORONAVÍRUS**  
**COVID-19**

DISQUE  
SAÚDE  
**136**



PÁTRIA AMADA  
**BRASIL**

# BOLETIM EPIDEMIOLÓGICO

Atualização em: 03/02/2021 – 18:00

Dados sujeitos a alterações.

**Confirmados**

**4.116**

**38**

Isolamento  
domiciliar

**3987**

Recuperados

**04**

Internações  
Leito clínico

**04**

Internações  
Leito UTI

**83**

Óbitos

**Notificados**

**14.023**

**9.907**

Descartados

**13**

Suspeitos

Fonte: DIAS/DSEI-MS/SESALIMS, 2021

Casos suspeitos, confirmados, descartados, infectados atualmente, cura clínica e óbitos por COVID-19 em indígenas atendidos pelo Subsistema de Atenção à Saúde Indígena, por Polo Base.

UNIDADE	Suspeitos	Confirmados	Descartados	Infectados (atual)	Cura Clínica	Óbitos
Polo Base de Amambai	0	187	850	2	183	2
Polo Base de Antônio João	0	9	32	1	8	0
Polo Base de Aquidauana	2	1027	1515	0	997	30
Polo Base de Bodoquena	0	17	21	0	16	1
Polo Base de Bonito	0	57	168	0	55	2
Polo Base de Brasilândia	0	1	53	0	1	0
Polo Base de Caarapó	4	228	1700	2	225	1
Polo Base de Corumbá	0	0	0	0	0	0
Polo Base de Dourados	2	605	2344	26	567	12
Polo Base de Japorã	0	39	181	0	36	3
Polo Base de Miranda	0	888	1352	12	855	21
Polo Base de Paranhos	0	13	61	1	12	0
Polo Base de Sidrolândia	0	914	1252	1	905	8
Polo Base de Tacuru	5	131	378	1	127	3
<b>TOTAL DSEI-MS</b>	<b>13</b>	<b>4116</b>	<b>9907</b>	<b>46</b>	<b>3987</b>	<b>83</b>

Fonte: DIAS/DSEI-MS/SESALIMS, 2021



Ministério da Saúde  
Secretaria Especial de Saúde Indígena  
Distrito Sanitário Especial Indígena - Mato Grosso do Sul  
Divisão de Atenção à Saúde Indígena

Rua Alexandre Fleming, 2007 - Vila Bandeirante, Campo Grande - MS, CEP 79006-570  
Telefones: 67 3378-4200 / 67 3378-4254 - enfrentamentocovid19dseims@gmail.com

DISQUE  
SAÚDE  
**136**



PÁTRIA AMADA  
**BRASIL**

- Os casos confirmados são cumulativos.
- Os casos registrados em recuperados e óbitos já estão contabilizados nos casos confirmados.

**CASO SUSPEITO:** caso que saiu da aldeia e retornou e que apresente quadro respiratório agudo. Ou caso que não saiu da aldeia e que teve contato próximo com caso suspeito ou confirmado de COVID-19 nos últimos 14 dias e que apresente quadro respiratório agudo.

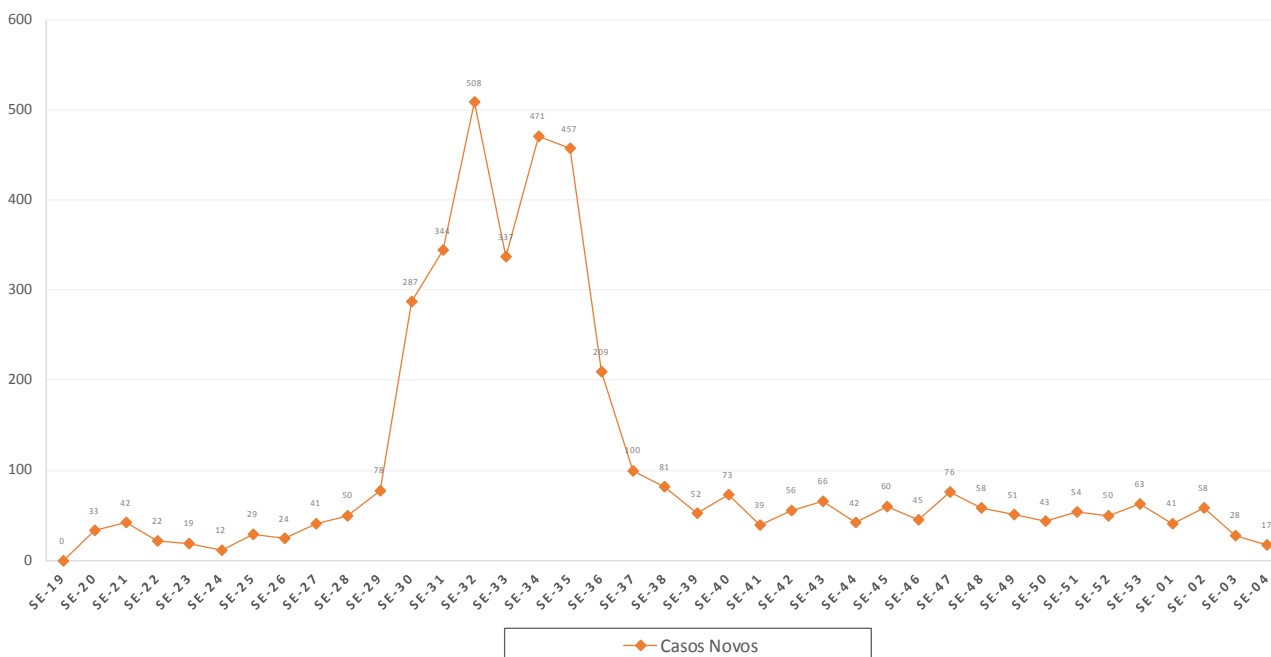
**CASO CONFIRMADO:** caso com resultado positivo por confirmação laboratorial ou confirmados por critérios clínico, clínico-epidemiológico, e clínico-imagem.

**INFECTADO ATUAL:** caso confirmado para COVID-19, com infecção ativa, que ainda não completou 10 dias em isolamento domiciliar, a contar da data de início dos sintomas, ou, em caso de internação hospitalar, que ainda não recebeu alta médica.

**CASO DESCARTADO:** caso que se enquadre na definição de suspeito e apresente resultado laboratorial negativo para SARS-CoV2 OU confirmação laboratorial para outro agente etiológico.

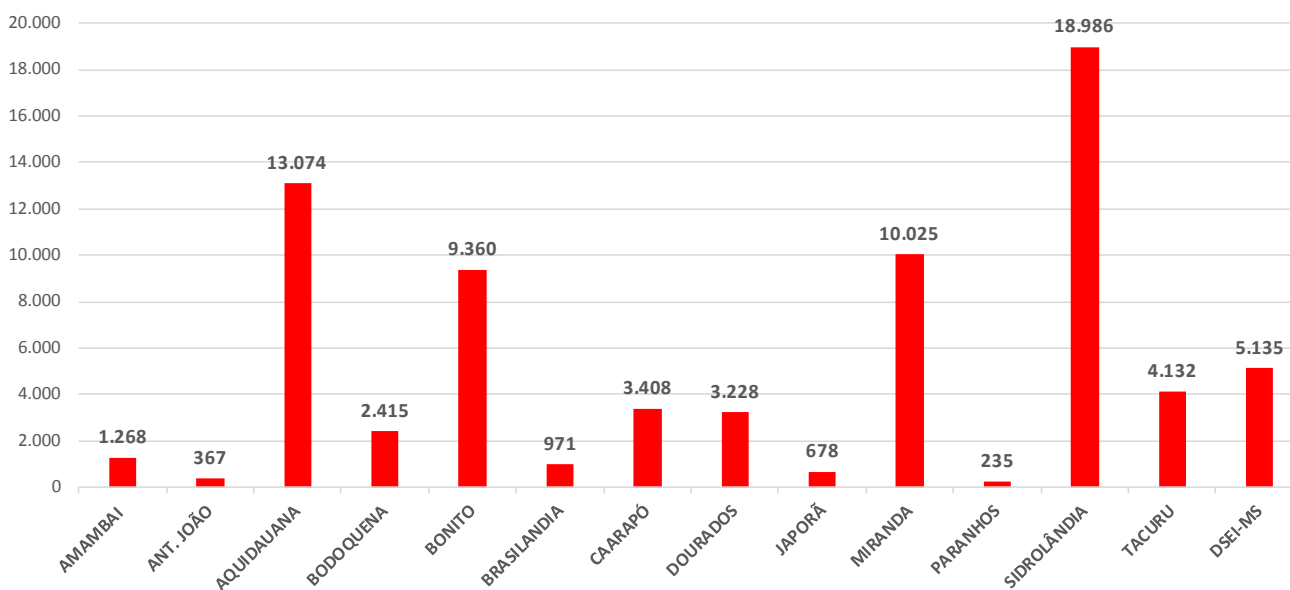
**RECUPERADOS:** casos confirmados que passaram por 10 dias em isolamento domiciliar, a contar da data de início dos sintomas E que estão há 24 horas assintomáticos. Casos em internação hospitalar: diante da avaliação médica. Indivíduos assintomáticos confirmados laboratorialmente que passaram por 10 dias em isolamento domiciliar após a coleta da amostra mantendo-se assintomáticos durante o período de isolamento.

## CASOS CONFIRMADOS POR SEMANA EPIDEMIOLÓGICA



Fonte: DIAS/DSEI-MS/SESA/IMS, 2021

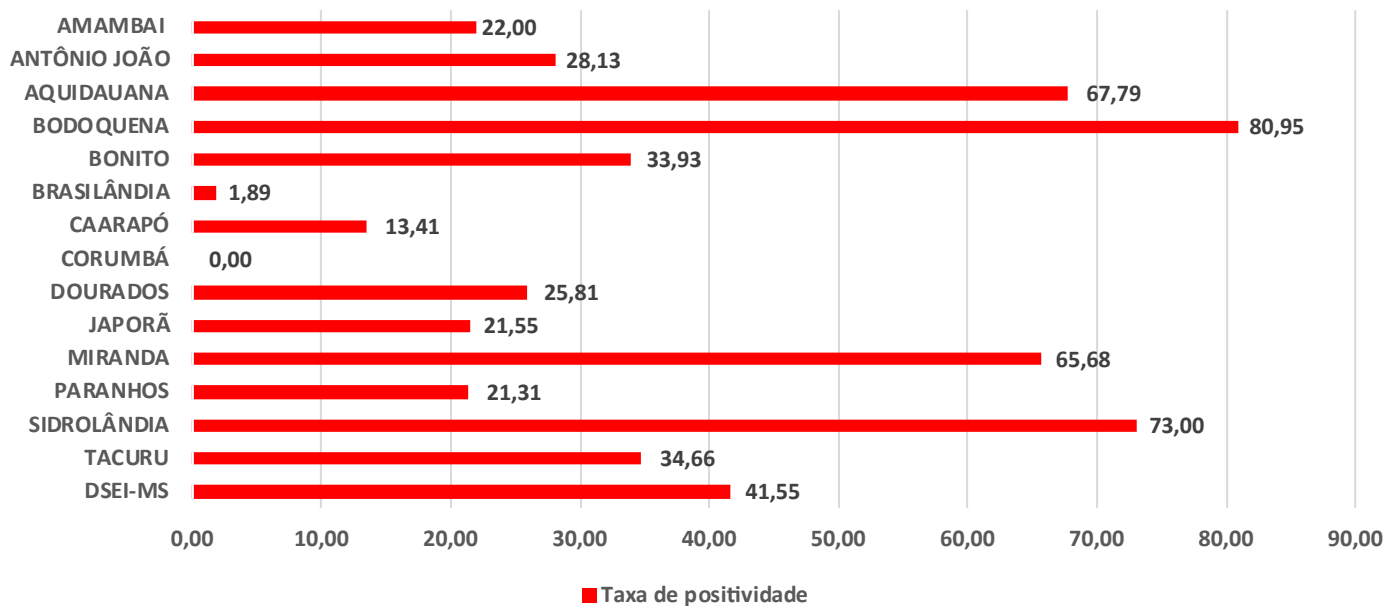
## INCIDÊNCIA DE CASOS CONFIRMADOS (POR 100.000 HABITANTES) POR POLO BASE



Fonte: DIAS/DSEI-MS/SESA/IMS, 2021

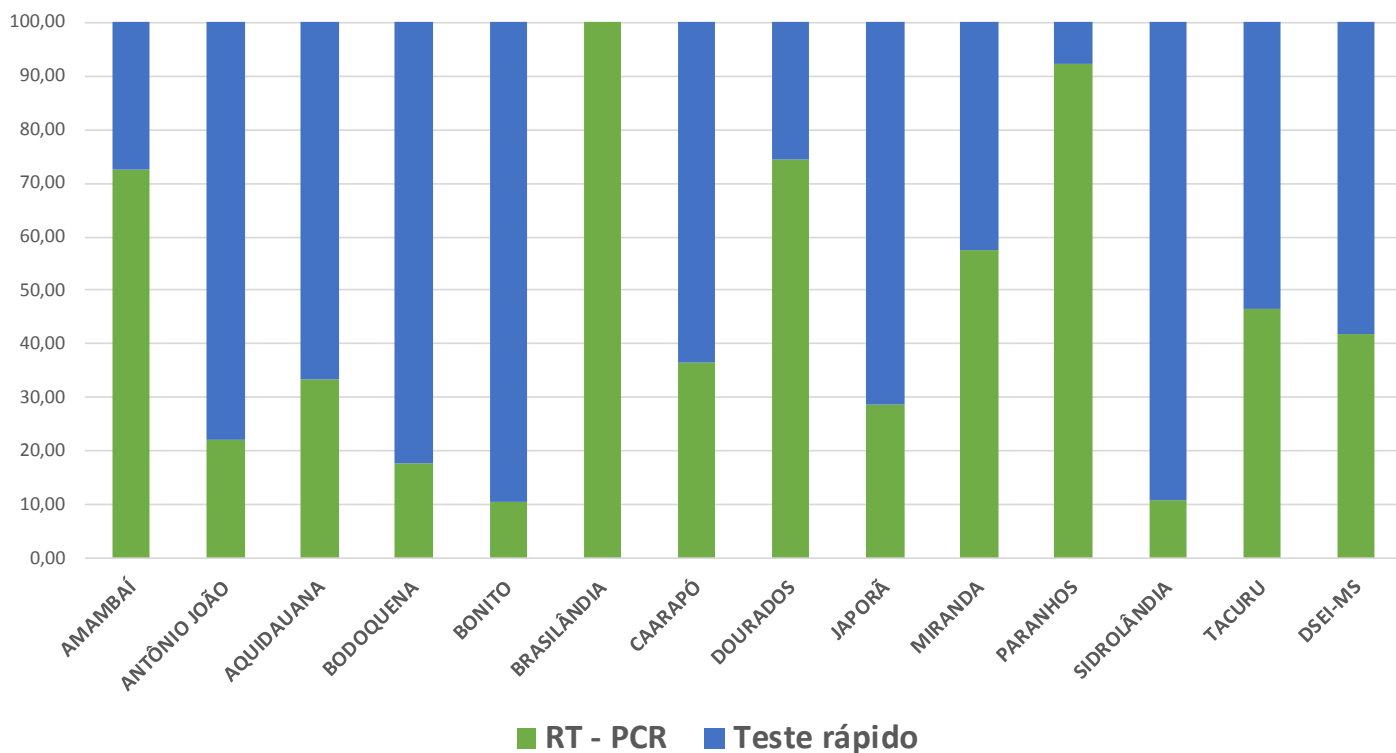


## TAXA DE POSITIVIDADE NA TESTAGEM COVID-19 POR POLO BASE



Fonte: DASI/DSEI-MS/SES/MS, 2021

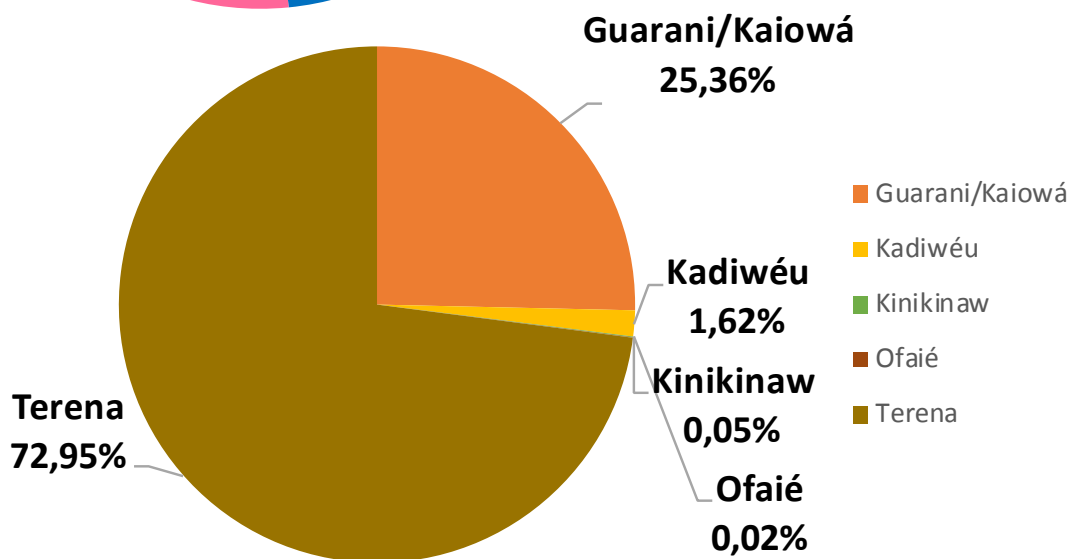
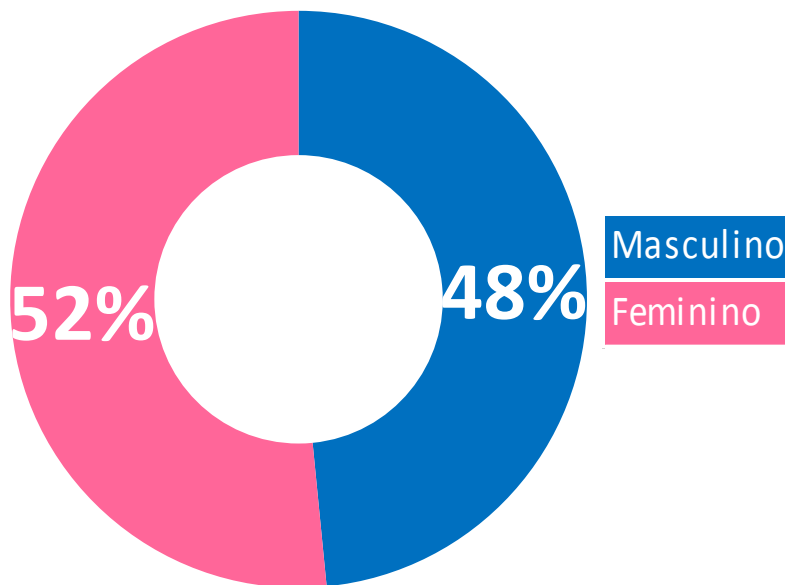
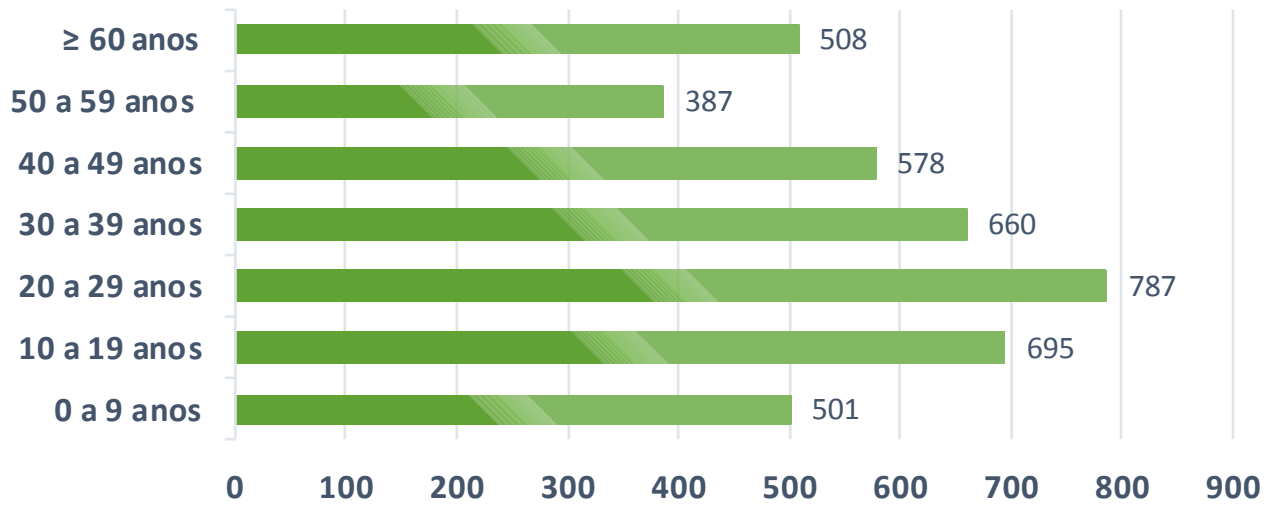
## CASOS CONFIRMADOS POR TIPO DE TESTE POR POLO BASE



Fonte: DASI/DSEI-MS/SES/MS, 2021



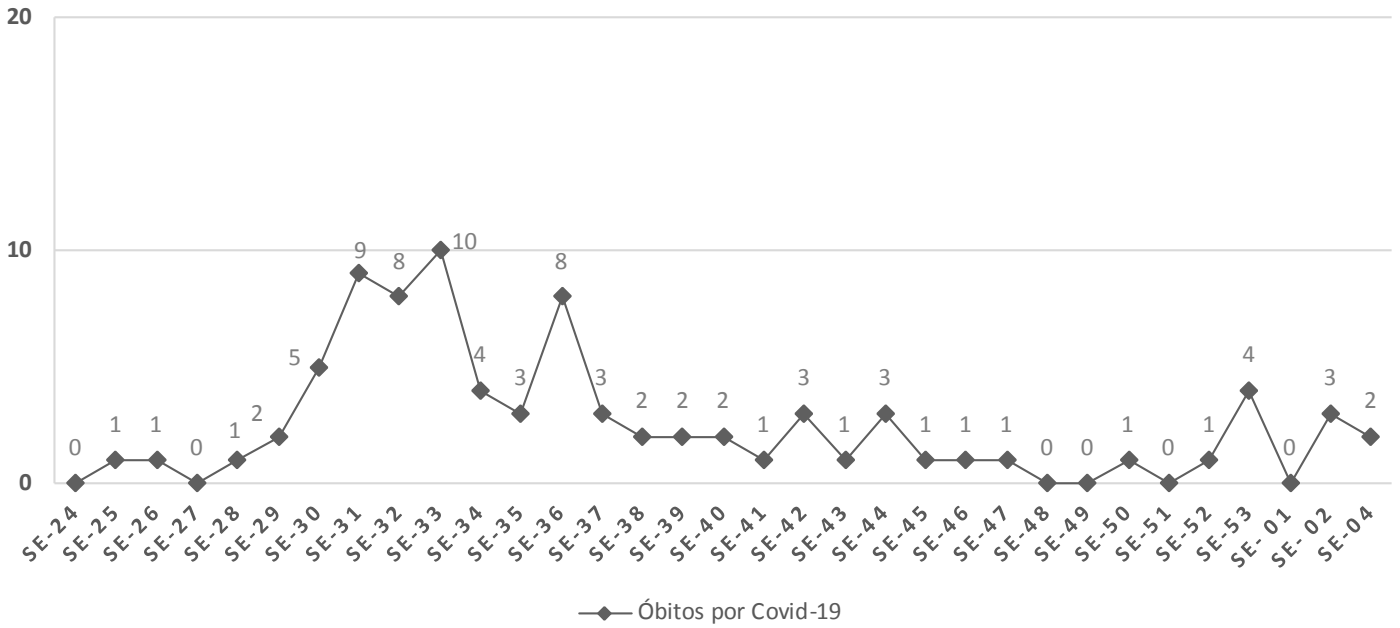
# PERFIL DOS CASOS CONFIRMADOS COVID-19



Fonte: DIAS/DEI/MS/SES/MS, 2021



## ÓBITOS CONFIRMADOS POR SEMANA EPIDEMIOLÓGICA



## INCIDÊNCIA DE ÓBITOS POR COVID 19 (POR 100.000 HABITANTES) POR POLO BASE

