3º Relatório Detalhado do Quadrimestre Anterior (RDQA) 2020

A Diretoria-Geral de Controle no SUS (DGCSUS) e sua respectiva Coordenadoria Estadual de Controle, Avaliação e Auditoria (CECAA) integram a estrutura organizacional da Secretaria de Estado de Saúde (SES) conforme disposto no item 2 da alínea "a" do inciso III do art. 2º do Decreto nº 15.209, de 15 de abril de 2019.

A CECAA é composta de estrutura denominada gerências que atendem à diretriz de coordenação compartilhada do processo de trabalho permitindo o desenvolvimento de atividades integradas entre essa estrutura com a participação dos auditores lotados na unidade da CECAA em Campo Grande e nos Núcleos Regionais de Saúde de: Aquidauana, Coxim, Dourados, Naviraí, Nova Andradina, Paranaíba, Ponta Porã e Três Lagoas.

O campo de atuação da DGCSUS abrange atividades de controle, avaliação e de auditoria, além de outras atribuições que lhe são delegadas pelo Gabinete da SES, o que vêm ampliando e exigindo desdobramentos em termos de atividades e responsabilidades das estruturas e equipes que a compõem.

A nova concepção de saúde, pautada em princípios inerentes ao campo dos direitos humanos e sociais, exige dos técnicos e gestores da área, mudanças no sentido de apropriar novos conhecimentos, aprimorar e desenvolver novas técnicas, definindo novas diretrizes, quanto ao controle, avaliação e auditoria. A partir daí, a Coordenadoria Estadual de Controle, Avaliação e Auditoria, além de exercer as atividades de controle das ações e serviços de saúde, para verificar a sua conformidade com os padrões estabelecidos de eficiência, eficácia e efetividade, junto ao SUS, tornou-se instrumento para gestão, contribuindo com o fornecimento de informações qualificadas para a melhoria das ações e políticas de saúde desenvolvidas pela Secretaria de Estado de Saúde.

Assim, os produtos decorrentes de controle, avaliação e auditoria, estão voltados para o diagnóstico e qualificação da rede de assistência, na melhoria da gestão e no apoio ao controle social.

As atividades realizadas pela CECAA foram executadas conforme a programação e em consonância com o papel e responsabilidade técnico-administrativa de cada gerência, no intento de instrumentalizar a gestão com informações de saúde qualificadas e no tempo oportuno, corroborando na operacionalização do SUS, por meio da rede de serviços sob a gestão da SES no âmbito estadual.

DIRETRIZ 5: Ampliar a Capacidade de Monitoramento, Avaliação e Controle Público, visando a Gestão por Resultados

OBJETIVO 5.1: Qualificar as ações de Regulação, Contratualização, Monitoramento, Avaliação e Auditoria.

- **Meta 1:** Realizar 100 % das visitas técnicas de acompanhamento das metas contratualizadas ou contratadas com os estabelecimentos de saúde sob gestão estadual.

Indicador de monitoramento da meta: Percentual de visitas técnicas realizadas.

Minitoramento anual.

Ações programadas para o exercício de 2020: Realizar visitas técnicas semestrais de acompanhamento das metas contratualizadas ou contratadas com todos os estabelecimentos de saúde sob gestão estadual.

Ano Base	Linha de Base	Meta do PES 2020-2023	Unidade de Medida
2019	100%	100%	Percentual
Monitoramento			
1º Quadrimestre	2º Quadrimestre	3º Quadrimestre	Anual 2020
N/A	N/A	N/A	

Fonte: Gerência de Controle da Contratualização/CECAA-DGCSUS-SES.

Análises e Considerações:

A CECAA deve realizar o acompanhamento semestral de 44 (quarenta e quatro) unidades hospitalares contratualizadas por metas e 01 (uma) unidade contratada por produção, totalizando 90 atividades de acompanhamento ao final do período anual. Pela continuidade das restrições de deslocamento provocadas pela pandemia da Covid-19, determinadas pelo governo estadual, as atividades continuaram sendo realizadas à distância e utilizando informações de visitas técnicas ocorridas em outros períodos de análise.

A unidade hospitalar São Judas Tadeu, do município de Iguatemi, contratada na modalidade *pagamento por produção*, não foi acompanhada neste quadrimestre, haja visto que seria necessária visita *in loco* por ser o primeiro acompanhamento. Ressaltando que mesmo sem visita técnica, o controle e processamento de sua produção foi realizada sem intercorrências, da forma normatizada pela CECAA.

No 3º quadrimentre de 2020 foram elaborados 40 (quarenta) Relatórios Informativos de acompanhamento de contratos, listados em quadro abaixo.

Além dos relatórios de acompanhamento do cumprimento de metas contratualizadas das unidades sob gestão estadual, foi elaborado 01 Instrumento de Qualificação

das Ações da DGCSUS/CECAA.

Descrição da Atividade	Órgão /Instituição	Município	Mês
Relatório Informativo n° 3.409/2020 - CONTRATMS	Irmandade Santa Casa de Misericórdia de Bataguassu	Bataguassu	Setembro
Relatório Informativo n° 3.408/2020 - HPP	Unidade Mista Sagrado Coração de Jesus	Taquarussu	Setembro
Relatório Informativo n° 3.414/2020 - HPP	Unidade Mista de Saúde Aroldo Lima Couto	Nioaque	Setembro
Relatório Informativo n° 3.415/2020 - HPP	Hospital Municipal Aparício Vidal Garcia	Coronel Sapucaia	Setembro
Relatório Informativo n° 3.419/2020 - HPP	Hospital Municipal e Maternidade Nossa Senhora da Conceição	Paranhos	Setembro
Relatório Informativo n° 3.418/2020 - HPP	Hospital Municipal Darci João Bigaton	Bonito	Setembro
Relatório Informativo n° 3.400/2020 - CONTRATMS	Hospital Municipal Cristo Rei	Deodápolis	Setembro
Relatório Informativo n° 3.433/2020 - CONTRATMS	Hospital Municipal Renata Albuquerque Filho	Miranda	Outubro
Relatório Informativo n° 3.427/2020 - HPP	Associação Beneficente Dr. Julio Cesar Paulino Maia	Brasilândia	Outubro
Relatório Informativo n° 3.424/2020 - HPP	Hospital Municipal de Pedro Gomes	Pedro Gomes	Outubro
Relatório Informativo n° 3.425/2020 - HPP	Hospital Rachid Saldanha Derzi	Sonora	Outubro
Relatório Informativo n° 3.436/2020 - HPP	Hospital Municipal 19 de Março	Ribas do Rio Pardo	Outubro
Realização de estudo, pesquisa e/ou projeto para desenvolver instrumentos e/ou procedimentos inovadores que promovam qualificações das ações da DGCSUS.	Manual de Ações de Representação em Reuniões da Comissão Municipal de Acompanhamento da Contratualização - CMAC	Campo Grande	Outubro
Relatório Informativo n° 3.426/2020 - HPP	Hospital Municipal Santa Luzia	Juti	Outubro
Relatório Informativo n° 3.437/2020 - HPP	Unidade Mista de Saúde Nossa Senhora do Perpétuo Socorro	Santa Rita do Pardo	Novembro
Relatório Informativo n° 3.440/2020 - HPP	Hospital Municipal Francisco Sales	Bodoquena	Novembro
Relatório Informativo n° 3.449/2020 – CONTRATMS	Hospital Municipal de Sete Quedas	Sete Quedas	Novembro
Relatório Informativo n° 3.451/2020 - HPP	Hospital e Maternidade Municipal Santa Luzia	Aral Moreira	Novembro
Relatório Informativo n° 3.446/2020 - HPP	Instituto Sagrado Coração de Jesus	Anaurilândia	Novembro
Relatório Informativo n° 3.438/2020 - HPP	Hospital São Francisco	Itaquiraí	Novembro
Relatório Informativo n° 3.453/2020 - HPP	Hospital Municipal São Sebastião	Tacuru	Novembro
Relatório Informativo n° 3.450/2020 - HPP	Hospital São Vicente de Paula	Bela Vista	Novembro
Relatório Informativo n° 3.452/2020 - HPP	Hospital e Maternidade Idimaque Paes Ferreira	Rio Negro	Novembro
Relatório Informativo n° 3.464/2020 - HPP	Hospital Municipal Nossa Senhora Aparecida	Água Clara	Dezembro
Relatório Informativo n° 3.462/2020 - HPP	Hospital e Maternidade de Inocência	Inocência	Dezembro
Relatório Informativo n° 3.468/2020 - HPP	Hospital e Maternidade da Mãe Pobre Nossa Senhora da Glória	Glória de Dourados	Dezembro
Relatório Informativo n° 3.461/2020 - HPP	Hospital Municipal Maria dos Santos Bastos	Vicentina	Dezembro
Relatório Informativo n°	Hospital e Maternidade Novo Horizonte	Novo	Dezembro

3.463/2020 - HPP		Horizonte do Sul	
Relatório Informativo n° 3.469/2020 - HFSUS	Hospital Dr. Bezerra de Menezes	Mundo Novo	Dezembro
Relatório Informativo n° 3.470/2020 - HPP	Hospital Municipal Francisco Ortega	Nova Alvorada do Sul	Dezembro
Relatório Informativo n° 3.467/2020 - HPP	Hospital Santa Catarina	Jateí	Dezembro
Relatório Informativo n° 3.466/2020 - HPP	Hospital Municipal Lourival Nascimento da Silva	Itaporã	Dezembro
Relatório Informativo n° 3.460/2020 - CONTRATMS	Hospital da SIAS	Fátima do Sul	Dezembro
Relatório Informativo n° 3.465/2020 - HPP	Hospital Sociedade de Proteção à Maternidade e à infância de Camapuã	Camapuã	Dezembro
Relatório Informativo n° 3.477/2020 - HPP	Hospital Beneficente São Mateus	Caarapó	Dezembro
Relatório Informativo n° 3.472/2020 - HPP	Hospital Municipal de Laguna Carapã	Laguna Carapã	Dezembro
Relatório Informativo n° 3.471/2020 - HPP	ABRAMASTACIO	Anastácio	Dezembro
Relatório Informativo n° 3.476/2020 - HPP	Hospital Municipal Dr Altair de Oliveira	Antônio João	Dezembro
Relatório Informativo n° 3.480/2020 - HPP	Unidade Mista de Dois Irmãos do Buriti	Dois Irmãos do Buriti	Dezembro
Relatório Informativo n° 3.481/2020 - HPP	Hospital Municipal Oscar Ramires	Porto Murtinho	Dezembro
Relatório Visita Técnica n° 3.484/2020 - HPP	Unidade Mista de Saúde Senhor Bom Jesus Da Lapa	Rochedo	Dezembro

Fonte: Gerência de Controle de Contratualização/CECAA-DGCSUS-SES.

Neste quadrimestre, os municípios de Cassilândia, Costa Rica, Chapadão do Sul, Maracaju, Paranaíba, Rio Verde, Campo Grande, Jardim e Corumbá retomaram a realização de reuniões das Comissões Municipais de Acompanhamento da Contratualização, com participação virtual dos representantes da SES, tendo em vista a impossibilidade da participação em reuniões presenciais. Os municípios que não recorreram ao retorno das reuniões das Comissões se valeram da Lei nº 14.061/2020 que prorrogou a suspensão da obrigatoriedade da manutenção das metas quantitativas e qualitativas contratualizadas por prestadores no âmbito do Sitema Único de Saúde. Nesta mesma linha, a SES publicou a Resolução nº 03/2021/SES/MS, que, os pagamentos referentes aos Hospitais Contratualizados, sob gestão Estadual (HPP, HFSUS e CONTRATMS), serão efetuados integralmente, sem considerar o cumprimento das metas quantitativas e qualitativas para as competências outubro, novembro e dezembro/2020.

- **Meta 2:** Realizar o controle da produção ambulatorial (revisão, autorização e processamento) em 100% dos estabelecimentos de saúde próprios, contratualizados ou contratados sob gestão estadual.

Indicador de monitoramento da meta: Percentual de atividades de controle da produção

ambulatorial realizadas. **Minitoramento anual.**			
Ações programadas para o exercício de 2020: Realizar mensalmente o controle da produção ambulatorial (revisão, autorização e processamento) de todos os estabelecimentos de saúde próprios, contratualizados ou contratados sob gestão estadual.			
Ano Base	**Linha de Base**	**Meta do PES 2020-2023**	**Unidade de Medida**
2019	100%	100%	Percentual
Monitoramento			
1º Quadrimestre	2º Quadrimestre	3º Quadrimestre	Anual 2020
N/A	N/A	N/A	

Fonte: Gerência de Controle dos Sistemas de Informação em Saúde/CECAA-DGCSUS-SES.

Análises e Considerações:

O presente Relatório apresenta as ações realizadas visando o cumprimento das metas do PES 2020-2023, frente aos objetivos definidos para a Gerência de Controle dos Sistemas de Informação em Saúde(GCSIS). Corresponde às atividades de autorização, revisão, análise e processamento da atualização cadastral, da produção ambulatorial e hospitalar SUS e regime não SUS dos estabelecimentos de saúde sob gestão estadual. Cabe esclarecer que os processamentos do SIA, SIH e CIHA referem-se às competências agosto a novembro/2020 e SCNES de setembro a dezembro/2020.

O controle da produção ambulatorial dos estabelecimentos sob gestão estadual é realizada mediante as atividades de autorização, revisão e processamento. Durante o período da pandemia pela COVID-19, foi estabelecido um novo fluxo de trabalho, em caráter excepcional, para manter a atividade de revisão ambulatorial e hospitalar, em meio digital, por meio de Planilha de Laudos e Espelhos, para a produção hospitalar, e Planilha de produção ambulatorial, para que os estabelecimentos de saúde possam apresentar a sua produção para autorização e revisão. E também estabeleceu que os estabelecimentos de saúde organizem e mantenham o arquivamento dos documentos comprobatórios da produção, deste período, para que sejam auditados *in loco*, assim que a situação for normalizada.

O quantitativo de revisões a ser realizadas mensalmente totaliza 53 (cinquenta e três), todavia pode ocorrer a falta do encaminhamento da produção por parte do estabelecimento de saúde, sendo possível ser apresentado no mês subsequente, mediante encaminhamento de justificativa, alterando assim o quantitativo mensal para menor ou maior, conforme demostrado no quadro a seguir:

Número de estabelecimentos de saúde sob gestão estadual, que apresentaram produção nas competências agosto a novembro/2020

Produção	agosto/2020 (Qtde)	setembro/2020 (Qtde)	outubro/2020 (Qtde)	novembro/2020 (Qtde)
SIA-SUS	51	51	53	50

Fonte: Gerência de Controle dos Sistemas de Informação em Saúde/CECAA-DGCSUS-SES.

O Hospital de Cirurgias da Grande Dourados não apresentou a produção ambulatorial em agosto/2020 em função da Resolução nº 13/SES/MS, de 20 de março de 2020, que suspendeu a realização de cirurgias eletivas na rede pública estadual e pela rede contratualizada. No mês de setembro/2020, foi publicada a Resolução nº 058/SES/MS, de 02 de setembro de 2020, autorizando a retomada das cirurgias eletivas pela rede pública estadual e pela rede contratualizada. A Unidade Mista de Saúde Senhor Bom Jesus da Lapa, de Rochedo, também não apresentou a produção na competência agosto/2020, justificando que houve troca do responsável pelo faturamento não sendo possível entregar dentro do prazo.

Na competência setembro/2020, dois estabelecimentos não entregaram a produção e não apresentaram a justificativa, o Hospital Santa Catarina, de Jatei, e Hospital Municipal de Coronel Sapucaia.

No processamento da competência novembro/2020 dois estabelecimentos de saúde não apresentaram a produção justificando que os responsáveis pelo faturamento ficaram em isolamento com diagnóstico de Covid-19 (Coordenadoria Estadual de Vigilância Sanitária (CEVISA/SES/MS) e Unidade Mista João Carneiro de Mendonça, de Bandeirantes). O Hospital Santa Catarina de Jatei não apresentou a produção e nem a justificativa.

A análise referente ao Sistema de Informação Ambulatorial (SIA) foi realizada sob dois aspectos: Produção apresentada e aprovada por Região de Saúde dos estabelecimentos de saúde sob gestão estadual e os resultados da autorização e revisão pelos auditores e autorizadores da CECAA.

O Quadro abaixo mostra a produção ambulatorial por grupo de procedimento sendo o mais frequente por quantidade aprovada o grupo 06 - Medicamentos com 86,26%, seguido do grupo 02 - Procedimentos com finalidade diagnóstica com 8,01% e o grupo 03 - Procedimentos clínicos com 4,79%.

A produção referente ao grupo “06 – Medicamentos” é do estabelecimento CAFE Farmácia Especializada (CNES 0021806). E do Grupo “02 – Procedimentos com finalidade diagnóstica” foi mais frequente na Região de Campo Grande com 76,93%, seguido da Região de

Dourados com 20,86%, e o subgrupo mais frequente foi "0213 Diagnóstico em vigilância epidemiológica e ambiental" com 32,52% seguido "0202 Diagnóstico em laboratório clínico" com 31,31%. Destaca-se o aumento da produção do subgrupo "0213 Diagnóstico em vigilância epidemiológica e ambiental", tendo em vista a Portaria SAES-MS nº 464, de 20 de maio de 2020, que incluiu exames para diagnóstico laboratorial de infecção pelo SARS-CoV-2, a partir da competência junho/2020. Referente ao Grupo "03 – Procedimentos clínicos" o subgrupo mais frequente do quantitativo aprovado foi "0301 Consultas / Atendimentos / Acompanhamentos" com 77,76%, sendo maior na Região de Dourados com 52,98%.

Produção ambulatorial dos estabelecimentos de saúde sob gestão estadual, por quantidade, Grupo de Procedimentos e Região de Saúde – competência: agosto, setembro, outubro e novembro/2020

Grupo de Procedimentos	Região de Saúde de Campo Grande		Região de Saúde de Dourados		Região de Saúde de Três Lagoas		Quantidade Total Apresentada e Aprovada	
	Qtde Apres	Qtde Aprov	Qtde Apres	Qtde Aprov	Qtde Apres	Qtde Aprov	Qtde Apres	Qtde Aprov
01 Ações de promoção e prevenção em saúde	222	222	42	42	0	0	264	264
02 Procedimentos com finalidade diagnóstica	261.446	261.444	70.942	70.898	7.483	7.483	339.871	339.825
03 Procedimentos clínicos	95.144	95.144	91.654	91.654	16.599	16.599	203.397	203.397
04 Procedimentos cirúrgicos	1.105	1.105	1.419	1.419	345	345	2.869	2.869
05 Transplantes de órgãos, tecidos e células	962	962	0	0	0	0	962	962
06 Medicamentos	3.660.360	3.660.360	0	0	0	0	3.660.360	3.660.360
07 Órteses, próteses e materiais especiais	0	0	160	160	0	0	160	160
08 Ações complementares da atenção à saúde	35.783	35.783	0	0	0	0	35.783	35.783
Total	**4.055.022**	**4.055.020**	**164.217**	**164.173**	**24.427**	**24.427**	**4.243.666**	**4.243.620**

Fonte: SIA-Datasus-Tabwin e Setor Operacional do Sistema de Informação Ambulatorial/GCSIS-CECAA-DGCSUS-SES.

Produção ambulatorial dos estabelecimentos de saúde sob gestão estadual, por Valor, Grupo de Procedimentos e Região de Saúde – competência: agosto, setembro, outubro e novembro/2020

Grupo de Procedimentos	Região de Saúde de Campo Grande		Região de Saúde de Dourados		Região de Saúde de Três Lagoas		Valor Total	
	Valor Apres (R$)	Valor Aprov (R$)	Valor Apres (R$)	Valor Aprov (R$)	Valor Apres (R$)	Valor Aprov (R$)	Valor Apres (R$)	Valor Aprov (R$)
01 Ações de promoção e prevenção em saúde	0,00	0,00	113,40	113,40	0,00	0,00	113,40	113,40
02 Procedimentos com finalidade diagnóstica	2.643.884,37	2.643.866,49	486.593,53	485.180,33	56.819,80	56.819,80	3.187.297,70	3.185.866,62
03 Procedimentos clínicos	1.058.092,56	1.058.092,56	1.759.349,22	1.759.349,22	128.887,22	128.887,22	2.946.329,00	2.946.329,00
04 Procedimentos cirúrgicos	25.404,17	25.404,17	70.216,06	70.216,06	8.307,61	8.307,61	103.927,84	103.927,84
05 Transplantes de orgãos, tecidos e células	28.454,50	28.454,50	0,00	0,00	0,00	0,00	28.454,50	28.454,50
06 Medicamentos	785.047,17	785.047,17	0,00	0,00	0,00	0,00	785.047,17	785.047,17
07 Órteses, próteses e materiais especiais	0,00	0,00	220.560,70	220.560,70	0,00	0,00	220.560,70	220.560,70
08 Ações complementares da atenção à saúde	1.183.193,40	1.183.193,40	0,00	0,00	0,00	0,00	1.183.193,40	1.183.193,40
Total	**5.724.076,17**	**5.724.058,29**	**2.536.832,91**	**2.535.419,71**	**194.014,63**	**194.014,63**	**8.454.923,71**	**8.453.492,63**

Fonte: SIA-Datasus-Tabwin e Setor Operacional do Sistema de Informação Ambulatorial/GCSIS-CECAA-DGCSUS-SES.

Os Quadros abaixo mostra a produção ambulatorial por tipo de financiamento e por região de saúde, sendo o mais frequente em relação ao quantitativo aprovado a "Assistência Farmacêutica" com 86,26%, seguido de "Média e Alta Complexidade (MAC)" com 10,95%. Em relação ao valor aprovado a "Média e Alta Complexidade (MAC)" representa 72,36%, seguido de "Fundo de Ações Estratégicas e Compensações FAEC" com 18,37% e "Assistência Farmacêutica" com 9,29%. O valor de produção da CAFE Farmácia Especializada (CNES 0021806) correspondeu nas competências agosto, setembro, outubro e novembro a 94,90%;

88,24; 101,61% e 70,51%, respectivamente, do valor repassado pelo FNS conforme Portarias GM-MS nº 1.838, de 27, 27 de julho de 2020 e GM-MS nº 2.907, de 21 de outubro de 2020, que definiram o repasse mensal de R$ 228.691,10, referente às competências agosto e setembro/2020 e R$ 212.775,67 referente a outubro e novembro/2020.

Produção ambulatorial dos estabelecimentos de saúde sob gestão estadual, por quantidade, tipo de Financiamento e por Região de saúde – competência: agosto, setembro, outubro e novembro/2020

Tipo de Financiamento	Região de Saúde de Campo Grande		Região de Saúde de Dourados		Região de Saúde de Três Lagoas		Quantidade Total Apresentada e Aprovada	
	Qtde Apres	Qtde Aprov	Qtde Apres	Qtde Aprov	Qtde Apres	Qtde Aprov	Qtde Apres	Qtde Aprov
01 Atenção Básica (PAB)	41	41	293	293	0	0	334	334
02 Assistência Farmacêutica	3.660.360	3.660.360	0	0	0	0	3.660.360	3.660.360
04 Fundo de Ações Estratégicas e Compensações FAEC	962	962	6.690	6.690	0	0	7.652	7.652
05 Incentivo - MAC	27	27	0	0	0	0	27	27
06 Média e Alta Complexidade (MAC)	282.913	282.911	157.224	157.180	24.427	24.427	464.564	464.518
07 Vigilância em Saúde	110.719	110.719	10	10	0	0	110.729	110.729
Total	**4.055.022**	**4.055.020**	**164.217**	**164.173**	**24.427**	**24.427**	**4.243.666**	**4.243.620**

Fonte: SIA-Datasus-Tabwin e Setor Operacional do Sistema de Informação Ambulatorial/GCSIS-CECAA-DGCSUS-SES.

Produção ambulatorial dos estabelecimentos de saúde sob gestão estadual, por Valor, tipo de Financiamento e Região de saúde – competência: agosto, setembro, outubro e novembro/2020

Tipo de Financiamento	Região de Saúde de Campo Grande		Região de Saúde de Dourados		Região de Saúde de Três Lagoas		Valor Total Apresentado e Aprovado	
	Valor Apres (R$)	Valor Aprov (R$)	Valor Apres (R$)	Valor Aprov (R$)	Valor Apres (R$)	Valor Aprov (R$)	Valor Apres (R$)	Valor Aprov (R$)
01 Atenção Básica (PAB)	0,00	0,00	0,00	0,00	0,00	0,00	0,00	0,00
02 Assistência Farmacêutica	785.047,17	785.047,17	0,00	0,00	0,00	0,00	785.047,17	785.047,17
04 Fundo de Ações Estratégicas e Compensações FAEC	28.454,50	28.454,50	1.524.616,48	1.524.616,48	0,00	0,00	1.553.070,98	1.553.070,98
05 Incentivo - MAC	0,00	0,00	0,00	0,00	0,00	0,00	0,00	0,00
06 Média e Alta Complexidade (MAC)	4.910.574,50	4.910.556,62	1.012.216,43	1.010.803,23	194.014,63	194.014,63	6.116.787,68	6.115.392,36
07 Vigilância em Saúde	0,00	0,00	0,00	0,00	0,00	0,00	0,00	0,00
Total	**5.724.076,17**	**5.724.058,29**	**2.535.419,71**	**2.536.832,91**	**194.014,63**	**194.014,63**	**8.453.923,71**	**8.453.492,63**

Fonte: SIA-Datasus-Tabwin e Setor Operacional do Sistema de Informação Ambulatorial/GCSIS-CECAA-DGCSUS-SES.

Conforme mostra o quadro abaixo, o subgrupo de procedimentos mais frequente foi "0604 Componente Especializado da Assistência Farmacêutica" com 86,26%, seguido de "0301 Consultas / Atendimentos / Acompanhamentos" com 3,73% e "0213 Diagnóstico em vigilância epidemiológica e ambiental" com 2,60%. Dentro do subgrupo "0213 Diagnóstico em vigilância epidemiológica e ambiental" está o procedimento "0213010720 Pesquisa de SARS-COV-2 por RT – PCR" que correspondeu a 88,34% do total produzido no subgrupo (110.511), realizado pelo LACEN.

Produção ambulatorial dos estabelecimentos de saúde sob gestão estadual, por Quantidade, subgrupo de procedimentos, tipo de Financiamento e Região de saúde – competência: agosto, setembro, outubro e novembro/2020

SubGrupo de Procedimentos	PAB			Incentivo - MAC	Assist. Farmac.	Vigilância em Saúde			FAEC			MAC				Total Geral
	Região Campo Grande	Região Dourados	Total	Região Campo Grande	Região Campo Grande	Região Campo Grande	Região Dourados	Total	Região Campo Grande	Região Dourados	Total	Região Campo Grande	Região Dourados	Região Três Lagoas	Total	
0101 Ações coletivas/individuais em saúde	1	0	1	0	0	0	0	0	0	0	0	0	42	0	42	43

0102 Vigilância em saúde	0	0	0	27	0	194	0	194	0	0	0	0	0	0	0	221
0201 Coleta de material	0	0	0	0	0	0	0	0	0	0	0	0	1	0	1	1
0202 Diagnóstico em laboratório clínico	9	0	9	0	0	0	0	0	0	0	0	48.578	54.574	3.234	106.386	106.395
0203 Diagnóstico por anatomia patológica e citopatologia	0	0	0	0	0	0	0	0	0	0	0	447	0	0	447	447
0204 Diagnóstico por radiologia	0	0	0	0	0	0	0	0	0	0	0	1.883	7.643	1.366	10.892	10.892
0205 Diagnóstico por ultrasonografia	0	0	0	0	0	0	0	0	0	0	0	1.092	3.528	721	5.341	5.341
0206 Diagnóstico por tomografia	0	0	0	0	0	0	0	0	0	0	0	0	606	0	606	606
0209 Diagnóstico por endoscopia	0	0	0	0	0	0	0	0	0	0	0	0	639	0	639	639
0211 Métodos diagnósticos em especialidades	0	0	0	0	0	0	0	0	0	0	0	628	3.888	920	5.436	5.436
0212 Diagnóstico e procedimentos especiais em hemoterapia	0	0	0	0	0	0	0	0	0	0	0	98.242	0	1.241	99.483	99.483
0213 Diagnóstico em vigilância epidemiológica e ambiental	0	0	0	0	0	110.511	0	110.511	0	0	0	0	0	0	0	110.511
0214 Diagnóstico por teste rápido	0	9	9	0	0	14	10	24	0	0	0	40	0	1	41	74
0301 Consultas / Atendimentos / Acompanhamentos	31	284	315	0	0	0	0	0	0	0	0	60.445	83.514	13.891	157.850	158.165
0302 Fisioterapia	0	0	0	0	0	0	0	0	0	0	0	549	1.308	0	1.857	1.857
0303 Tratamentos clínicos (outras especialidades)	0	0	0	0	0	0	0	0	0	0	0	0	14	0	14	14
0305 Tratamento em nefrologia	0	0	0	0	0	0	0	0	0	6.383	6.383	0	44	0	44	6.427
0306 Hemoterapia	0	0	0	0	0	0	0	0	0	0	0	34.118	13	2.708	36.839	36.839
0309 Terapias especializadas	0	0	0	0	0	0	0	0	0	94	94	1	0	0	1	95
0401 Pequenas cirurgias e cirurgias de pele, tecido subcutâneo e mucosa	0	0	0	0	0	0	0	0	0	0	0	1.103	1.228	329	2.660	2.660
0404 Cirurgia das vias aéreas superiores, da face, da cabeça e do pescoço	0	0	0	0	0	0	0	0	0	0	0	1	30	15	46	46
0405 Cirurgia do aparelho da visão	0	0	0	0	0	0	0	0	0	0	0	0	33	0	33	33
0406 Cirurgia do aparelho circulatório	0	0	0	0	0	0	0	0	0	0	0	0	0	1	1	1
0407 Cirurgia do aparelho digestivo, orgãos anexos e parede abdominal	0	0	0	0	0	0	0	0	0	0	0	1	71	0	72	72
0408 Cirurgia do sistema osteomuscular	0	0	0	0	0	0	0	0	0	0	0	0	4	0	4	4
0418 Cirurgia em nefrologia	0	0	0	0	0	0	0	0	0	53	53	0	0	0	0	53
0501 Coleta e exames para fins de doação de orgãos, tecidos e células e de transplante	0	0	0	0	0	0	0	0	962	0	962	0	0	0	0	962
0604 Componente Especializado da Assitencia Farmaceutica	0	0	0	0	3.660.360	0	0	0	0	0	0	0	0	0	0	3.660.360
0702 Órteses, próteses e materiais especiais relacionados ao ato cirúrgico	0	0	0	0	0	0	0	0	0	160	160	0	0	0	0	160
0803 Autorização / Regulação	0	0	0	0	0	0	0	0	0	0	0	35.783	0	0	35.783	35.783
Total	**41**	**293**	**334**	**27**	**3.660.360**	**110.719**	**10**	**110.729**	**962**	**6.690**	**7.652**	**282.911**	**157.180**	**24.427**	**464.518**	**4.243.620**

Fonte: SIA-Datasus-Tabwin e Setor Operacional do Sistema de Informação Ambulatorial/GCSIS-CECAA-DGCSUS-SES.

Produção ambulatorial dos estabelecimentos de saúde sob gestão estadual, por Valor Aprovado, subgrupo de procedimentos, tipo de Financiamento e Região de saúde – competência: agosto, setembro, outubro e novembro/2020

SubGrupo de Procedimentos	MAC				FAEC			Assistência Farmacêutica	Total Geral
	Região Campo Grande	Região Dourados	Região Três Lagoas	Total	Região Campo Grande	Região Dourados	Total	Região Campo Grande	
0101 Ações coletivas/individuais em saúde	0,00	113,40	0,00	113,40	0,00	0,00	0,00	0,00	113,40
0201 Coleta de material	0,00	14,10	0,00	14,10	0,00	0,00	0,00	0,00	14,10
0202 Diagnóstico em laboratório clínico	338.579,80	183.816,28	9.379,13	531.775,21	0,00	0,00	0,00	0,00	531.775,21
0203 Diagnóstico por anatomia patológica e citopatologia	4.005,12	0,00	0,00	4.005,12	0,00	0,00	0,00	0,00	4.005,12
0204 Diagnóstico por radiologia	13.966,02	59.445,98	10.168,57	83.580,57	0,00	0,00	0,00	0,00	83.580,57
0205 Diagnóstico por ultrasonografia	31.101,40	97.254,30	19.936,95	148.292,65	0,00	0,00	0,00	0,00	148.292,65
0206 Diagnóstico por tomografia	0,00	73.235,37	0,00	73.235,37	0,00	0,00	0,00	0,00	73.235,37
0209 Diagnóstico por endoscopia	0,00	39.804,24	0,00	39.804,24	0,00	0,00	0,00	0,00	39.804,24
0211 Métodos diagnósticos em especialidades	3.234,20	31.610,06	4.738,00	39.582,26	0,00	0,00	0,00	0,00	39.582,26
0212 Diagnóstico e procedimentos especiais em hemoterapia	2.252.939,95	0,00	12.596,15	2.265.536,10	0,00	0,00	0,00	0,00	2.265.536,10
0214 Diagnóstico por teste rápido	40,00	0,00	1,00	41,00	0,00	0,00	0,00	0,00	41,00

0301 Consultas / Atendimentos / Acompanhamentos	459.080,16	463.936,20	86.915,22	1.009.931,58	0,00	0,00	0,00	0,00	1.009.931,58
0302 Fisioterapia	2.563,83	6.837,48	0,00	9.401,31	0,00	0,00	0,00	0,00	9.401,31
0303 Tratamentos clínicos (outras especialidades)	0,00	526,96	0,00	526,96	0,00	0,00	0,00	0,00	526,96
0305 Tratamento em nefrologia	0,00	3.133,24	0,00	3.133,24	0,00	1.256.550,45	1.256.550,45	0,00	1.259.683,69
0306 Hemoterapia	596.437,31	91,57	41.972,00	638.500,88	0,00	0,00	0,00	0,00	638.500,88
0309 Terapias especializadas	11,26	0,00	0,00	11,26	0,00	28.273,32	28.273,32	0,00	28.284,58
0401 Pequenas cirurgias e cirurgias de pele, tecido subcutâneo e mucosa	25.365,48	29.487,50	7.943,82	62.796,80	0,00	0,00	0,00	0,00	62.796,80
0404 Cirurgia das vias aéreas superiores, da face, da cabeça e do pescoço	26,42	459,96	333,93	820,31	0,00	0,00	0,00	0,00	820,31
0405 Cirurgia do aparelho da visão	0,00	19.280,25	0,00	19.280,25	0,00	0,00	0,00	0,00	19.280,25
0406 Cirurgia do aparelho circulatório	0,00	0,00	29,86	29,86	0,00	0,00	0,00	0,00	29,86
0407 Cirurgia do aparelho digestivo, orgãos anexos e parede abdominal	12,27	1.632,34	0,00	1.644,61	0,00	0,00	0,00	0,00	1.644,61
0408 Cirurgia do sistema osteomuscular	0,00	124,00	0,00	124,00	0,00	0,00	0,00	0,00	124,00
0418 Cirurgia em nefrologia	0,00	0,00	0,00	0,00	0,00	19.232,01	19.232,01	0,00	19.232,01
0501 Coleta e exames para fins de doação de orgãos, tecidos e células e de transplante	0,00	0,00	0,00	0,00	28.454,50	0,00	28.454,50	0,00	28.454,50
0604 Componente Especializado da Assitencia Farmaceutica	0,00	0,00	0,00	0,00	0,00	0,00	0,00	785.047,17	785.047,17
0702 Órteses, próteses e materiais especiais relacionados ao ato cirúrgico	0,00	0,00	0,00	0,00	0,00	220.560,70	220.560,70	0,00	220.560,70
0803 Autorização / Regulação	1.183.193,40	0,00	0,00	1.183.193,40	0,00	0,00	0,00	0,00	1.183.193,40
Total	**4.910.556,62**	**1.010.803,23**	**194.014,63**	**6.115.374,48**	**28.454,50**	**1.524.616,48**	**1.553.070,98**	**785.047,17**	**8.453.492,63**

Fonte: SIA-Datasus-Tabwin e Setor Operacional do Sistema de Informação Ambulatorial/GCSIS-CECAA-DGCSUS-SES.

Os gráficos abaixo mostram o percentual de glosas aplicadas durante a revisão/autorização da produção ambulatorial dos estabelecimentos de saúde sob gestão estadual realizada pelos auditores/autorizadores da Coordenadoria Estadual de Controle, Avaliação e Auditoria (CECAA), sendo a de maior frequência as glosas técnicas com 87,16%, e os principais motivos são: sem a comprovação do atendimento/exame; duplicidade de lançamento do procedimento; cirurgias ambulatoriais sem a descrição de informações que identifiquem o tamanho, profundidade e material utilizado na realização do procedimento; CID na lista nominal diferente do BPA-I; Nome na relação nominal diferente do BPA-I; data final não coincide com o lançado no BPA-I; Quantidade diárias não está de acordo com o período informado. Já o segundo tipo mais frequente se trata do “Cadastro” com 12,84% que se refere a profissional não cadastrado no CNES do estabelecimento de saúde.

A Região de Saúde de Campo Grande representou 68,59% do total de glosas, seguido da Região de Dourados com 21,90% e Região de Três Lagoas com 9,51%.

Gráfico – Resultado da revisão/autorização ambulatorial dos estabelecimentos de saúde sob gestão estadual – Quantitativo e Percentual, por tipo de glosa - competência: agosto a novembro/2020.

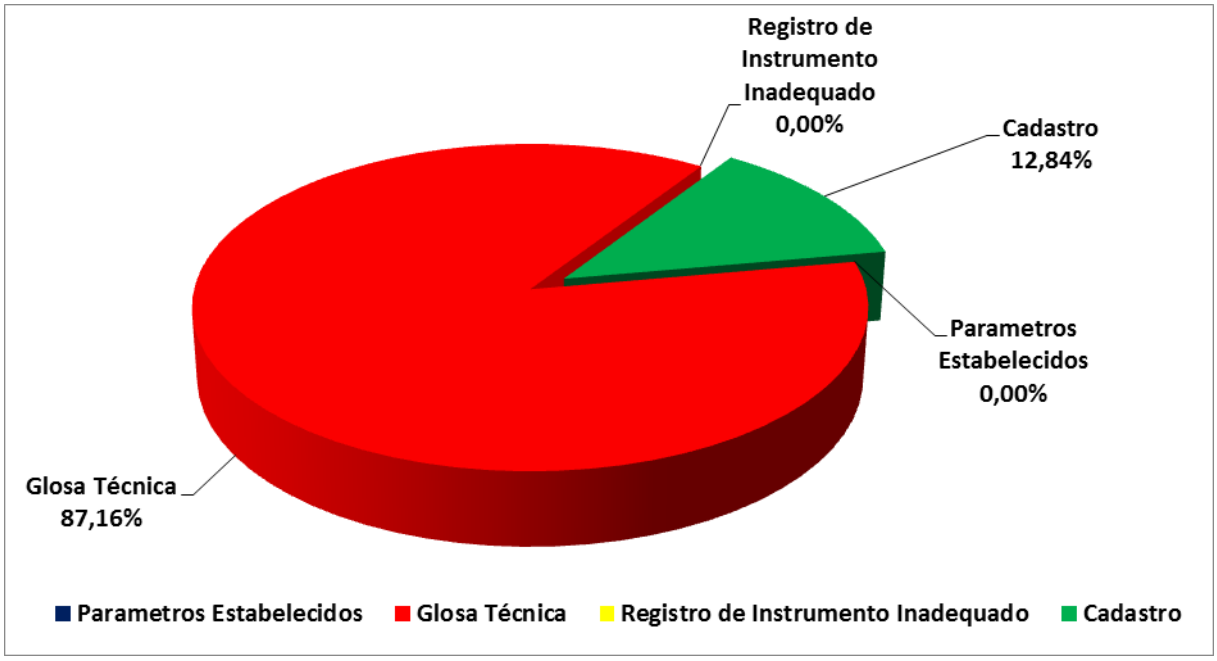

Fonte: SIA-Datasus-Tabwin e Setor Operacional do Sistema de Informação Ambulatorial /GCSIS-CECAA-DGCSUS-SES.

Gráfico – Resultado da revisão/autorização ambulatorial dos estabelecimentos de saúde sob gestão estadual – Quantitativo, por tipo de glosa e Região de Saúde – competência: agosto a novembro/2020

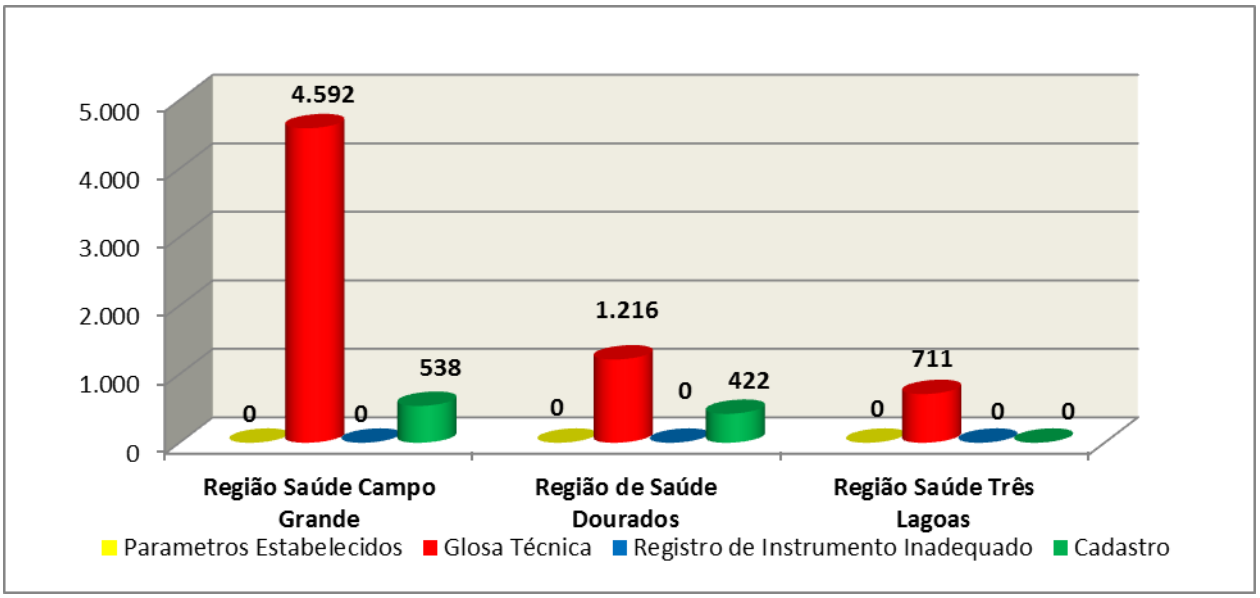

Fonte: SIA-Datasus-Tabwin e Setor Operacional do Sistema de Informação Ambulatorial /GCSIS-CECAA-DGCSUS-SES.

Foi gerenciada/revisada a expedição de orientações técnicas aos prestadores de serviços de saúde, conforme mostra o quadro a seguir:

Nº	Assunto	Unidade de Saúde	Município
685	Revisão da produção ambulatorial	Assoc Benef Dr Júlio César Paulino Maia	Brasilândia
686	Revisão da produção ambulatorial	Nossa Senhora Do Perpétuo Socorro	Santa Rita do Pardo
687	Registro de consulta de enfermagem	Hospitais e CECAA	Outros
688	Revisão da produção ambulatorial	Hospital Municipal de Coronel Sapucaia	Coronel Sapucaia
689	Revisão da produção ambulatorial	Hospital Muncipal Altair de Oliveira	Antonio João
690	Revisão da produção ambulatorial	Hospital e Maternidade Santa Luzia	Aral Moreira
691	Revisão da produção ambulatorial	Soc. de Proteção à Maternidade e Infância	Camapuã
692	Revisão da produção ambulatorial	Hospital Municipal Nossa Senhora da Conceição	Paranhos

Fonte: Gerência de Controle dos Sistemas de Informação em Saúde/CECAA-DGCSUS-SES.

- **Meta 3:** Realizar o controle da produção de internação hospitalar (revisão, autorização e processamento) em 100% dos estabelecimentos de saúde próprios, contratualizados ou contratados sob gestão estadual.

Indicador de monitoramento da meta: Percentual de atividades de controle de internação hospitalar realizadas.

Minitoramento anual.

Ações programadas para o exercício de 2020: Realizar mensalmente o controle da produção de internação hospitalar (revisão, autorização e processamento) de todos os estabelecimentos de saúde próprios, contratualizados ou contratados sob gestão estadual.

Ano Base	Linha de Base	Meta do PES 2020-2023	Unidade de Medida
2019	100%	100%	Percentual
Monitoramento			
1º Quadrimestre	2º Quadrimestre	3º Quadrimestre	Anual 2020
N/A	N/A	N/A	

Fonte: Gerência de Controle dos Sistemas de Informação em Saúde/CECAA-DGCSUS-SES.

Análises e Considerações:

O controle da produção hospitalar dos estabelecimentos sob gestão estadual é realizada mediante as atividades de autorização, revisão e processamento. O quantitativo de referem-se a 47 estabelecimentos de saúde que estão aptos a apresentar a produção hospitalar, todavia pode ocorrer a ausência do encaminhamento da produção por parte do estabelecimento de saúde, sendo possível ser apresentado no mês subsequente, mediante encaminhamento de justificativa, alterando assim o quantitativo mensal para menor ou maior, conforme demostrado no quadro a seguir:

Produção	Agosto/2020 (Qtde)	Setembro/2020 (Qtde)	Outubro/2020 (Qtde)	Novembro/2020 (Qtde)
SIH-SUS	46	44	46	45

Fonte: Gerência de Controle dos Sistemas de Informação em Saúde/CECAA-DGCSUS-SES.

A Unidade Mista de Saúde Senhor Bom Jesus da Lapa, do município de Rochedo, não tem apresentado produção hospitalar, somente produção ambulatorial.

Na competência setembro/2020, dois hospitais não apresentaram a produção, sendo o Hospital Municipal de Pedro Gomes (apresentou justificativa informando que por problemas técnicos no microcomputador que processa o SISAIH01) e o Hospital Municipal de Coronel de Sapucaia.

Na competência novembro/2020 a Unidade Mista João Carneiro de Mendonça náo apresentou a produção, porém enviou a justificativa de que o responsável pelo faturamento foi diagnosticado com a Covid-19, necessitando de cumprir o isolamento.

A análise da produção do Sistema de Informação Hospitalar (SIH) foi realizada em relação à autorização dos Espelhos de AIH´s.

Conforme mostra o **Quadro** abaixo, no período, as unidades hospitalares da Região de Saúde de Dourados representaram 64,13% de espelhos de AIH apresentados, seguido de Campo Grande com 27,78% e de Três Lagoas com 8,09%. A Região de Saúde de Dourados tem a maior produção, tendo em vista que 55,32% de estabelecimentos estão nessa região e também com maior número de leitos e complexidade, seguido da Região de Campo Grande com 34,04% e Região de Três Lagoas com 10,64%.

O percentual de aprovação foi de 93,64%, enquanto de bloqueio/rejeição correspondeu a 6,36% com destaque para os profissionais não cadastrados ou erro no lançamento do CBO dos mesmos.

Produção hospitalar dos estabelecimentos de saúde sob gestão estadual, apresentado x aprovado, por Região de Saúde – competência: agosto, setembro, outubro e novembro/2020

Região de Saúde	Qtde Apres.	Qtde Aprov.	Rejeição/ Bloqueio	% rejeição	% aprovação
Campo Grande	2.495	2.388	107	4,29	95,71
Dourados	5.760	5.345	415	7,20	92,80
Três Lagoas	727	678	49	6,74	93,26
Total	**8.982**	**8.411**	**571**	**6,36**	93,64

Fonte: SIHD-Datasus-Tabwin e Setor Operacional do Sistema de Informação Hospitalar/GCSIS-CECAA-DGCSUS-SES.

Os motivos de rejeição são apresentados no Quadro abaixo, de maneira a explicitar o Quadro acima de Produção apresentada x aprovada. O item “Não autorizado para

realizar o procedimento" referem-se a rejeição por problemas de cadastro, profissional não cadastrado, serviço / classificação não cadastrado.

Motivos de bloqueio/rejeição dos estabelecimentos de saúde sob gestão estadual, no processamento do SIHD2, por Região de Saúde – competência: agosto, setembro, outubro e novembro/2020

Motivo bloqueio	Região de Saúde Campo Grande	Região de Saúde Dourados	Região de Saúde Três Lagoas	Total
Não especificado	1	20	8	29
Duplicidade	3	15	0	18
Agravo	2	15	1	18
Solicitação de liberação	0	9	0	9
Agravo e solicitação de liberação	0	5	0	5
Dupl.Reinternação, mesmo CID< 3 dias	0	1	1	2
Não autorizado para realizar o procedimento	13	98	16	127
Dupl. Proced. Já incl em outra AIH neste process	0	1	0	1
Permanência a menor injustificada	1	20	0	21
Cancelada em outro processamento	0	60	0	60
Informações ou registros incompatíveis	39	25	4	68
Alta pedid/Óbit/Transf/Evas C/1D Proc MP>2D =1º AT	0	3	0	3
Outros motivos	48	143	19	210
Total	**107**	**415**	**49**	**571**

Fonte: SIHD-Datasus-Tabwin e Setor Operacional do Sistema de Informação Hospitalar/GCSIS-CECAA-DGCSUS-SES.

Conforme mostra o quadro abaixo o subgrupo de procedimento mais frequente no quadrimestre foi o "0303 Tratamentos clínicos (outras especialidades)" com 51,96% seguido de "0411 Cirurgia obstétrica" com 13,99% e "0310 Parto e nascimento" com 10,71%. Os procedimentos mais frequentes do subgrupo "0303 Tratamentos clínicos (outras especialidades)", foram: "0303140151 Tratamento de pneumonias ou Influenza (gripe)" com 14,05%, seguido de "0303150050 Tratamento de Outras Doenças do Aparelho Urinário" com 8,33% e "0303010223 Tratamento de Infecção pelo Coronavírus – COVID 19" com 7,80%.

Frequência da produção hospitalar dos estabelecimentos de saúde sob gestão estadual, por subgrupo de procedimentos, Região de Saúde e tipo de financiamento MAC– competência: agosto, setembro, outubro e novembro/2020

SubGrupo de Procedimentos	Região de Saúde Três Lagoas (Qtde)	Região de Saúde Dourados (Qtde)	Região de Saúde Campo Grande (Qtde)	Total
0301 Consultas / Atendimentos / Acompanhamentos	13	291	138	442
0303 Tratamentos clínicos (outras especialidades)	312	2.887	1.171	4.370
0304 Tratamento em oncologia	9	55	21	85
0305 Tratamento em nefrologia	73	118	85	276
0308 Tratamento de lesões, envenenamentos e outros, decorrentes de causas externas	15	170	63	248

0310 Parto e nascimento	28	596	277	901
0401 Pequenas cirurgias e cirurgias de pele, tecido subcutâneo e mucosa	2	0	12	14
0403 Cirurgia do sistema nervoso central e periférico	0	7	0	7
0404 Cirurgia das vias aéreas superiores, da face, da cabeça e do pescoço	0	34	0	34
0406 Cirurgia do aparelho circulatório	7	5	0	12
0407 Cirurgia do aparelho digestivo, orgãos anexos e parede abdominal	41	182	100	323
0408 Cirurgia do sistema osteomuscular	18	304	20	342
0409 Cirurgia do aparelho geniturinário	17	37	81	135
0410 Cirurgia de mama	0	4	2	6
0411 Cirurgia obstétrica	143	623	411	1.177
0412 Cirurgia torácica	0	14	3	17
0413 Cirurgia reparadora	0	3	1	4
0414 Bucomaxilofacial	0	1	0	1
0415 Outras cirurgias	0	14	3	17
Total	**678**	**5.345**	**2.388**	**8.411**

Fonte: SIH-Datasus-Tabwin.

Valores processados referentes à produção hospitalar dos estabelecimentos de saúde sob gestão estadual por subgrupo de procedimentos, Região de Saúde e tipo de financiamento – competência: agosto, setembro, outubro e novembro/2020

SubGrupo de Procedimentos	Região de Saúde Três Lagoas (R$)	Região de Saúde Dourados (R$)	Região de Saúde Campo Grande (R$)	Total
0301 Consultas / Atendimentos / Acompanhamentos	589,91	26.010,97	6.754,57	33.355,45
0303 Tratamentos clínicos (outras especialidades)	164.223,98	2.414.657,58	495.314,80	3.074.196,36
0304 Tratamento em oncologia	1.429,90	20.457,57	4.219,12	26.106,59
0305 Tratamento em nefrologia	16.400,75	81.121,19	20.330,40	117.852,34
0308 Tratamento de lesões, envenenamentos e outros, decorrentes de causas externas	2.866,52	55.909,65	13.181,98	71.958,15
0310 Parto e nascimento	14.013,80	275.491,54	128.239,92	417.745,26
0401 Pequenas cirurgias e cirurgias de pele, tecido subcutâneo e mucosa	540,53	0,00	2.536,64	3.077,17
0403 Cirurgia do sistema nervoso central e periférico	0,00	2.433,34	0,00	2.433,34
0404 Cirurgia das vias aéreas superiores, da face, da cabeça e do pescoço	0,00	11.662,00	0,00	11.662,00
0406 Cirurgia do aparelho circulatório	3.896,94	3.307,96	0,00	7.204,90
0407 Cirurgia do aparelho digestivo, orgãos anexos e parede abdominal	17.170,57	144.007,73	57.996,22	219.174,52
0408 Cirurgia do sistema osteomuscular	7.870,92	295.132,71	7.188,10	310.191,73
0409 Cirurgia do aparelho geniturinário	5.596,77	30.047,94	39.660,10	75.304,81
0410 Cirurgia de mama	0,00	878,04	600,95	1.478,99
0411 Cirurgia obstétrica	89.153,33	369.977,46	227.381,02	686.511,81
0412 Cirurgia torácica	0,00	28.341,31	2.844,57	31.185,88
0413 Cirurgia reparadora	0,00	1.028,60	741,69	1.770,29
0414 Bucomaxilofacial	0,00	393,11	0,00	393,11
0415 Outras cirurgias	0,00	26.794,99	1.635,55	28.430,54
Total	**323.753,92**	**3.787.653,69**	**1.008.625,63**	**5.120.033,24**

Fonte: SIH-Datasus-Tabwin.

Quanto à produção em regime não SUS – Sistema de Comunicação de Informação Hospitalar e Ambulatorial (CIHA), o quadro abaixo apresenta a produção hospitalar e ambulatorial dos Hospitais Filantrópicos e privados sob Gestão Estadual, nas competências agosto, setembro, outubro e novembro/2020, período em que foram informados 11.273 quantidade de procedimentos realizados, sendo que 97,73% referem-se aos atendimentos ambulatoriais (atendimento ambulatorial individualizado + consolidado) e 2,27% às internações.

As informações foram coletadas da tabulação do CIHA e do sistema CIHA02, tendo em vista que não foram atualizados os dados que os hospitais enviaram fora do prazo, porém foram transmitidos para o DATASUS.

Produção de Atendimento em regime não SUS dos estabelecimentos sob gestão estadual, por modalidade de atendimento e estabelecimento de saúde – competência: agosto, setembro, outubro e novembro2020

Estabelecimento (CNES)	Município	Atendimentos Ambulatoriais Individualizados	Atendimentos Ambulatoriais Consolidados	Internações	Total	Observação
2620111 Abramastacio	Anastácio	*	*	*	*	-
2376652 Hospital Sagrado Coração de Jesus	Anaurilândia	20	197	5	222	-
2376598 ABA	Angélica	*	*	*	*	-
2371782 Santa Casa de Bataguassu	Bataguassu	0	0	22	22	Não apresentou competência set e nov/2020.
2376458 Hospital São Vicente de Paula	Bela Vista	21	0	17	38	-
2376474 Hospital João Bigaton	Bonito	0	73	10	83	-
2371065 Hospital Júlio Maia	Brasilândia	130	1.636	16	1.782	-
2376091 Hospital São Mateus	Caarapó	991	6220	111	7.322	-
2536587 Sociedade de Prot Mat Infância de Camapuã	Camapuã	0	26	1	27	-
2558610 Hospital da SIAS	Fátima do Sul	4	240	16	260	Apresentou somente competência ago/2020
2591340 Hospital e Maternidade Nossa Senhora da Gloria	Glória de Dourados	0	2	0	2	Apresentou somente competência ago/2020
3249336 Hospital Edelmira Nunes de Oliveira	Guia Lopes da Laguna	0	22	1	23	-
2374226 Hospital São Judas Tadeu	Iguatemi	0	0	49	49	-
2536838 Hospital São Francisco de Itaquirai	Itaquiraí	1	109	8	118	-
2558408 Hospital Santa Catarina	Jatei	*	*	*	*	-
3250415 Hospital e Maternidade Novo Horizonte	Novo Horizonte do Sul	154	0	0	154	-
3150372 Clinica do Rim Ponta Porã	Ponta Porã	790	381	0	1.171	-
2710455 Hospital e Mat Idimaque Paes Ferreira	Rio Negro	*	*	*	*	-
2361027 Hospital Rachid Saldanha Derzi	Sonora	*	*	*	*	-
Total		**2.111**	**8.906**	**256**	**11.273**	

Fonte: Setor Operacional do Sistema de Comunicação de Informação Hospitalar e Ambulatorial/GCSIS-CECAA-DGCSUS-SES.

Legenda:
- * estabelecimento não apresentou informação.
- Zero (0) estabelecimento não realizou atendimento no período.

- **Meta 4:** Atender 100% das solicitações demandadas pelas Secretarias Municipais da Saúde e pelos hospitais vinculados ao SUS, para a capacitação de servidores/colaboradores quanto à operacionalização dos Sistemas de Informação em Saúde (SIA, SIH e SCNES).

Indicador de monitoramento da meta: Percentual de capacitações realizadas.

Minitoramento anual.

Ações programadas para o exercício de 2020: Atender as solicitações demandadas pelas Secretarias Municipais da Saúde e pelos hospitais vinculados ao SUS, para a capacitação de servidores/colaboradores quanto à operacionalização dos Sistemas de Informação em Saúde (SIA, SIH e SCNES).

Ano Base	Linha de Base	Meta do PES 2020-2023	Unidade de Medida
2019	100%	100%	Percentual
Monitoramento			
1º Quadrimestre	2º Quadrimestre	3º Quadrimestre	Anual 2020
N/A	N/A	N/A	

Fonte: Gerência de Controel dos Sistemas de Informação em Saúde/CECAA-DGCSUS-SES.

Análises e Considerações:

Foi realizada a captura de dados da produção ambulatorial e hospitalar, conforme mostra o quadro a seguir:

Dados tabulados	Mês/Ano	Setor/ município
Produção das Unidades de Saúde de Média e Alta Complexidadade de Nova Alvorada do Sul	Setembro/2020	SMS Nova Alvorada do Sul
Produção ambulatorial da Clínica do Rim de Ponta Porã	Setembro/2020	SMS Ponta Porã
Produção hospitalar das competências de abril a agosto/2020, de todos os municípios de Mato Grosso do Sul, referente ao tempo de internação dos pacientes acometidos por COVID-19 a fim de subsidiar a avaliação das ações frente ao COVID-19	Outubro/2020	Coordenadoria das Redes de Atenção da SES/MS
Produção ambulatorial por estabelecimento de saúde, procedimento, financiamento, complexidade, subgrupo e forma de organização de procedimentos período de maio a agosto/2020.	Novembro/2020	SMS Douradina

Fonte: Gerência de Controle dos Sistemas de Informação em Saúde/CECAA-DGCSUS-SES.

Tendo em vista que em 30 de janeiro de 2020 a Organização Mundial de Saúde (OMS), declarou "Emergência de Saúde Pública de Importância Internacional (ESPII)" – o mais alto nível de alerta da Doença pelo Coronavírus (denominada COVID-19). E o Ministério da Saúde emitiu a Portaria GM-MS nº 188, de 3 de fevereiro de 2020, no artigo 1º declara Emergência em Saúde Pública de Importância Nacional conforme Decreto Federal nº 7.616, de 17 de novembro de 2011.

No âmbito do Estado de Mato Grosso do Sul, a situação de emergência em razão da pandemia por Doenças Infecciosas Virais - COVID-19 (COBRADE 1.5.1.1.0) foi definida pelo Decreto nº 15.396, de 19 de março de 2020.

E para minimizar o risco de disseminação do vírus, a GCSIS, cancelou os treinamentos/capacitações presenciais agendadas. Alternativas estão sendo viabilizadas para a retomada das capacitações.

Informações Complementares referentes aos dados da produção de serviços no SUS:

Produção de Atenção Básica

Complexidade: Atenção Básica - competência: agosto a novembro/2020

Grupo de Procedimentos	Sistema de Informação Ambulatorial (SIA)
	Quantidade Aprovada
01 Ações de promoção e prevenção em saúde	1
02 Procedimentos com finalidade diagnóstica	42
03 Procedimentos clínicos	315

Total	**358**

Fonte: SIA/Datasus/Tabwin.

Os estabelecimentos de saúde que realizaram procedimentos de atenção básica foram: Unidade Mista João Carneiro Mendonca; Hospital Regional Dr Jose de Simone Netto; Unidade Mista de Dois Irmãos do Buriti; Lacen MS; Hospital Municipal São Sebastiao; Hospital 19 de Marco; Hospital da SIAS e Hospital Edelmira Nunes de Oliveira. O procedimento realizado pelo Lacen refere-se a "0202020452 Pesquisa de plasmodio".

Produção de Urgência e Emergência por Grupo de Procedimentos Caráter de atendimento: Urgência – Competência: agosto a novembro/2020

Grupo de Procedimentos	SIA		SIH	
	Qtde Aprovada	Valor Aprovado (R$)	Qtde AIH aprovada	Valor Aprovado (R$)
02 Procedimentos com finalidade diagnóstica	7.598	143.905,50	0	0,00
03 Procedimentos clínicos	3.526	37.005,82	6.313	3.738.720,19
04 Procedimentos cirúrgicos	1.636	39.318,85	1.917	1.204.441,40
08 Ações complementares da atenção à saúde	4	99,00	0	0,00
Total	**12.764**	**220.329,17**	**8.230**	**4.943.161,59**

Fonte: SIA e SIH/Datasus/Tabwin.

As informações do SIA descritas no quadro acima se referem apenas à produção registrada em Boletim de Produção Ambulatorial – Individualizado (BPA-I), pois em Boletim de Produção Ambulatorial – Consolidado (BPA-C) não é possível verificar o quantitativo de procedimentos realizados por caráter de atendimento. O grupo de procedimento mais frequente foi 02 Procedimentos com finalidade diagnóstica, sendo o mais frequente o “0202020380 Hemograma Completo” com 10,65%, seguido de “0205020143 Ultrassonografia Obstetrica” com 9,88% e “0205020046 Ultrassonografia de Abdomen” Total com 7,24%. Com relação a produção hospitalar do total de internações, 97,85% foram atendimento de urgência.

- **Produção de Atenção Psicossocial por Forma de Organização**

Forma organização: 030108 Atendimento/Acompanhamento psicossocial, 030317 Tratamento dos transtornos mentais e comportamentais – competência: agosto a novembro/2020

Forma de Organização	SIA		SIH	
	Qtde Aprovada	**Valor Aprovado (R$)**	**Qtde AIH aprovada**	**Valor Aprovado (R$)**
030108 Atendimento/Acompanhamento psicossocial	0	0	107	272,85
030317 Tratamento dos transtornos mentais e comportamentais	7	973,24	0	0
Total	**7**	**973,24**	**107**	**272,85**

Fonte: SIA e SIH/Datasus/Tabwin.

Os procedimentos descritos no quadro acima foram realizados em estabelecimentos sob Gestão Estadual, sendo que o procedimento "030108 Atendimento/Acompanhamento psicossocial" é um procedimento ambulatorial e foi realizado pelo Hospital Municipal Dr. Altair de Oliveira de Antônio João, já o procedimento "030317 Tratamento dos transtornos mentais e comportamentais" é um procedimento hospitalar e foi realizado no Hospital Regional Dr. José de Simone Netto, em Ponta Porã.

- **Produção de Atenção Ambulatorial Especializada e Hospitalar por Grupo de Procedimentos – competência: agosto a novembro/2020**

Grupo de Procedimentos	SIA		SIH	
	Qtde Aprovada	Valor Aprovado (R$)	Qtde AIH aprovada	Valor Aprovado (R$)
01 Ações de promoção e prevenção em saúde	264	113,40	0	0,00
02 Procedimentos com finalidade diagnóstica	339.825	3.185.866,62	0	0,00
03 Procedimentos clínicos	203.397	2.946.329,00	6.322	3.741.214,15
04 Procedimentos cirúrgicos	2.869	103.927,84	2.089	1.378.819,09
05 Transplantes de orgãos, tecidos e células	962	28.454,50	0	0,00
06 Medicamentos	3.660.360	785.047,17	0	0,00
07 Órteses, próteses e materiais especiais	160	220.560,70	0	0,00
08 Ações complementares da atenção à saúde	35.783	1.183.193,40	0	0,00
Total	**4.243.620**	**8.453.492,63**	**8.411**	**5.120.033,24**

Fonte: SIA e SIH/Datasus/Tabwin.

No quadro acima estão contemplados todos os tipos de complexidade e financiamento.

O número de procedimentos ambulatoriais aprovados no período é de 4.243.620 que corresponde ao montante de R$ 8.453.492,63 (oito milhões, quatrocentos e cinquenta e três mil, quatrocentos e noventa e dois reais e sessenta e três centavos). Já a produção hospitalar aprovada é de 8.411 internações que corresponde ao montante de R$ 5.120.033,24 (cinco milhões, cento e vinte mil, trinta e três reais e vinte e quatro centavos). A frequência de procedimentos clínicos superam os procedimentos cirúrgicos tanto ambulatoriais como hospitalares.

Produção de Assistência Farmacêutica (Esse item refere-se ao componente especializado da assistência farmacêutica, sob gestão da esfera estadual. Portanto, não há produção sob gestão municipal).

SUBGRUPO PROCED: 0604 Componente Especializado da Assistência Farmacêutica - competência: agosto a novembro/2020

Grupo de Procedimentos	Sistema de Informação Ambulatorial	
	Frequência	Valor Aprovado
06 Medicamentos	3.660.360	785.047,17

Fonte: SIA/Datasus/Tabwin.

A produção referente ao grupo "06 – Medicamentos" é do estabelecimento CAFE Farmácia Especializada (CNES 0021806). No tipo de financiamento Assistência Farmacêutica, o valor de produção da CAFE Farmácia Especializada (CNES 0021806), correspondeu nas competências agosto, setembro, outubro e novembro a 94,90%; 88,24; 101,61% e 70,51%, respectivamente, do valor repassado pelo FNS conforme Portarias GM-MS nº 1.838, de 27, 27 de julho de 2020 e GM-MS nº 2.907, de 21 de outubro de 2020, que definiram o repasse mensal de R$ 228.691,10, referente às competências agosto e setembro/2020 e R$ 212.775,67 referente a outubro e novembro/2020.

- **Produção de Vigilância em Saúde por Grupo de Procedimentos**

Financiamento: Vigilância em Saúde – competência: agosto a novembro/2020

Grupo de Procedimentos	Sistema de Informação Ambulatorial	
	Frequência	Valor Aprovado
01 Ações de promoção e prevenção em saúde	194	0
02 Procedimentos com finalidade diagnóstica	110.535	0
Total	**110.729**	**0**

Fonte: SIA/Datasus/Tabwin.

Os procedimentos da VISA não preveem valores financeiros, tendo em vista a Portaria de Consolidação nº 6, de 28 de setembro de 2017, que atualiza a regulamentação das transferências de recursos financeiros federais do Componente de Vigilância Sanitária do Grupo de Financiamento de Vigilância em Saúde, destinados à execução das ações de Vigilância Sanitária, e a Portaria SAS-MS nº 323, de 5 de julho de 2010, esta última estabelece que, na utilização dos procedimentos de Vigilância em Saúde, o instrumento de registro será o BPA (consolidado) e o tipo de financiamento será Vigilância em Saúde, no Componente Vigilância Sanitária e que os procedimentos do grupo de Ações de Promoção e Prevenção em Saúde, subgrupo Vigilância em Saúde e Forma de Organização Vigilância Sanitária são encontrados na Tabela de Procedimentos, Medicamentos e OPM do SUS. Assim, o registro no BPA magnético dos procedimentos de Vigilância Sanitária e sua apresentação no Sistema de Informações Ambulatoriais do SUS (SIA/SUS) são indispensáveis, pois é critério para a manutenção do repasse dos recursos do componente de vigilância sanitária do Bloco de Vigilância em Saúde. A produção ambulatorial da Vigilância em Saúde do LACEN referem-se aos procedimentos de Diagnóstico em vigilância epidemiológica e ambiental, estes procedimentos não preveem valores financeiros, mas a sua informação se faz necessária para o repasse dos recursos do Grupo de

Vigilância em Saúde. E houve aumento da produção nas competências agosto a novembro, tendo em vista a Portaria SAES-MS nº 464, de 20 de maio de 2020, que incluiu exames para diagnóstico laboratorial de infecção pelo SARS-CoV-2.

Rede física prestadora de serviços ao SUS

Por tipo de estabelecimento e gestão – competência novembro/2020

Tipo de Estabelecimento	DUPLA	ESTADUAL	Total
Hospital Geral	37	4	41
Unidade Mista	6	0	6
Clínica/Centro de Especialidade	0	2	2
Unidade Móvel Terrestre	0	2	2
Farmácia	0	2	2
Central de Gestão em Saúde	0	10	10
Centro de Atenção Hemoterapia e ou Hematologica	0	12	12
Telessaude	0	1	1
Laboratório de Saúde Pública	0	1	1
Central de Regulação do Acesso	0	1	1
Central de Notificação, captação e distribuição de órgãos estadual	0	2	2
Total	**43**	**37**	**80**

Fonte: CNES/Datasus/Tabwin.

A rede física prestadora de serviços SUS dos estabelecimentos sob gestão estadual, está apresentada no quadro acima, por tipo de estabelecimento e tipo de gestão, estadual ou gestão dupla.

O tipo de estabelecimento "Central de Gestão em Saúde" refere-se aos Núcleos Regionais de Saúde e a Secretária de Saúde.

- **Por natureza jurídica**

Rede física de estabelecimentos de saúde por natureza jurídica, sob gestão estadual, competência novembro/2020

Natureza Jurídica	Frequência
1. Administração Pública	**57**
102-3 Órgão Público do Poder Executivo Estadual ou do Distrito Federal	32
124-4 Município	25
2. Entidades Empresariais	**4**
206-2 Sociedade Empresária Limitada	2
223-2 Sociedade Simples Pura	1
224-0 Sociedade Simples Limitada	1
3. Entidades sem Fins Lucrativos	**19**
306-9 Fundação Privada	1
399-9 Associação Privada	18

Total	**80**

Fonte: CNES/Datasus/Tabwin.

O Quadro acima mostra a natureza jurídica dos estabelecimentos de saúde no Mato Grosso do Sul, sob gestão estadual, e no item "Município" refere-se aos 19 (dezenove) hospitais municipais e 6 (seis) unidades mistas com gestão dupla. A "Administração Pública – Órgão Público do Poder Executivo Estadual ou do Distrito Federal" refere-se aos Núcleos Regionais de Saúde (9); Núcleos Hemoterápicos (10); Hemocentro Regional de Dourados e Hemosul; CEREST; Núcleo Tec Cientif do Programa TELESSAUDE Brasil Redes em MS; LACEN, CAFE Farmácia Especializada; Hospital Regional Dr. José de Simone Netto; Hospital Regional de Cirurgias da Grande Dourados; Central Estadual de Transplantes de MS; Central Estadual de Abastecimento Farmacêutico; Coordenadoria Estadual de Regulação da Assistência e Secretaria de Saúde (onde são lançados os procedimentos executados pela Coord. Estadual de Vigilância Sanitária).

Profissionais de Saúde trabalhando no SUS

Ocupação de profissionais SUS cadastrados nos estabelecimentos de saúde sob gestão estadual, competência novembro/2020

Ocupação Múltipla	Profissional Atende SUS
111220 Secretário-Executivo	1
111410 Dirigente do serviço público estadual e distrital	1
121010 Diretor geral de empresa e organizações (exceto de interesse	1
123105 Diretor administrativo	32
123110 Diretor administrativo e financeiro	4
131205 Diretor de serviços de saúde	51
131210 Gerente de serviços de saúde	23
131215 Tecnólogo em gestão hospitalar	1
142105 Gerente administrativo	6
142210 Gerente de departamento pessoal	1
142325 Relações públicas	1
212305 Administrador de banco de dados	8
212315 Administrador de sistemas operacionais	5
212405 Analista de desenvolvimento de sistemas	2
212420 Analista de suporte computacional	1
213205 Químico	1
214205 Engenheiro civil	1
214915 Engenheiro de segurança do trabalho	1
221105 Biólogo	17
221205 Biomédico	17
223204 Cirurgião dentista - auditor	7

223208 Cirurgião dentista - clínico geral	2
223268 Cirurgião dentista - traumatologista bucomaxilofacial	1
223272 Cirurgião dentista de saúde coletiva	1
223288 Cirurgião dentista - odontologia para pacientes com necessid	2
223305 Médico veterinário	2
223405 Farmacêutico	59
223415 Farmacêutico analista clínico	113
223445 Farmacêutico hospitalar e clínico	2
223505 Enfermeiro	434
223510 Enfermeiro auditor	8
223530 Enfermeiro do trabalho	1
223535 Enfermeiro nefrologista	1
223545 Enfermeiro obstétrico	10
223560 Enfermeiro sanitarista	4
223605 Fisioterapeuta geral	29
223660 Fisioterapeuta do trabalho	1
223710 Nutricionista	37
223810 Fonoaudiólogo	4
223840 Fonoaudiólogo em saúde coletiva	1
223905 Terapeuta ocupacional	2
225103 Médico infectologista	3
225109 Médico nefrologista	11
225112 Médico neurologista	1
225120 Médico cardiologista	34
225124 Médico pediatra	53
225125 Médico clínico	515
225133 Médico psiquiatra	2
225135 Médico dermatologista	1
225140 Médico do trabalho	1
225148 Médico anatomopatologista	2
225150 Médico em medicina intensiva	3
225151 Médico anestesiologista	135
225155 Médico endocrinologista e metabologista	1
225165 Médico gastroenterologista	1
225170 Médico generalista	2
225185 Médico hematologista	1
225203 Médico em cirurgia vascular	9
225210 Médico cirurgião cardiovascular	2
225225 Médico cirurgião geral	116
225250 Médico ginecologista e obstetra	82
225255 Médico mastologista	2
225265 Médico oftalmologista	51
225270 Médico ortopedista e traumatologista	30
225275 Médico otorrinolaringologista	4
225280 Médico coloproctologista	1

225285 Médico urologista	6
225290 Médico cancerologista cirurgíco	2
225305 Médico citopatologista	4
225310 Médico em endoscopia	7
225320 Médico em radiologia e diagnóstico por imagem	19
225340 Médico hemoterapeuta	1
239210 Professor de alunos com deficiência física	1
239405 Coordenador pedagógico	1
239415 Pedagogo	1
241005 Advogado	1
241040 Consultor jurídico	1
251510 Psicólogo clínico	8
251520 Psicólogo hospitalar	2
251540 Psicólogo do trabalho	1
251605 Assistente social	30
252105 Administrador	8
252205 Auditor (contadores e afins)	4
252210 Contador	2
252305 Secretária executiva	1
261110 Assessor de imprensa	1
261305 Arquivista	1
262410 Desenhista industrial (designer)	1
313220 Técnico em manutenção de equipamentos de informática	1
317110 Programador de sistemas de informação	3
317205 Operador de computador (inclusive microcomputador)	1
322205 Técnico de enfermagem	695
322215 Técnico de enfermagem do trabalho	3
322230 Auxiliar de enfermagem	206
322250 Auxiliar de enfermagem da estratégia de saúde da família	1
322415 Auxiliar em saúde bucal	1
322605 Técnico de imobilização ortopédica	6
324115 Técnico em radiologia e imagenologia	97
324120 Técnólogo em radiologia	7
324205 Técnico em patologia clínica	45
324210 Auxiliar técnico em patologia clínica	9
324220 Técnico em Hemoterapia	2
325115 Técnico em farmácia	1
325210 Técnico em nutrição e dietética	1
351305 Técnico em administração	1
351605 Técnico em segurança no trabalho	3
352210 Agente de saúde pública	29
354205 Comprador	1
410105 Supervisor administrativo	2
410215 Supervisor de contas a pagar	1
411005 Auxiliar de escritório, em geral	30

411010 Assistente administrativo	259
411030 Auxiliar de pessoal	1
413115 Auxiliar de faturamento	39
414105 Almoxarife	3
415105 Arquivista de documentos	1
420135 Supervisor de telemarketing e atendimento	1
422105 Recepcionista, em geral	179
422110 Recepcionista de consultório médico ou dentário	18
422115 Recepcionista de seguro saúde	1
422205 Telefonista	3
422210 Teleoperador	20
422215 Monitor de teleatendimento	1
512105 Empregado doméstico nos serviços gerais	1
512115 Empregado doméstico faxineiro	8
513205 Cozinheiro geral	11
513220 Cozinheiro de hospital	85
513405 Garçom	1
513425 Copeiro	3
513430 Copeiro de hospital	27
513505 Auxiliar nos serviços de alimentação	10
514120 Zelador de edifício	7
514225 Trabalhador de serviços de limpeza e conservação de áreas pú	77
514310 Auxiliar de manutenção predial	7
514320 Faxineiro	162
515110 Atendente de enfermagem	12
515135 Socorrista (exceto médicos e enfermeiros)	3
515140 Agente de Combate às Endemias	15
515210 Auxiliar de farmácia de manipulação	1
515215 Auxiliar de laboratório de análises clínicas	39
515220 Auxiliar de laboratório de imunobiológicos	2
516305 Lavadeiro, em geral	11
516310 Lavador de roupas a maquina	10
516325 Passador de roupas em geral	2
516340 Atendente de lavanderia	6
516345 Auxiliar de lavanderia	26
516405 Lavador de roupas	1
517330 Vigilante	1
517410 Porteiro de edifícios	6
517420 Vigia	56
521130 Atendente de farmácia - balconista	24
710205 Mestre (construção civil)	1
782305 Motorista de carro de passeio	21
782310 Motorista de furgão ou veículo similar	106
782320 Condutor de Ambulância	42
782405 Motorista de ônibus rodoviário	2

950205 Encarregado de manutenção elétrica de veículos	1
Total	**4.521**

Fonte: CNES/Datasus/Tabwin.

O Quadro acima mostra os profissionais cadastrados nos estabelecimentos de saúde sob gestão estadual, esclarecendo que o quantitativo refere-se a ocupação segundo o Código Brasileiro de Ocupação (CBO), tendo em vista que um mesmo profissional pode ser cadastrado em mais de uma ocupação, e a maior ocorrência são os profissionais médicos, principalmente em hospitais que dispõe apenas de dois ou três profissionais e o mesmo desempenha várias ocupações tais como: clínico, pediatra, cirurgião geral, ginecologia obstetra e anestesiologista. No caso de anestesiologista o artigo 2° da Portaria SAS-MS n° 98, de 26 de março de 1999, autoriza o registro de médicos na seguinte forma: "Fica autorizado o cadastramento para a realização de atos anestésicos médicos registrados nos Conselhos Regionais de Medicina, mesmo que não possuam titulação de especialista em anestesiologia, naqueles municípios em que não existem profissionais titulados ou cujo número ou disponibilidade para assistência não seja suficiente ao pleno atendimento aos pacientes do SUS".

O CBO de profissionais com maior frequência referem-se a "322205 Técnico de Enfermagem" com 15,37%, seguido do "225125 Médico Clínico" com 11,39% e "223505 Enfermeiro" com 9,60%.

Conforme mostra os gráficos abaixo, a solicitação de movimentação de cadastro foi maior na Região de Saúde de Dourados com 50,20%, seguido da Região de Saúde de Campo Grande com 38,62%. Sendo que 97,15% referem-se à solicitação de movimentação do profissional (inclusão, alteração e exclusão) e 95,82% foram realizados. Os principais motivos da não movimentação referem-se: CRM de outro estado; não especificou a carga horária; ausência de registro da especialidade no CRM/MS; ausência de cópia do registro do conselho de profissional; solicitação já atendida anteriormente.

Gráfico - Solicitação de movimentação do cadastro dos estabelecimentos de saúde sob gestão estadual, por Região de Saúde – competência: setembro a dezembro/2020

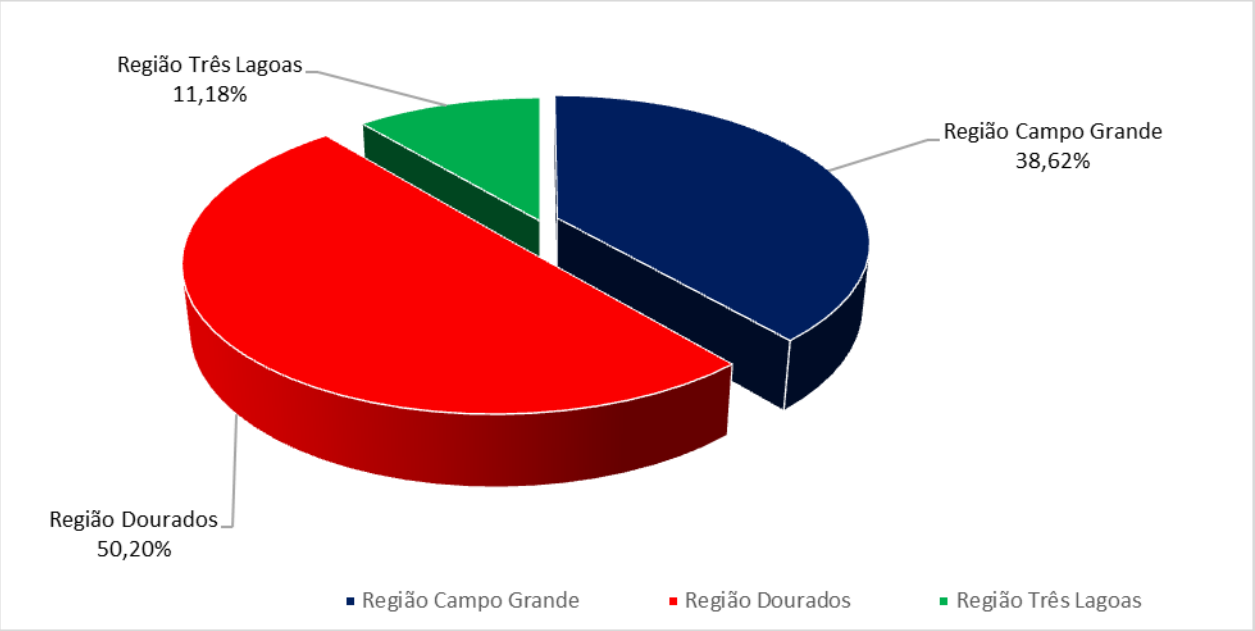

Fonte: SCNES e Setor Operacional de Cadastro de Estabelecimentos de Saúde/GCSIS-CECAA-DGCSUS-SES.

Gráfico - Solicitação de movimentação do cadastro dos estabelecimentos de saúde sob gestão estadual, por tipo e Região de Saúde – competência: setembro a dezembro/2020

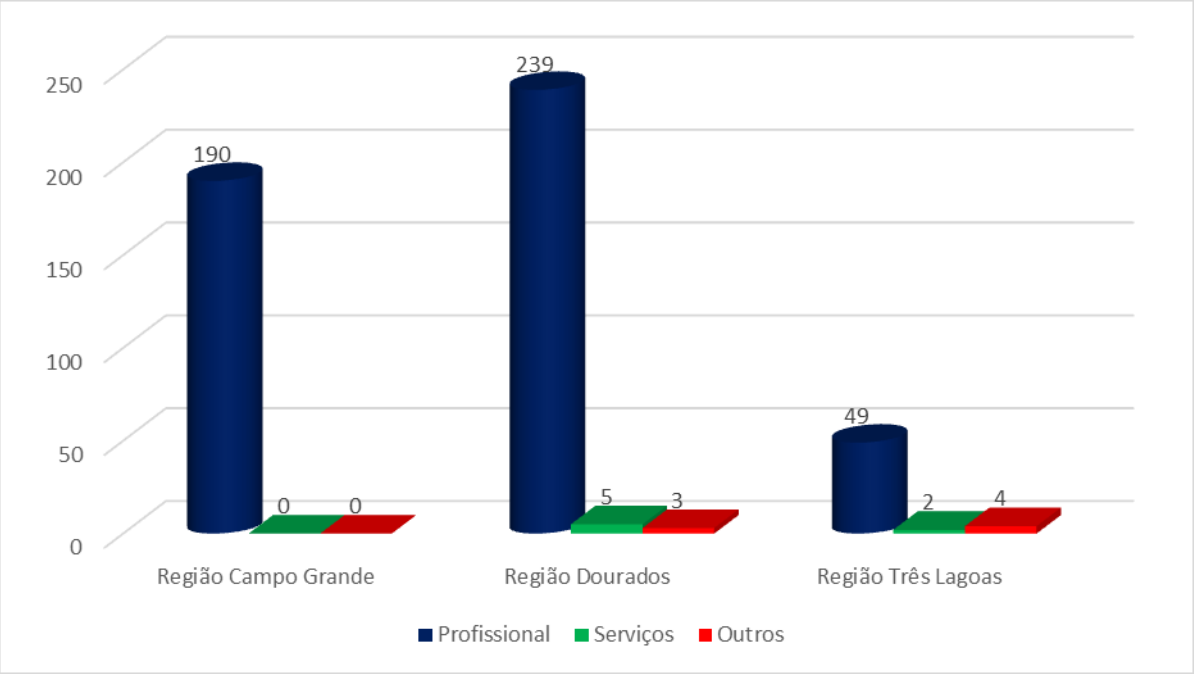

Fonte: SCNES e Setor Operacional de Cadastro de Estabelecimentos de Saúde/GCSIS-CECAA-DGCSUS-SES.

- **Meta 5:** Realizar avaliação de programas ou políticas de saúde desenvolvidas no âmbito estadual em uma das 04 (quatro) áreas: Saúde Mental, Oncologia, Terapia Renal Substitutiva, Odontologia Especializada ou Reabilitação Especializada.

Indicador de monitoramento da meta: Número de programas ou políticas de saúde avaliados. **Minitoramento anual.**			
Ações programadas para o exercício de 2020: Realizar anualmente avaliação de programas ou políticas de saúde desenvolvidas no âmbito estadual em uma das áreas: Saúde Mental, Oncologia, Terapia Renal Substitutiva, Odontologia Especializada ou Reabilitação Especializada.			
Ano Base	**Linha de Base**	**Meta do PES 2020-2023**	**Unidade de Medida**
2019	00	04	Unidade
Monitoramento			
1º Quadrimestre	2º Quadrimestre	3º Quadrimestre	Anual 2020
N/A	N/A	N/A	

Fonte: Gerência de Avaliação em Saúde/CECAA-DGCSUS-SES.

Análises e Considerações:

A atividade programada para o ano de 2020 quanto à Avaliação da Saúde Bucal Especializada nos Centros de Especialidades Odontológicas (CEO) do Estado de Mato Grosso do Sul encontra-se em fase de reprogramação da equipe e elaboração de nova metodologia, conforme as restrições de deslocamento provocadas pela pandemia da COVID-19 (Decreto Estadual nº 15.391, de 16 de março de 2020 e CIC nº 84/GAB/SES/MS, de 13/03/2020).

Com a publicação da Resolução Nº 60/SES/MS, de 14 de setembro de 2020, que "institui e coloca em execução a estratégia denominada 'padrinhos e madrinhas' para atuarem no acompanhamento e apoio da rede assistencial dos municípios do Estado de Mato Grosso do Sul, referente aos assuntos relacionados à COVID-19" e Resolução "P" SES N° 425, de 14 de setembro de 2020, para "designar os representantes da SES para atuarem no acompanhamento e apoio da rede assistencial dos municípios do Estado de Mato Grosso do Sul, referente aos assuntos relacionados à COVID-19, a contar da data de assinatura"; ambas no Diário Oficial Eletrônico N° 10.281, de 17 de setembro de 2020; a Gerência de Avaliação em Saúde (GAS) passou a subsidiar as ações de 13 Auditores de Serviços de Saúde em 33 municípios.

Participação dos Auditores da SES na Estratégia Padrinhos e Madrinhas em municípios do Mato Grosso do Sul, referente aos assuntos relacionados à COVID-19.

Microrregião	Município
Aquidauana	Anastácio
	Aquidauana

	Bodoquena
	Dois Irmãos do Buriti
	Miranda
	Nioaque
Campo Grande	Bandeirantes
	Camapuã
	Chapadão do Sul
	Costa Rica
	Figueirão
	Jaraguari
	Maracaju
	Nova Alvorada do Sul
	Paraíso das Águas
	Ribas do Rio Pardo
	Sidrolândia
Naviraí	Naviraí
Nova Andradina	Anaurilândia
	Batayporã
	Nova Andradina
Ponta Porã	Antônio João
	Ponta Porã
Paranaíba	Aparecida do Taboado
	Cassilândia
	Inocência
	Paranaíba
Três Lagoas	Água Clara
	Bataguassu
	Brasilândia
	Santa Rita do Pardo
	Selvíria
	Três Lagoas

Fonte: Resolução "P" SES N° 425, de 14 de setembro de 2020. *Atualmente, a Resolução vigente é a "P" SES N° 4, de 8 de janeiro de 2021, republicada em 12/01/2021.

A Gerência de Avaliação em Saúde atuou como interlocutora entre os Auditores e a gestão, propondo que as atividades realizadas fossem registradas em Relatórios Informativos, mensalmente, como consta a seguir:

Relatórios Informativos produzidos para o registro de atividades executadas pelos Auditores "Padrinhos e Madrinhas", referente aos assuntos relacionados à COVID-19.

Descrição da Atividade	Órgão /Instituição	Município	Mês/Ano
Relatório Informativo n° 3.412/2020	Secretarias Municipais de Saúde	Água Clara, Aparecida do Taboado, Bataguassu, Brasilândia, Cassilandia, Inocência, Paranaiba, Santa Rita Pardo, Selvíria e Três Lagoas	Setembro/2020
Relatório Informativo n° 3.413/2020	Secretarias Municipais de Saúde	Bandeirantes, Camapuã, Chapadão do Sul, Costa Rica, Figueirão, Jaraguari, Maracaju, Miranda, Paraíso das Águas e Sidrolândia	Setembro/2020
Relatório Informativo n° 3.430/2020	Secretarias Municipais de Saúde	Água Clara, Aparecida do Taboado, Bataguassu, Brasilândia, Cassilandia, Inocência, Paranaiba, Santa Rita Pardo, Selvíria e Três Lagoas	Outubro/2020
Relatório Informativo n° 3.432/2020	Secretarias Municipais de Saúde	Bandeirantes, Camapuã, Chapadão do Sul, Costa Rica, Figueirão, Jaraguari, Maracaju, Miranda, Paraíso das Águas e Sidrolândia	Outubro/2020
Relatório Informativo n° 3.439/2020	Secretaria Municipal de Saúde	Naviraí	Novembro/2020
Relatório Informativo n° 3.442/2020	Secretarias Municipais de Saúde	Camapuã, Chapadão do Sul, Costa Rica, Figueirão, Jaraguari, Miranda, Paraíso das Águas e Sidrolândia	Novembro/2020
Relatório Informativo n° 3.443/2020	Secretarias Municipais de Saúde	Água Clara, Aparecida do Taboado, Bataguassu, Brasilândia, Cassilandia, Inocência, Paranaiba, Santa Rita Pardo, Selvíria e Três Lagoas	Novembro/2020
Relatório Informativo n° 3.478/2020	Secretarias Municipais de Saúde	Camapuã, Chapadão do Sul, Costa Rica, Figueirão, Jaraguari, Miranda, Paraíso das Águas e Sidrolândia	Dezembro/2020
Relatório Informativo n° 3.479/2020	Secretarias Municipais de Saúde	Água Clara, Aparecida do Taboado, Bataguassu, Brasilândia, Cassilandia, Inocência, Paranaiba, Santa Rita Pardo, Selvíria e Três Lagoas	Dezembro/2020

Fonte: Gerência de Avaliação em Saúde/CECAA-DGCSUS-SES.

- **Meta 6:** Realizar avaliação da prestação de contas em 100% dos Contratos de Gestão firmados pela SES com prestadores de serviços de saúde.

Indicador de monitoramento da meta: Percentual de prestações de contas avaliadas. **Minitoramento anual.**			
Ações programadas para o exercício de 2020: Realizar avaliação trimestral/quadrimestral da prestação de contas dos Contratos de Gestão firmados pela SES com as entidades que gerenciam, operacionalizam e/ou executam serviços de saúde.			
Ano Base	**Linha de Base**	**Meta do PES 2020-2023**	**Unidade de Medida**
2020	100%	100%	Percentual
Monitoramento			
1º Quadrimestre	2º Quadrimestre	3º Quadrimestre	Anual 2020
N/A	N/A	N/A	

Fonte: Gerência de Controle de Contratos de Gestão/CECAA-DGCSUS-SES.

Análises e Considerações:

A Gerência de Controle de Contratos de Gestão (GCCG), composta pelo Setor de Controle e Acompanhamento de Contratos de Gestão, Setor de Monitoramento e Avaliação Assistencial de Contratos de Gestão e Setor de Monitoramento e Avaliação Econômico-Financeira de Contratos de Gestão, além das Comissões de Avaliação dos Contratos de Gestão que recepciona a prestação de contas das organizações sociais de saúde contratadas pelo Estado de MS por intermédio da Secretaria de Estado de Saúde de MS para gerenciar o Hospital Regional Dr. José de Simone Netto (HRDJSN), o Hospital Regional de Cirurgias da Grande Dourados (HRCGD) e a Unidade de Apoio das Ações de Regulação do Acesso do Complexo Regulador Estadual (CORE), conforme previsão contratual e de acordo com a Lei Estadual 4.698/2015.

Os documentos referentes à prestação de contas foram analisados do ponto de vista assistencial, verificando-se o cumprimento das metas de produção, desempenho e qualidade e do ponto vista jurídico, administrativo, financeiro e contábil, verificando-se o cumprimento das obrigações contratuais, tendo como resultado a emissão de relatórios, em atenção ao previsto na Cláusula Décima dos Contratos de Gestão.

No quadro a seguir estão relacionados os Contratos de Gestão firmados entre o Governo do Estado de Mato Grosso do Sul por intermédio da Secretaria de Estado de Saúde e Organizações Sociais de Saúde devidamente qualificadas e credenciadas para o gerenciamento, operacionalização e execução de ações e serviços.

Contrato Nº	OSS	Vigência	Objeto	Valor Total (R$)
002/2016 (Proc. Adm. n°27/000.515/2016)	Iabas - Core	60 meses a contar de 10/11/2016	Gerenciar e operacionalizar a Unidade de Apoio das Ações de Regulação do Complexo Regulador Estadual da SES-MS.	71.099.343,60
001/2019 (Proc. Adm. n°27/000.921/2019)	Acqua HRDJSN	180 dias a contar de 28/03/2019	Gerenciar, operacionalizar e executar as ações e serviços de saúde no Hospital Regional Dr. José Simone Netto.	27.159.043,86
002/2019 (Proc. Adm. n°27/000.368/2017)	Acqua HRCGD	180 dias a contar de 12/06/2019	Gerenciar, operacionalizar e executar as ações e serviços de saúde no Hospital Regional de Cirurgias da Grande Dourados.	4.296.600,00
003/2019 (Proc. Adm. n° 27/001.602/2019	Acqua HRCGD	180 dias a contar de 10/12/2019	Gerenciar, operacionalizar e executar as ações e serviços de saúde no Hospital Regional de Cirurgias da Grande Dourados.	4.296.600,00
001/2020 (Proc. Adm. n°27/001.614/2019) 1° Termo Aditivo (Proc. Adm. n°27/001.614/2019) 2° Termo Aditivo (Proc. Adm. n°27/001.614/2019) 3° Termo Aditivo (Proc. Adm. n°27/001.614/2019)	Acqua HRDJSN	60 meses a contar de 11/02/2020 06 meses (Dec. 15.391/2020 e 15.396/2020) a contar de 22/04/2020 De 22/05/2020 a 31/12/2020 180 dias a contar de 30/07/2020	Gerenciar, operacionalizar e executar as ações e serviços de saúde no Hospital Regional Dr. José Simone Netto. Implantação de 10 leito UTI Adulto Tipo II COVID-19 15 procedimentos de CPRE ambulatorial ou hospitalar. Implantação de 10 leito UTI Adulto Tipo II COVID-19 e 20 leitos clínicos COVID19 em Hospital de Campanha	269.994.458,40 4.502.845,50 900.000,00 6.840.000,00
002/2020 (Proc. Adm. n° 27/002.537/2019 1° Termo Aditivo (Proc. Adm. n°27/002.537/2019)	Mais Saúde HRCGD	60 meses a contar de 05/06/2020 Decreto 15.391/2020 e 15.396/2020) a contar de 05/06/2020	Gerenciar, operacionalizar e executar as ações e serviços de saúde no Hospital Regional de Cirurgias da Grande Dourados. Mudança do perfil do HRCGD, sem alteração financeira	42.948.924,00

Fonte: Gerência de Controle de Contratos de Gestão/CECAA-DGCSUS-SES.

O Quadro a seguir mostra os repasses financeiros efetuados no período de agosto a dezembro de 2020 em favor das Organizações Sociais de Saúde contratadas:

Mês	Valor (R$)			
	Acqua - HRDJSN	Iabas -Core	Mais Saúde - HRCGD	Total Geral
Setembro	6.360.382,51	1.184.989,06	706.320,60	8.251.692,17
Outubro	6.360.382,51	1.184.989,06	715.815,40	8.261.186,97
Novembro	6.165.382,51	1.184.989,06	715.815,40	8.066.186,97

Dezembro	6.583.799,18	-	715.815,40	7.299.614,58
TOTAL	**25.469.946,70**	**3.554.967,18**	**2.853.766,80**	**31.878.680,7**

No período de setembro a dezembro de 2020 foram produzidos 17 relatórios dentre as demais atividades realizadas pelas Comissões de Avaliação de Contratos de Gestão e pelas Equipes de Controle e Acompanhamento de Contratos de Gestão, conforme o quadro a seguir:

Atividade	**Contrato nº**	**OSS**	**Assunto**
Setembro			
19ª Reunião – Gerência de Controle de Contratos de Gestão - Comissão de Avaliação de Contrato de Gestão - CECAA-DGCSUS-SES-MS	01/2019 01/2020	Acqua	1- Apresentação da produção ambulatorial, hospitalar e dos indicadores de desempenho e qualidade do período de janeiro a abril de 2020 do HRDJSN para Avaliação da Comissão. 2- Apresentação do repasse financeiro ao HRDJSN no 1º quadrimestre referente ao CG 01/2019 e CG 01/2020.
20ª Reunião – Gerência de Controle de Contratos de Gestão – Setor de Monitoramento e Avaliação Econômico Financeira dos Contratos de Gestão – CECAA-DGCSUS – SES - MS	01/2020 02/2020	Acqua Instituto Mais Saúde	Implantação da plataforma eletrônica de prestação de contas pelo Instituto Acqua - Contrato de Gestão n° 01/2020 e pelo Instituto Social Mais Saúde – Contrato de Gestão nº 02/2020: a) Atraso da disponibilização de plataforma eletrônica de prestação de contas; b) Manifestação da OSS quanto à disponibilização da plataforma; c) Participação da desenvolvedora da plataforma.
21ª Reunião – Gerência de Controle de Contratos de Gestão – Setor de Monitoramento e Avaliação Econômico Financeira dos Contratos de Gestão – CECAA-DGCSUS – SES - MS	01/2019 01/2020	Acqua Instituto Mais Saúde	I - Relatório Informativo nº 3.380/2020 de Análise da Prestação de Contas Econômico-Financeira do Contato de Gestão nº 01/2019, referente aos meses de março a dezembro de 2019, quanto aos seguintes aspectos: 1. Transferência dos recursos financeiros pela SES/MS; 2. Aplicação dos recursos financeiros dos contratos de gestão; 3. Cumprimento dos limites com as despesas com pessoal, remuneração dos membros da Diretoria do HRDJSN e despesas administrativas; 4. Despesas de pronto pagamento; 5. Contas correntes vinculadas aos contratos de gestão; 6. Recursos financeiros próprios da OSS para execução dos contratos de gestão; 7. Materiais permanentes; e 8. Contratos de prestação de serviços. II - Outros assuntos: 1. Controle Interno; 2. Informações financeiras em tempo real; e 3. Apresentação da Comissão de Avaliação e da Equipe de Controle e Acompanhamento do

			Contrato de Gestão nº 01/2020.
22ª Reunião – Gerência de Controle de Contratos de Gestão – Comissão de Avaliação de Contratos de Gestão – CECAA – DGCSUS – SES - MS	02/2020	Instituto Mais Saúde	1. Disponibilização da agenda por especialidade; 2. Disponibilização da agenda para exames de apoio Diagnóstico; 3. Autorização para realização de cirurgias; 4. Alta rotatividade do profissional responsável pelo NIR do HRCGD; 5. Metas de Produção.
23ª Reunião – Gerência de Controle de Contratos de Gestão – Comissão de Avaliação de Contratos de Gestão – CECAA – DGCSUS – SES - MS	01/2020	Acqua	Implementação da plataforma eletrônica de prestação de contas pelo Instituto Acqua – Contrato de Gestão n. 01/2020: 1. Conclusão da implementação da plataforma eletrônica pelo Instituto Acqua. 2. Cronograma para inserção das prestações de contas pelo Instituto Acqua. 3. Análise das prestações de contas pela equipe da SES/MS; 4. Definição de data para início das inserções diárias conforme a Resolução n. 03/2020/SES/MS.
24ª Reunião – Gerência de Controle de Contratos de Gestão – Comissão de Avaliação de Contratos de Gestão – CECAA – DGCSUS – SES - MS	01/2020	Acqua	1. Relatórios Informativos dos Setores da GCCG: a) fluxo de encaminhamento para a OSS; 2. Fluxo de entrega – recebimento dos documentos de prestação de contas do Instituto Acqua – HRDJSN; 3. Ofício MPT – montar instrumento de pesquisa de prestador de serviço médico; 4. Outros assuntos.
Relatório n°3406/2020	01/2020	Acqua	Relatório de Visita Técnica para Controle e Acompanhamento Mensal das Metas de Produção Ambulatorial e Hospitalar, referente ao mês de Setembro/2020.
Relatório n° 3407/2020	02/2016	Iabas	Relatório de Análise de Prestação de Contas Econômico-Financeiro no período entre Novembro e Dezembro de 2019 e Janeiro de 2020.
Relatório n° 3410/2020	02/2020	Instituto Social Mais Saúde	Relatório de Análise da Prestação de Contas Econômico-Financeiro referente ao mês de Junho/2020.
Outubro			
30ª Reunião – Gerência de Controle de Contratos de Gestão – Comissão de Avaliação de Contratos de Gestão – CECAA-DGCSUS-SES-MS.	02/2020	Instituto Social Mais Saúde	1. Manifestação do ISMS sobre o Ofício n. 4839/CECAA/GAB/SES/2020; 2. Agendamento interno (risco cirúrgico e exames pré-operatórios) e Cancelamento/alterações de datas de consultas já agendadas; 3. Atrasos na entrega das Prestações de Contas; 4. Entrega de cópia dos Relatórios da ECA (competência junho e julho/2020) e Relatório do monitoramento econômico financeiro da Competência junho/2020; 5. Outros assuntos.
Relatório Informativo nº 3420/2020	02/2016	Iabas	Relatório de Análise Contábil e Financeira referente ao período de fevereiro, março e abril de 2020.
Relatório Informativo nº 3421/2020	02/2020	Instituto Social Mais Saúde	Relatório Mensal de acompanhamento do desempenho da Organização Social frente ao cumprimento das metas assistenciais de produção, desempenho e qualidade estabelecidas no Contrato de Gestão n. 02/2020 referente à competência de Agosto/2020.

Relatório de Visita Técnica n. 3422/2020	02/2020	Instituto Social Mais Saúde	Relatório de acompanhamento do desempenho da Organização Social frente ao estágio atual dos processos de contratação de profissionais e serviços para execução das metas assistenciais de produção, desempenho e qualidade estabelecidas no Contrato de Gestão n. 02/2020.
Relatório de Visita Técnica n. 3423/2020	01/2020	Acqua	Relatório de Visita Técnica para Controle e Acompanhamento Mensal das Metas de Produção Ambulatorial e Hospitalar.
Relatório Informativo n. 3428/2020	02/2016	Iabas	Relatório de Análise Contábil e Financeira referente ao período de maio, junho e julho de 2020.
Relatório Informativo n. 3431/2020	02/2020	Instituto Social Mais Saúde	Relatório de Análise Contábil e Financeira referente ao mês de julho/2020.
Relatório de Visita Técnica n. 3434/2020	01/2019 01/2020	Acqua	Relatório de Análise da Pesquisa de satisfação dos usuários do SUS e da prestação de serviços médicos realizada no Hospital Regional Dr. José de Simone Netto – HRDJSN do período de 2019/2020.
Novembro			
Relatório de Visita Técnica n. 3441/2020.	01/2020	Acqua	Relatório de Controle e Acompanhamento Mensal das Metas de Produção Ambulatorial e Hospitalar.
Relatório Informativo n. 3445/2020	01/2020	Acqua	Relatório Informativo de Análise Contábil e Financeira do período de maio a agosto de 2020.
Relatório Informativo n. 3454/2020	02/2020	Instituto Social Mais Saúde	Relatório de avaliação do desempenho da Organização Social frente ao cumprimento das metas assistenciais de produção, desempenho e qualidade estabelecidas no Contrato de Gestão n. 02/2020 e 1º Termo Aditivo referente à competência de 05 de junho a 31 de agosto de 2020.
Dezembro			
Relatório de Visita Técnica n. 3456/2020.	01/2020	Instituto Acqua	Relatório de Visita Técnica no serviço de farmácia no período de janeiro a março de 2020.
Relatório de Visita Técnica n. 3457/2020.	01/2020	Instituto Acqua	Relatório de Visita Técnica para controle e acompanhamento mensal das metas de produção ambulatorial e hospitalar.
Relatório Informativo n. 3458/2020	01/2020	Instituto Acqua	Relatório de avaliação do desempenho da Organização Social de Saúde frente ao cumprimento das metas de produção de colangiopancreatografia retrógrada endoscópica-CPRE, estabelecidas no 2º Termo Aditivo do CG n. 01/2020 do período de maio a dezembro de 2020.
Relatório de Visita Técnica n. 3459/2020.	01/2020	Acqua	Acompanhamento da execução de serviços.
Minuta do 2º Termo Aditivo	02/2020	Instituto Social Mais Saúde	Segundo Termo Aditivo ao Contrato de Gestão nº02/2020 – GCONT 13538, que entre si celebram o Estado de Mato Grosso do Sul, por meio da Secretaria de Estado de Saúde/Fundo Especial de Saúde e o Instituto Social Mais Saúde.

Fonte: Gerência de Controle de Contratos de Gestão/CECAA-DGCSUS-SES.

- **Meta 7:** Realizar 100% das fases de auditoria, conforme a singularidade da ação.

Indicador de monitoramento da meta: Percentual de fases de auditorias realizadas. **Monitoramento anual.**			
Ações programadas para o exercício de 2020: Realizar auditorias conforme demanda e programação da CECAA.			
Ano Base	**Linha de Base**	**Meta do PES 2020-2023**	**Unidade de Medida**
2019	100%	100%	Percentual
Monitoramento			
1º Quadrimestre	2º Quadrimestre	3º Quadrimestre	Anual 2020
N/A	N/A	N/A	

Fonte: Gerência de Acompanhamento de Auditorias/CECAA-DGCSUS-SES.

Análises e Considerações:

As atividades realizadas no quadrimestre referem-se às ações de auditoria ordinária, extraordinária, apuração de denúncia, visita técnica de acompanhamento de recomendações de auditoria, análise de demanda do Sistema Ouvidor SUS e emissão de relatórios informativos.

Considerando as solicitações externas que foram recebidas na Coordenadoria Estadual de Controle, Avaliação e Auditoria - CECAA, a Gerência de Acompanhamento de Auditorias (GAUD) providenciou o desarquivamento de 03 (três) processos administrativos, sendo: 1) Processo nº 27/001089/2014 – Secretaria Municipal de Saúde de Nova Andradina, para atendimento ao Ofício n. 01/2020, datado de 01/09/2020, expedido pelo Ex-Secretário Municipal daquele município; 2) Processo nº 27/003428/2015 – Secretaria Municipal de Saúde de Iguatemi, visando atender ao Ofício n. 0136/2020/PJ/IGT, de 01/09/2020, do Ministério Público Estadual – Comarca de Iguatemi; 3) Processo nº 27/001231/2018 – Hospitais São Judas Tadeu de Iguatemi e Bezerra de Menezes de Mundo Novo/MS, em atendimento ao Ofício n. 0133/2020/PJ/IGT, de 01/09/2020, do Ministério Público Estadual – Comarca de Iguatemi, recebido por meio do Ofício nº 1120/GAB-PGJ, de 10/09/2020. Desse modo, foram designadas equipes para elaboração de parecer, conforme demonstrado no quadro “Ações de Auditoria”.

O quadrimestre foi finalizado com 05 (cinco) Processos Administrativos em tramitação, sendo 02 (dois) de auditoria de apuração de denúncias, 01 (um) de auditoria ordinária e 02 (dois) de auditoria extraordinária, conforme mostra o quadro a seguir:

Nº Processo	Demandante	Órgão Responsável pela Auditoria	Unidade Auditada	Finalidade	Encaminhamentos	Status
27/002649/2019 (Auditoria Extraordinária)	Judiciário Estadual	CECAA/DGCSUS /SES/MS	SES	Auditoria na Assistência Farmacêutica e Demandas Judiciais de Medicamentos, Insumos e Materiais.	Processo encontra-se com a equipe para a realização da atividade.	Em execução
27/004073/2018 (Auditoria Extraordinária)	Ouvidoria Estadual do SUS – Protocolo nº 2795365 - e MPE de São Gabriel do Oeste	CECAA/DGCSUS /SES/MS	TFD/SES	Visita Técnica para acompanhamento do Relatório de Auditoria Extraordinária VF SISAUD n. 238/19.	Processo encontra-se com a equipe para a realização da atividade.	Em execução
27/001555/2019 (Auditoria Ordinária)	Ministério Público Estadual de Porto Murtinho	CECAA/DGCSUS /SES/MS	SMS de Porto Murtinho	Auditoria e avaliação de contratos e aditivos firmados entre FMS e empresas.	O Relatório nº 239 – VF foi encaminhado para a Prefeitura e a SMS de Porto Murtinho para conhecimento e ressarcimento ao FMS; ao PGJ, para envio ao MPE de Porto Murtinho; ao Hospital Municipal Oscar R. Pereira, ao CMS de Porto Murtinho, ao COSEMS, à DGCSUS e ao CES, para conhecimento e providências pertinentes.	Aguarda ressarcimento ao FMS
27001677/2019 (Auditoria de Apuração de Denúncia)	Ouvidoria Estadual do SUS – Protocolo nº 2593355	CECAA/DGCSUS /SES/MS	SMS de Camapuã	Apurar denúncia de suposto desvio de recursos do FMS para pagamentos de passagens aéreas e hospedagem.	O Relatório nº 242 – Versão Final - VF foi reencaminhado à SMS de Camapuã, sendo reiterada a solicitação de ressarcimento ao FMS, com base no referido relatório, porém, sem êxito.	Aguarda programar acompanhamento, por meio de Visita Técnica – VT, conforme IN 008/2014.
27/001811/2019 (Auditoria de Apuração de Denúncia)	Coren-MS	CECAA/DGCSUS /SES/MS	SMS de Porto Murtinho	Apurar denúncia de suposta ausência na realização de exames laboratoriais no Hospital Municipal Oscar Ramires Pereira.	Sobrestado na Gerência de Acompanhamento de Auditorias	Aguarda programar acompanhamento, por meio de Visita Técnica – VT, conforme IN 008/2014.

Fonte: Gerência de Acompanhamento de Auditorias/CECAA-DGCSUS-SES.

Os quadros a seguir mostram o resumo de atividades realizadas no 3º quadrimestre do ano em curso, sendo no primeiro quadro as atividades gerenciais por tipificação e no quadro seguinte, os processos em tramitação, por programação.

Atividades gerenciais por tipificação

Atividades Gerenciais por Tipificação	Quantidade
Relatório de Auditoria Ordinária (Versão Final)	01
Relatório Informativo – análise documental	06
Parecer	03
Processo Administrativo desarquivado	03
Processo Administrativo arquivado	01
Processo Administrativo rearquivado	03
Total	**17**

Fonte: Gerência de Acompanhamento de Auditorias/CECAA-DGCSUS-SES.

Processos em Tramitação (por programação)

Programação	Auditoria			
	Apuração de Denúncia	Ordinária	Extraordinária	Analítica
Aguardando Relatório (versão preliminar)	-	-	01	-
Aguardando Relatório (Visita Técnica)	-	-	01	-
Aguardando ressarcimento	-	01	-	-
Aguardando programar acompanhamento	02	-	-	-
Processos em Tramitação	**02**	**01**	**02**	**-**

Fonte: Gerência de Acompanhamento de Auditorias/CECAA-DGCSUS-SES.

As principais atividades realizadas no 3º quadrimestre de 2020, concernentes às ações de auditoria ou a elas relacionadas estão descritas nos Quadros a seguir:

Ações de Auditoria

Processo/ Protocolo	Atividade	Órgão/ Estabelecimento	Município	Objeto	Situação Atual
27/001555/2019	Auditoria Ordinária (Relatório nº 239/2020)	Secretaria Municipal de Saúde	Porto Murtinho	Auditoria e avaliação de contratos e aditivos firmados entre FMS e empresas.	Aguardando ressarcimento ao FMS.
27/001089/2014	Parecer nº 668/2020	Secretaria Municipal de Saúde	Nova Andradina	Desarquivado para atendimento à solicitação externa.	Processo rearquivado.
27/003428/2015	Parecer nº 669/2020	Secretaria Municipal de Saúde	Iguatemi	Desarquivado para atendimento à solicitação externa.	Processo rearquivado.
27/001231/2018	Parecer nº 670/2020	Hospital São Judas Tadeu	Iguatemi	Desarquivado para atendimento à solicitação externa.	Processo rearquivado.

Fonte: Gerência de Acompanhamento de Auditorias/CECAA-DGCSUS-SES.

Além das atividades de auditoria Extraordinária, Ordinária e de Apuração de Denúncia, em andamento, foram emitidos os relatórios informativos relacionados no quadro a seguir:

Atividade	Órgão/ Estabelecimento	Município	Objeto
Relatório nº 3411/2020	Componente Municipal de Auditoria	Corumbá	Relatório Informativo – Análise de documentos, para verificação das condições técnicas e operacionais do Componente Municipal de Auditoria do SNA/SUS.
Relatório nº 3416/2020	Componente Municipal de Auditoria	Dourados	Relatório Informativo – Análise de documentos, para verificação das condições técnicas e operacionais do Componente Municipal de Auditoria do SNA/SUS.
Relatório nº 3417/2020	Componente Municipal de Auditoria	Campo Grande	Relatório Informativo – Análise de documentos, para verificação das condições técnicas e operacionais do Componente Municipal de Auditoria do SNA/SUS.
Relatório nº 3435/2020	Componente Municipal de Auditoria	Jardim	Relatório Informativo – Análise de documentos, para verificação das condições técnicas e operacionais do Componente Municipal de Auditoria do SNA/SUS.
Relatório nº 3473/2020	Componente Municipal de Auditoria	Coxim	Relatório Informativo – Análise de documentos, para verificação das condições técnicas e operacionais do Componente Municipal de Auditoria do SNA/SUS.
Relatório nº 3474/2020	Componente Municipal de Auditoria	Ponta Porã	Relatório Informativo – Análise de documentos, para verificação das condições técnicas e operacionais do Componente Municipal de Auditoria do SNA/SUS.

Fonte: Gerência de Acompanhamento de Auditorias/CECAA-DGCSUS-SES.

No quadrimestre não foi autuado novo processo em decorrência das medidas temporárias adotadas no âmbito da Administração Pública do Estado de Mato Grosso do Sul, para a prevenção do contágio da doença COVID-19 e enfrentamento da emergência de saúde pública de importância internacional, decorrente do novo coronavírus (SARS-Cov-2), no território sul-mato-grossense, por meio do Decreto Estadual Nº 15.391, de 16 de março de 2020, onde a força de trabalho da Coordenadoria Estadual de Controle, Avaliação e Auditoria (CECAA) foram disponibilizadas para corroborar com as medidas de enfrentamento à doença supradita.

Foi arquivado 01 (um) Processo Administrativo de Auditoria Extraordinária, conforme demonstrado no quadro a seguir:

Processo Arquivado

Processo/ Protocolo	Atividade	Órgão/ Estabelecimento	Município	Assunto	Motivo
27/003832/2018	Auditoria Extraordinária	Secretaria Municipal de Saúde	Tacuru	Administrativo	Arquivamento conforme Decisão da Gerência de Acompanhamento de Auditorias (fls. 39 a 42 dos autos) que considerou o teor da Certidão nº 485/2020 - IC 1.21.003.000036/2018-15 com seus anexos, a qual informou do declínio de atribuição do IC ao MPE de Iguatemi, sendo arquivado no âmbito do MPF.

Fonte: Gerência de Acompanhamento de Auditorias/CECAA-DGCSUS-SES.

Foram rearquivados no período 03 (três) Processos Administrativos, após os atendimentos às solicitações externas, sendo 02 (dois) de Apuração de Denúncias e 01 (um) de Auditoria Extraordinária, conforme demonstrado no quadro a seguir:

Processos Rearquivados

Processo/ Protocolo	Atividade	Órgão/ Estabelecimento	Município	Assunto	Motivo
27/001089/2014	Apuração de Denúncia	Secretaria Municipal de Saúde	Nova Andradina	Administrativo	Rearquivamento após atendimento à solicitação do Ex-Secretário Municipal de Saúde de Nova Andradina.
27/001231/2018	Auditoria Extraordinária	Hospital Dr. Bezerra de Menezes e Hospital São Judas Tadeu	Mundo Novo e Iguatemi	Registro Incompatível em Prontuário	Rearquivamento após atendimento à solicitação do Ministério Público Estadual de Iguatemi, por meio da Procuradoria-Geral de Justiça.
27/003428/2015	Apuração de Denúncia	Secretaria Municipal de Saúde	Iguatemi	Atenção Básica	Rearquivamento após atendimento à solicitação do Ministério Público Estadual de Iguatemi.

Fonte: Gerência de Acompanhamento de Auditorias/CECAA-DGCSUS-SES.

- **Meta 8:** Capacitar 100% dos servidores da CECAA, objetivando o desenvolvimento e a valorização do capital intelectual dos servidores.

Indicador de monitoramento da meta: Percentual de servidores capacitados. **Monitoramento anual.**			
Ações programadas para o exercício de 2020: Proporcionar a capacitação dos servidores da CECAA por meio de participação em cursos, oficinas, seminários, congressos, entre outros.			
Ano Base	**Linha de Base**	**Meta do PES 2020-2023**	**Unidade de Medida**
2019	100%	100%	Percentual
Monitoramento			
1º Quadrimestre	2º Quadrimestre	3º Quadrimestre	Anual 2020
N/A	N/A	N/A	

Fonte: Gerência de Normatização e Cooperação Técnica/DGCSUS-SES.

Análises e Considerações:

Foi efetuada a divulgação de cursos na modalidade EAD oferecidos por instituições públicas que contribuiu para o processo de educação continuada, bem como para o desenvolvimento e a valorização do capital intelectual dos servidores da CECAA.

- **Meta 9:** Realizar Encontro da Coordenadoria Estadual de Controle, Avaliação e Auditoria da DGCSUS.

Indicador de monitoramento da meta: Número de encontros realizados. **Monitoramento anual.**			
Ações programadas para o exercício de 2020: Realizar um (01) Encontro Anual da Coordenadoria Estadual de Controle, Avaliação e Auditoria da DGCSUS.			
Ano Base	**Linha de Base**	**Meta do PES 2020-2023**	**Unidade de Medida**
2019	01	04	Unidade
Monitoramento			
1º Quadrimestre	2º Quadrimestre	3º Quadrimestre	Anual 2020
N/A	N/A	N/A	

Fonte: Coordenadoria Estadual de Controle, Avaliação e Auditoria/DGCSUS-SES.

Análises e Considerações:

Foi realizado no período de 02 a 04 de dezembro de 2020, por videoconferência, o **18º Encontro Anual da Coordenadoria Estadual de Controle, Avaliação e Auditoria**, que tem como objetivo integrar os auditores da SES e qualifica-los, no intuito de proporcionar alinhamento e unicidade nas ações de controle, avaliação e auditoria. O evento contou com a participação de auditores e autorizadores dos componentes federal, estadual e municipais do Sistema Nacional de Auditoria do SUS no Estado de Mato Grosso do Sul, contou também com a participação de especialistas convidados que ministraram cursos e proferiram palestras com os seguintes temas:

- Curso: Cadastro Nacional de Estabelecimentos de Saúde (CNES); "O que há de novo" - Instrutor: Rafael F. C. Martins – Ministério da Saúde;
- Curso: Qualificação do Relatório de Auditoria; "O Uso das Matrizes e suas Finalidades" - Instrutor: Wellington Miyazato – Auditor SEAUD-MS;
- Curso: Sistema de Informação Ambulatorial (SIA-SUS) - Instrutor: Dr. José dos Santos – Auditor da SMS de São Paulo;
- Palestra: LGPD; "O Impacto da LGPD na área da Saúde" – Palestrante: Dr. Reges Bronzatti - Advogado Especialista em Direito Digital;
- Palestra: Contratação e Contratualização de Serviços de Saúde – Palestrante: Dr. Clarisvan do Couto Gonçalves – Auditor da SMS São José dos Campos/SP;
- Palestra: Dilemas sobre o modelo de gestão; "O papel das Organizações Sociais no SUS" - Palestrante: Dr. Jairo Bisol - Promotor de Justiça do MPDFT;

- Palestra: Acompanhamento e Fiscalização de Instrumentos Contratuais - Palestrante: Dr. Clarisvan do Couto Gonçalves – Auditor da SMS São José dos Campos/SP.

Participaram do evento os auditores e autorizadores dos Componentes Municipais de Auditoria dos municípios de: Amambai, Aquidauana, Campo Grande, Cassilândia, Chapadão do Sul, Corumbá, Costa Rica, Coxim, Dourados, Eldorado, Ivinhema, Jardim, Maracaju, Naviraí, Nova Andradina, Paranaíba, Rio Brilhante, Sidrolândia e Três Lagoas.

- **Meta 10:** Assegurar 100% das condições operacionais na execução das atividades da CECAA-DGCSUS e demandas extraordinárias.

Indicador de monitoramento da meta: Percentual de atividades executadas. **Monitoramento anual.**			
Ações programadas para o exercício de 2020: Assegurar as condições operacionais na execução das atividades da CECAA-DGCSUS e demandas extraordinárias.			
Ano Base	**Linha de Base**	**Meta do PES 2020-2023**	**Unidade de Medida**
2019	100%	100%	Percentual
Monitoramento			
1º Quadrimestre	2º Quadrimestre	3º Quadrimestre	Anual 2020
N/A	N/A	N/A	

Fonte: Coordenadoria Estadual de Controle, Avaliação e Auditoria/DGCSUS-SES.

Análises e Considerações:

No quadrimestre foram oferecidas condições operacionais necessárias aos auditores da SES para a realização de atividades de controle, com o fornecimento de material de expediente, serviço de reprografia, telefonia, tecnologia da informação e estrutura física. Já as atividades de auditoria e avaliação que necessitam de visita “in loco” foram suspensas temporariamente em virtude da pandemia do Coronavírus.

No período, foi adquirido condicionador de ar para atender a CECAA e frigobar para atender a Diretoria-Geral de Controle no SUS.

Cabe ressaltar que o apoio técnico das gerências e Coordenação da CECAA foi fundamental para a concretização das atividades.