



SECRETARIA ESPECIAL DE SAÚDE INDÍGENA
DISTRITO SANITÁRIO ESPECIAL INDÍGENA
MATO GROSSO DO SUL

CORONAVÍRUS
COVID-19

DISQUE
SAÚDE
136



MINISTÉRIO DA
SAÚDE



BOLETIM EPIDEMIOLÓGICO

Atualização em: 30/04/2021 – 16:00

Confirmados

4.356

03

Isolamento
domiciliar

4.264

Recuperados

01

Internações
Leito clínico

00

Internações
Leito UTI

88

Óbitos

Notificados

14.780

10.424

Descartados

*** 14**

Suspeitos

* Aguardando resultado de exame
isolamento domiciliar

Fonte: DIAS/DSEI-MS/SESA/MS, 2021

Casos suspeitos, confirmados, descartados, infectados atualmente, cura clínica e óbitos por COVID-19 em indígenas atendidos pelo Subsistema de Atenção à Saúde Indígena, por Polo Base.

UNIDADE	Suspeitos	Confirmados	Descartados	Infectados (atual)	Cura Clínica	Óbitos
Polo Base de Amambai	0	192	859	1	189	2
Polo Base de Antônio João	0	9	32	0	9	0
Polo Base de Aquidauana	0	1067	1562	0	1037	30
Polo Base de Bodoquena	0	17	21	0	16	1
Polo Base de Bonito	0	58	168	0	55	3
Polo Base de Brasilândia	0	1	53	0	1	0
Polo Base de Caarapó	0	252	1881	1	250	1
Polo Base de Corumbá	0	0	0	0	0	0
Polo Base de Dourados	8	648	2411	0	635	13
Polo Base de Japorã	1	66	239	0	62	4
Polo Base de Miranda	1	947	1418	2	923	22
Polo Base de Paranhos	0	16	72	0	16	0
Polo Base de Sidrolândia	1	941	1280	0	933	8
Polo Base de Tacuru	3	142	428	0	138	4
TOTAL DSEI-MS	14	4356	10424	4	4264	88

Fonte: DIAS/DSEI-MS/SESA/MS, 2021



Ministério da Saúde
Secretaria Especial de Saúde Indígena
Distrito Sanitário Especial Indígena – Mato Grosso do Sul
Divisão de Atenção à Saúde Indígena

Rua Alexandre Fleming, 2007 – Vila Bandeirante, Campo Grande – MS, CEP 79006-570
Telefones: 67 3378-4200 / 67 3378-4254 – enfrentamentocovid19dseims@gmail.com

DISQUE
SAÚDE
136



MINISTÉRIO DA
SAÚDE



PÁTRIA AMADA
BRASIL

- Os casos confirmados são cumulativos.
- Os casos registrados em recuperados e óbitos já estão contabilizados nos casos confirmados.

CASO SUSPEITO: caso que saiu da aldeia e retornou e que apresente quadro respiratório agudo. Ou caso que não saiu da aldeia e que teve contato próximo com caso suspeito ou confirmado de COVID-19 nos últimos 14 dias e que apresente quadro respiratório agudo.

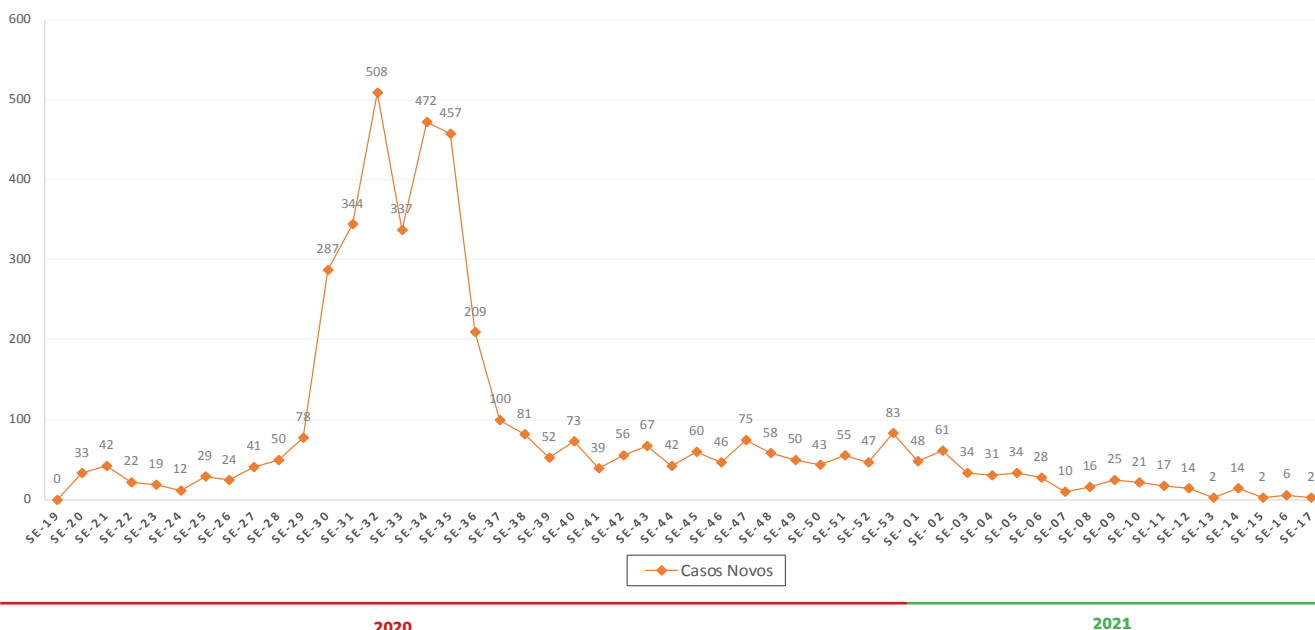
CASO CONFIRMADO: caso com resultado positivo por confirmação laboratorial ou confirmados por critérios clínico, clínico-epidemiológico, e clínico-imagem.

INFECTADO ATUAL: caso confirmado para COVID-19, com infecção ativa, que ainda não completou 10 dias em isolamento domiciliar, a contar da data de início dos sintomas, ou, em caso de internação hospitalar, que ainda não recebeu alta médica.

CASO DESCARTADO: caso que se enquadre na definição de suspeito e apresente resultado laboratorial negativo para SARS-CoV2 OU confirmação laboratorial para outro agente etiológico.

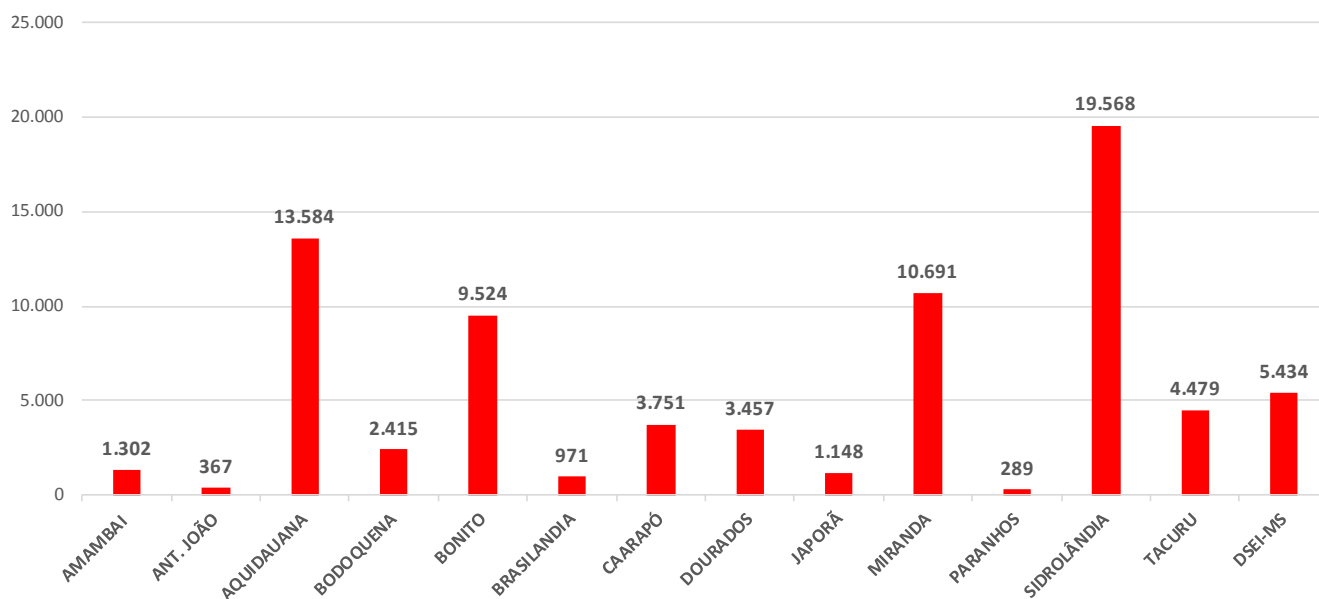
RECUPERADOS: casos confirmados que passaram por 10 dias em isolamento domiciliar, a contar da data de início dos sintomas E que estão há 24 horas assintomáticos. Casos em internação hospitalar: diante da avaliação médica. Indivíduos assintomáticos confirmados laboratorialmente que passaram por 10 dias em isolamento domiciliar após a coleta da amostra mantendo-se assintomáticos durante o período de isolamento.

CASOS CONFIRMADOS POR SEMANA EPIDEMIOLÓGICA



Fonte: DIAS/DSEI-MS/SESAIMS, 2021

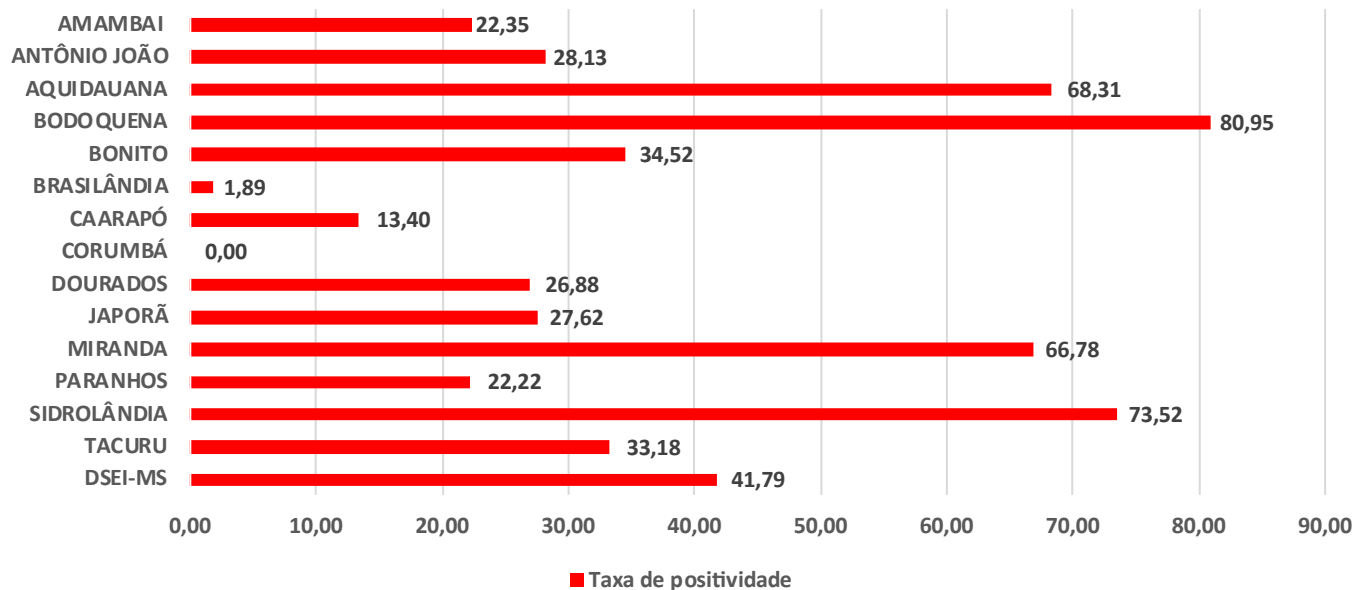
INCIDÊNCIA DE CASOS CONFIRMADOS (POR 100.000 HABITANTES) POR POLO BASE



Fonte: DIAS/DSEI-MS/SESAIMS, 2021

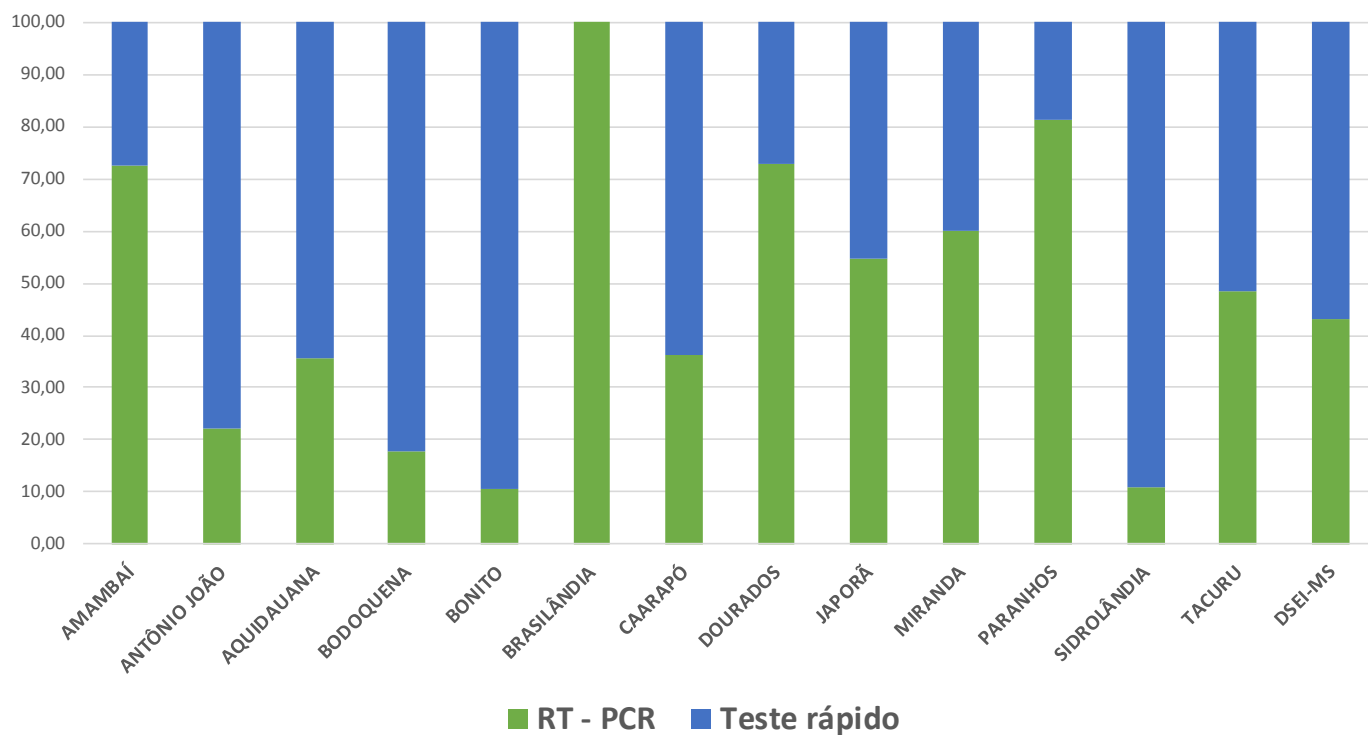


TAXA DE POSITIVIDADE NA TESTAGEM COVID-19 POR POLO BASE



Fonte: DIAS/DSEI-MS/SES/MS, 2021

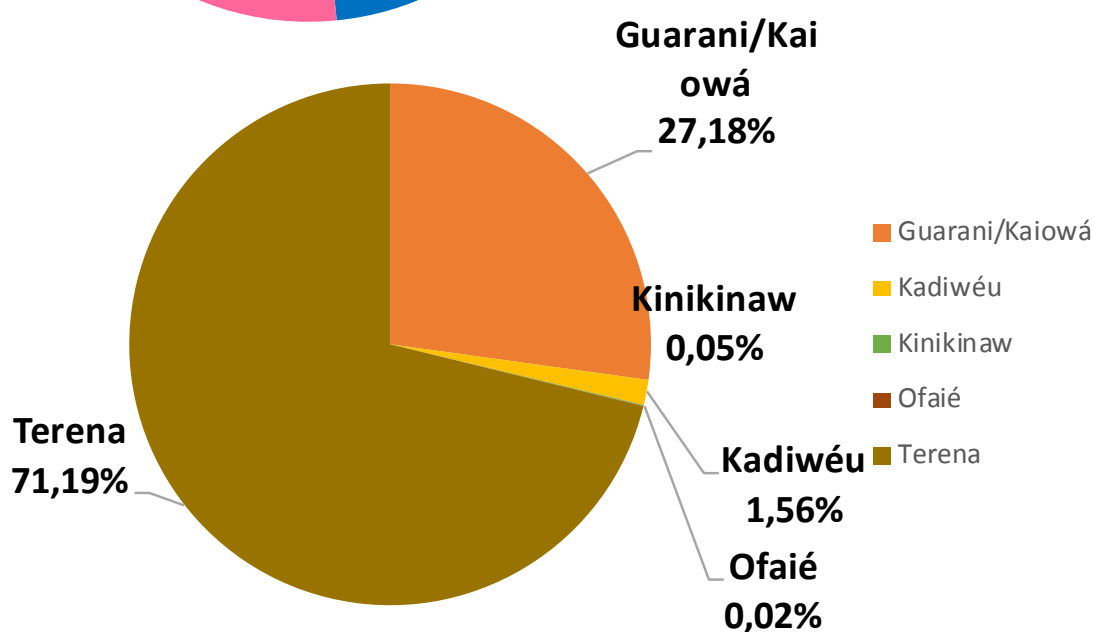
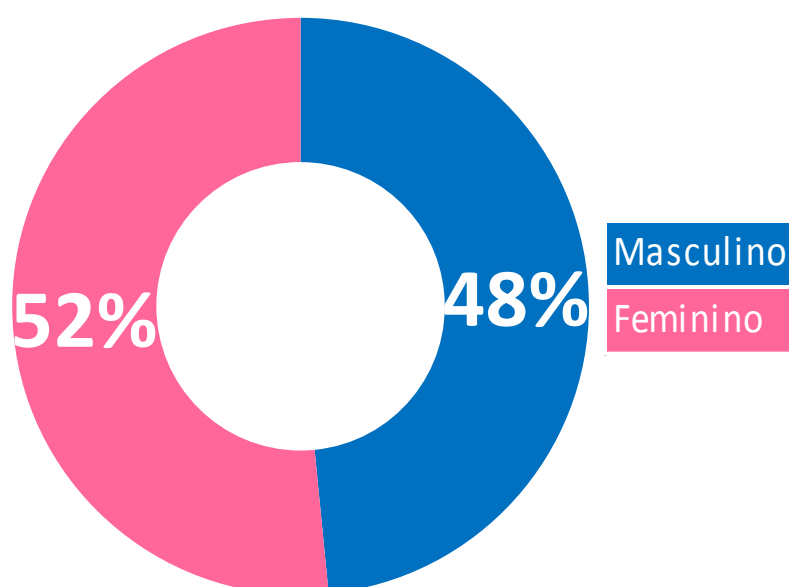
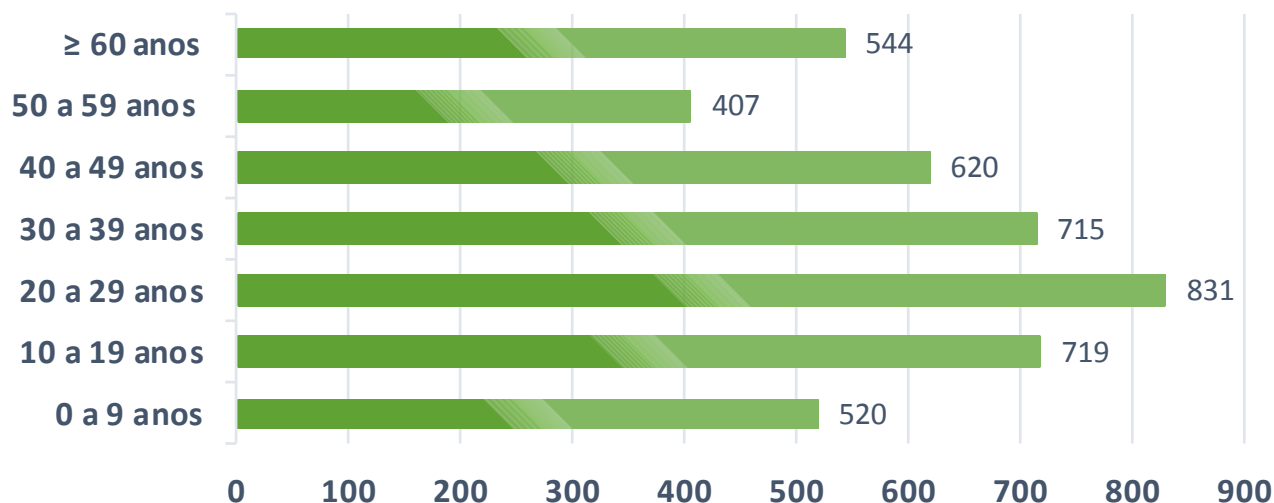
CASOS CONFIRMADOS POR TIPO DE TESTE POR POLO BASE



Fonte: DIAS/DSEI-MS/SES/MS, 2021

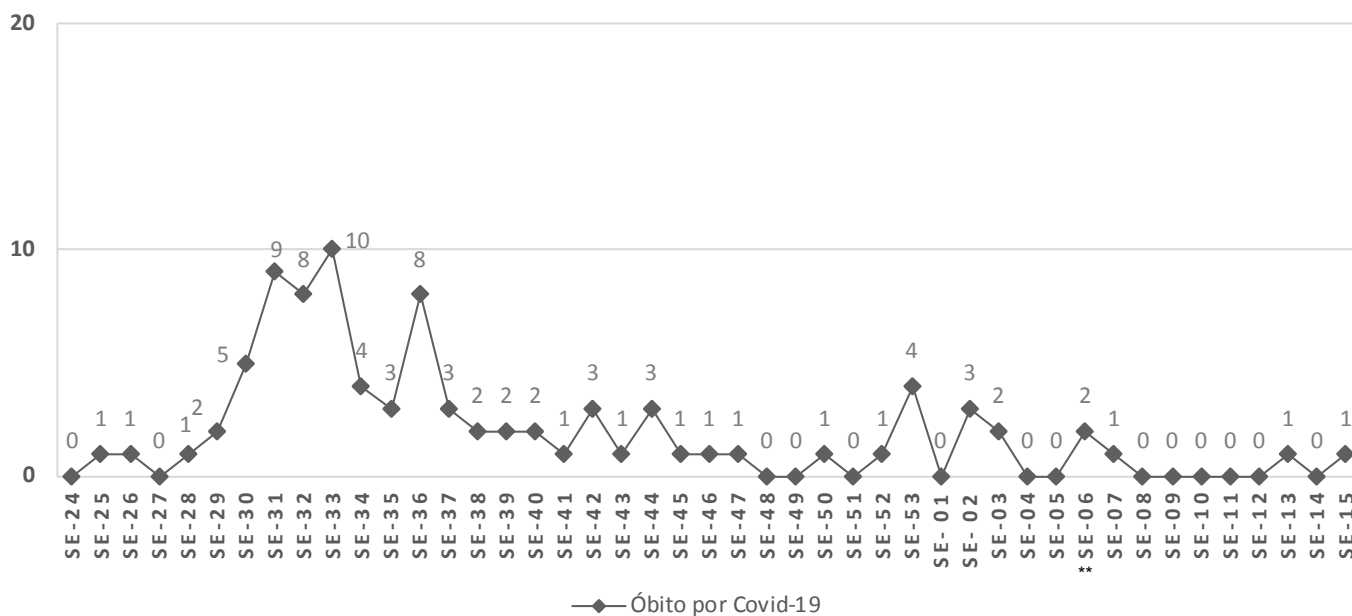


PERFIL DOS CASOS CONFIRMADOS COVID-19



Fonte: DIAS/DEIM/MS/SES/MS, 2021

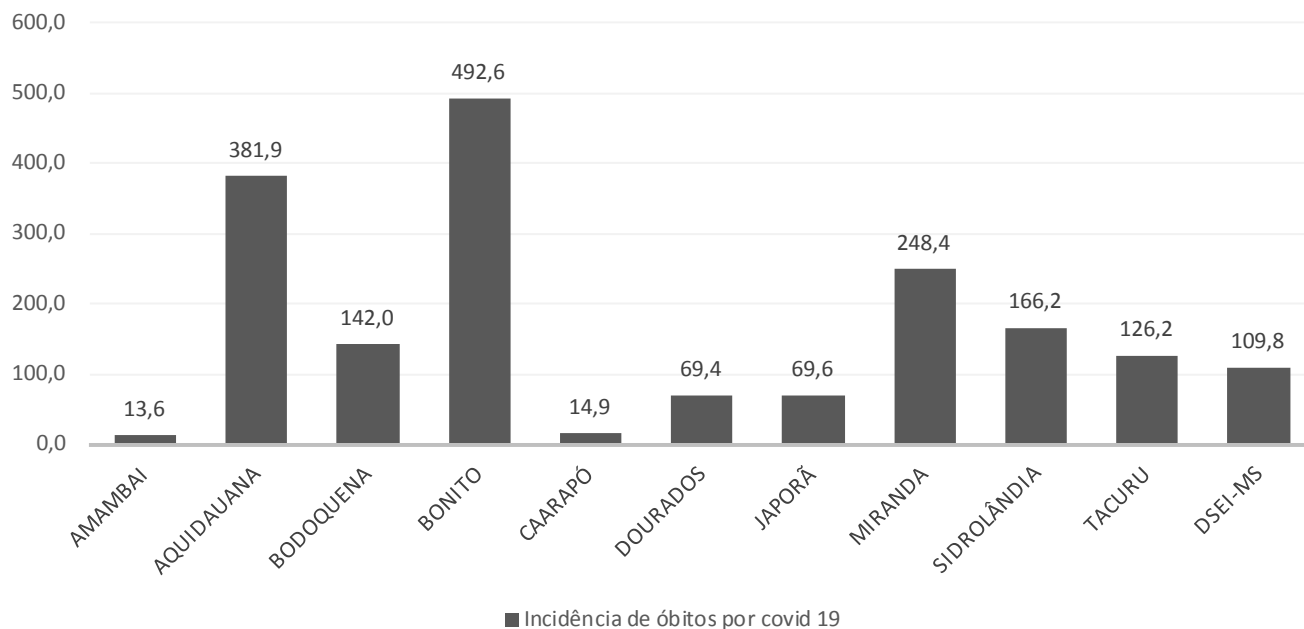
ÓBITOS CONFIRMADOS POR SEMANA EPIDEMIOLÓGICA



** 1 óbito incluso na semana epidemiológica 06 após conclusão de investigação.

Fonte: DIA/IDSEI-MS/SESA/IMS, 2021

INCIDÊNCIA DE ÓBITOS POR COVID 19 (POR 100.000 HABITANTES) POR POLO BASE



Fonte: DIA/IDSEI-MS/SESA/IMS, 2021