



SECRETARIA ESPECIAL DE SAÚDE INDÍGENA
DISTRITO SANITÁRIO ESPECIAL INDÍGENA
MATO GROSSO DO SUL

CORONAVÍRUS
COVID-19

DISQUE
SAÚDE
136



MINISTÉRIO DA SAÚDE
PÁTRIA AMADA
BRASIL

BOLETIM EPIDEMIOLÓGICO

Atualização em: 16/07/2021 – 16:30

Dados sujeitos a alterações

Confirmados

4.515

07

Isolamento
domiciliar

4.406

Recuperados

00

Internações
Leito clínico

01

Internações
Leito UTI

101

Óbitos

Notificados

15.297

10.782

Descartados

*** 17**

Suspeitos

* Aguardando resultado de exame
isolamento domiciliar

Fonte: DIAS/DSEI-MS/SESAIMS, 2021

Casos suspeitos, confirmados, descartados, infectados atualmente, cura clínica e óbitos por COVID-19 em indígenas atendidos pelo Subsistema de Atenção à Saúde Indígena, por Polo Base.

| UNIDADE | Suspeitos | Confirmados | Descartados | Infectados (atual) | Cura Clínica | Óbitos |
|---------------------------|-----------|-------------|--------------|--------------------|--------------|------------|
| Polo Base de Amambai | 3 | 209 | 897 | 1 | 206 | 2 |
| Polo Base de Antônio João | 0 | 23 | 44 | 0 | 22 | 1 |
| Polo Base de Aquidauana | 0 | 1084 | 1570 | 1 | 1050 | 33 |
| Polo Base de Bodoquena | 0 | 17 | 21 | 0 | 16 | 1 |
| Polo Base de Bonito | 0 | 58 | 168 | 0 | 55 | 3 |
| Polo Base de Brasilândia | 0 | 1 | 53 | 0 | 1 | 0 |
| Polo Base de Caarapó | 5 | 295 | 2055 | 0 | 294 | 1 |
| Polo Base de Corumbá | 0 | 0 | 0 | 0 | 0 | 0 |
| Polo Base de Dourados | 2 | 675 | 2459 | 2 | 658 | 15 |
| Polo Base de Japorã | 1 | 76 | 255 | 0 | 69 | 7 |
| Polo Base de Miranda | 5 | 966 | 1439 | 1 | 939 | 26 |
| Polo Base de Paranhos | 0 | 22 | 91 | 1 | 21 | 0 |
| Polo Base de Sidrolândia | 0 | 947 | 1288 | 2 | 937 | 8 |
| Polo Base de Tacuru | 1 | 142 | 442 | 0 | 138 | 4 |
| TOTAL DSEI-MS | 17 | 4515 | 10782 | 8 | 4406 | 101 |

Fonte: DIAS/DSEI-MS/SESAIMS, 2021



Ministério da Saúde
Secretaria Especial de Saúde Indígena
Distrito Sanitário Especial Indígena – Mato Grosso do Sul
Divisão de Atenção à Saúde Indígena

Rua Alexandre Fleming, 2007 – Vila Bandeirante, Campo Grande – MS, CEP 79006-570
Telefones: 67 3378-4200 / 67 3378-4254 – enfrentamentocovid19dseims@gmail.com

DISQUE
SAÚDE
136



MINISTÉRIO DA SAÚDE
PÁTRIA AMADA
BRASIL

- Os casos confirmados são cumulativos.
- Os casos registrados em recuperados e óbitos já estão contabilizados nos casos confirmados.

CASO SUSPEITO: caso que saiu da aldeia e retornou e que apresente quadro respiratório agudo. Ou caso que não saiu da aldeia e que teve contato próximo com caso suspeito ou confirmado de COVID-19 nos últimos 14 dias e que apresente quadro respiratório agudo.

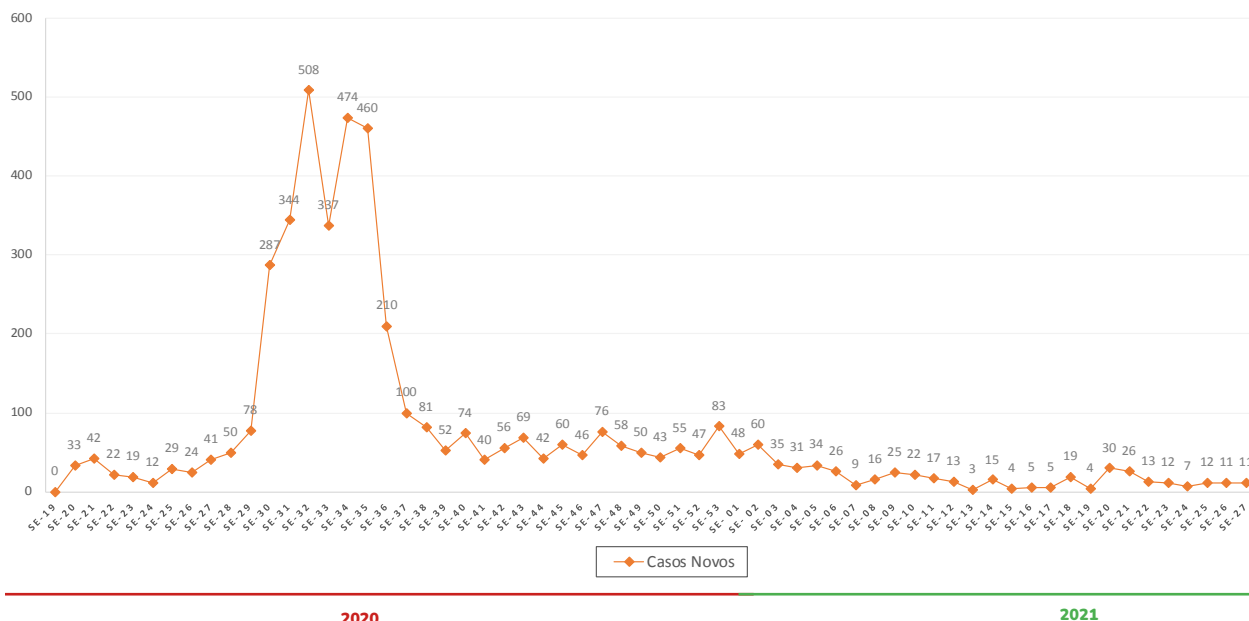
CASO CONFIRMADO: caso com resultado positivo por confirmação laboratorial ou confirmados por critérios clínico, clínico-epidemiológico, e clínico-imagem.

INFECTADO ATUAL: caso confirmado para COVID-19, com infecção ativa, que ainda não completou 10 dias em isolamento domiciliar, a contar da data de início dos sintomas, ou, em caso de internação hospitalar, que ainda não recebeu alta médica.

CASO DESCARTADO: caso que se enquadre na definição de suspeito e apresente resultado laboratorial negativo para SARS-CoV2 OU confirmação laboratorial para outro agente etiológico.

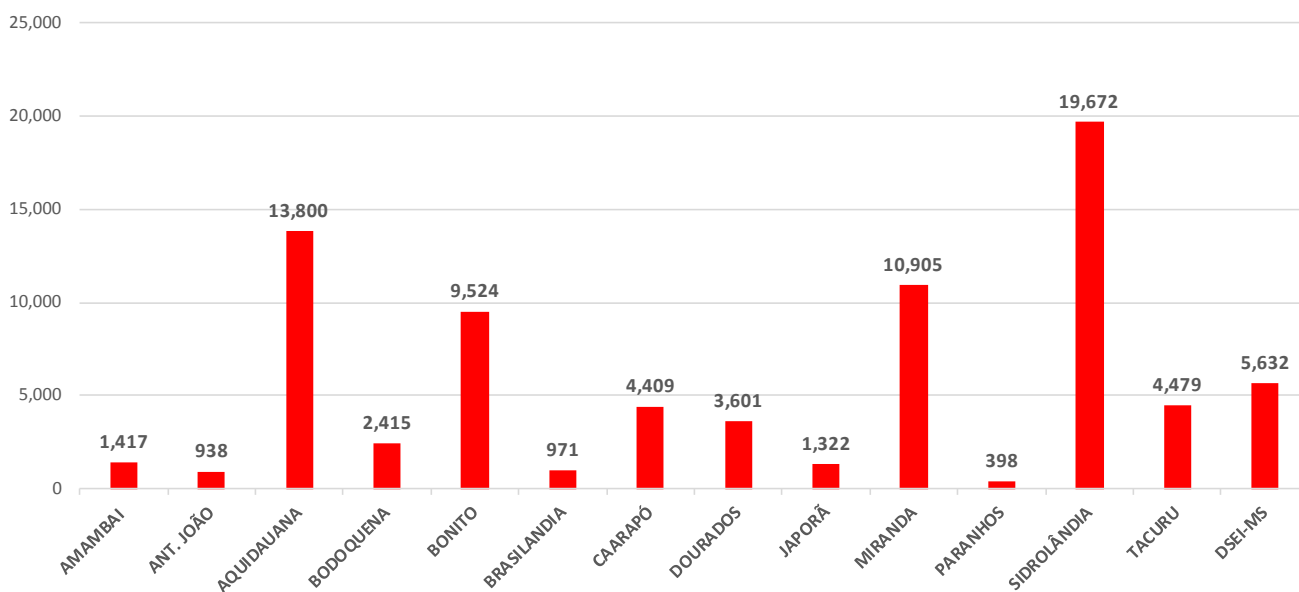
RECUPERADOS: casos confirmados que passaram por 10 dias em isolamento domiciliar, a contar da data de início dos sintomas E que estão há 24 horas assintomáticos. Casos em internação hospitalar: diante da avaliação médica. Indivíduos assintomáticos confirmados laboratorialmente que passaram por 10 dias em isolamento domiciliar após a coleta da amostra mantendo-se assintomáticos durante o período de isolamento.

CASOS CONFIRMADOS POR SEMANA EPIDEMIOLÓGICA



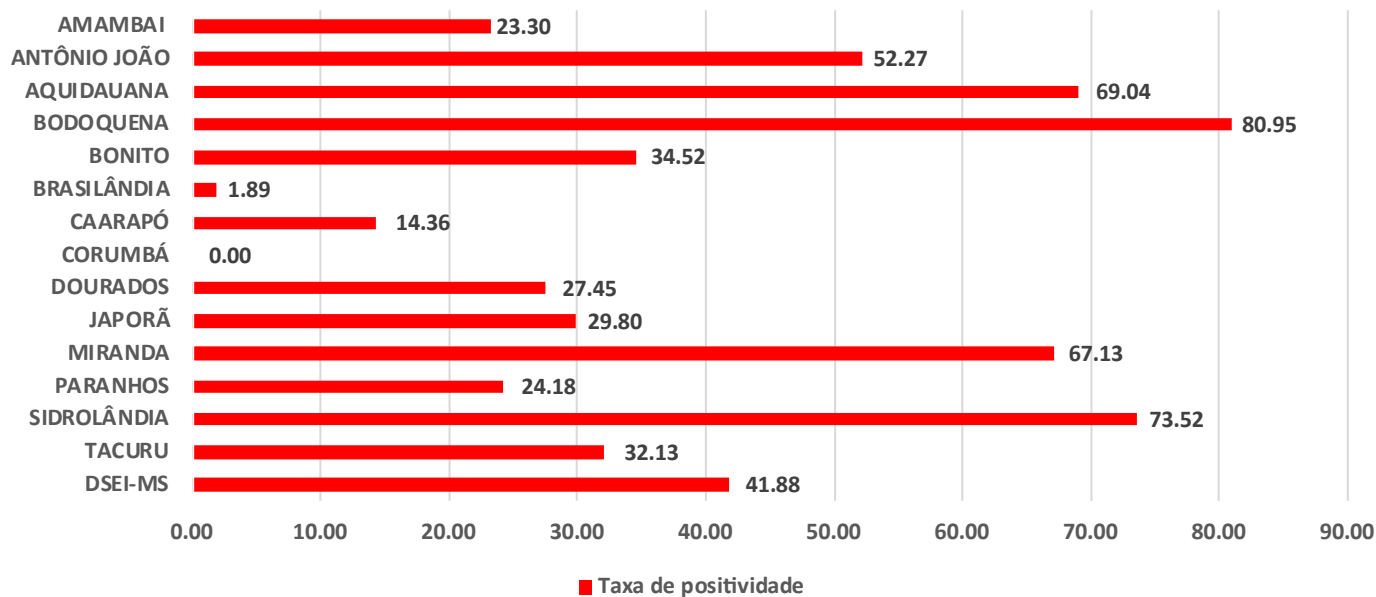
Fonte: DIAS/SEI-MS/SESA/IMS, 2021

INCIDÊNCIA DE CASOS CONFIRMADOS (POR 100.000 HABITANTES) POR POLO BASE



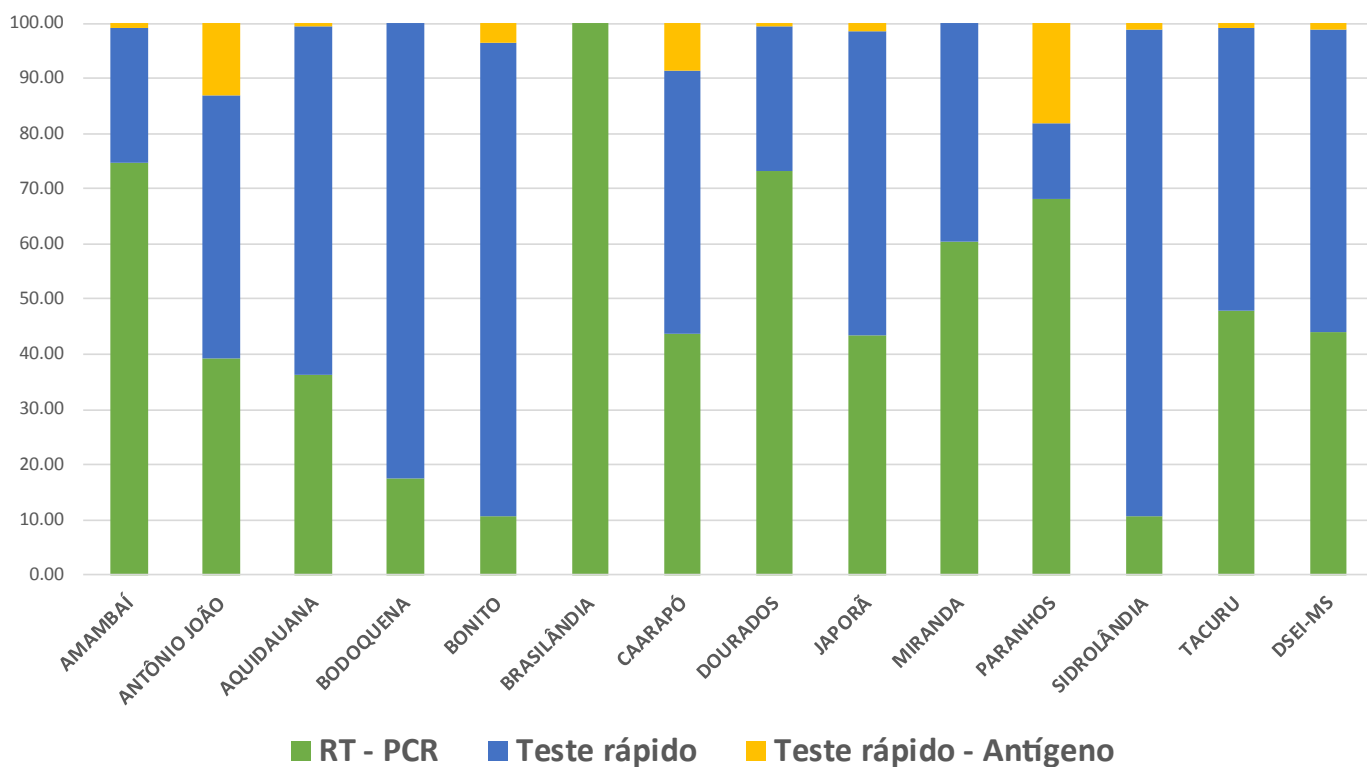
Fonte: DIAS/SEI-MS/SESA/IMS, 2021

TAXA DE POSITIVIDADE NA TESTAGEM COVID-19 POR POLO BASE



Fonte: D/ASI/DSEI-MS/SES/MS, 2021

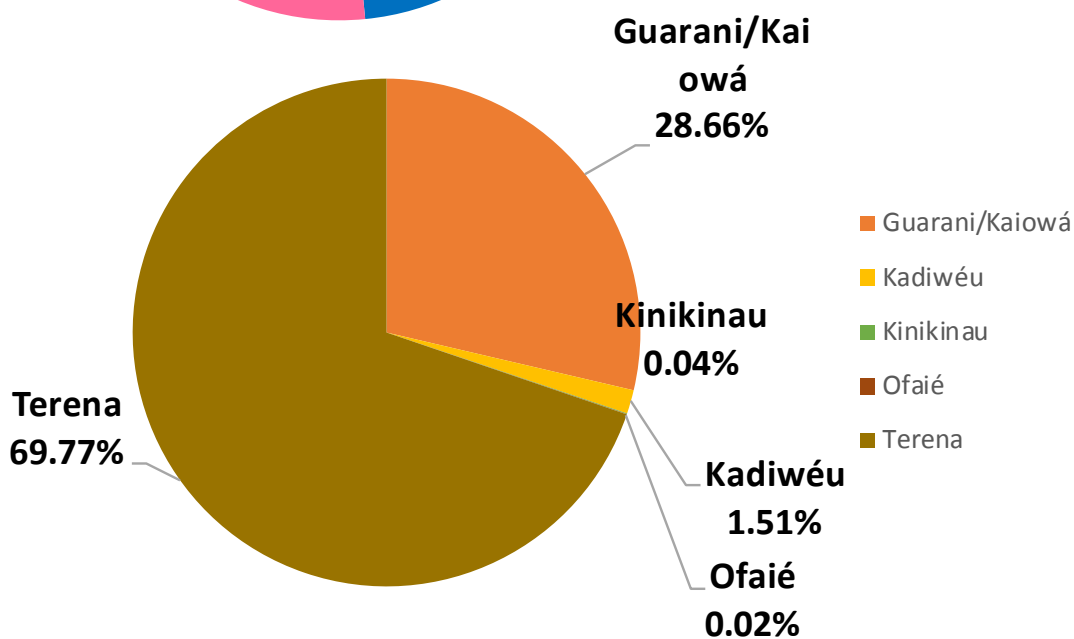
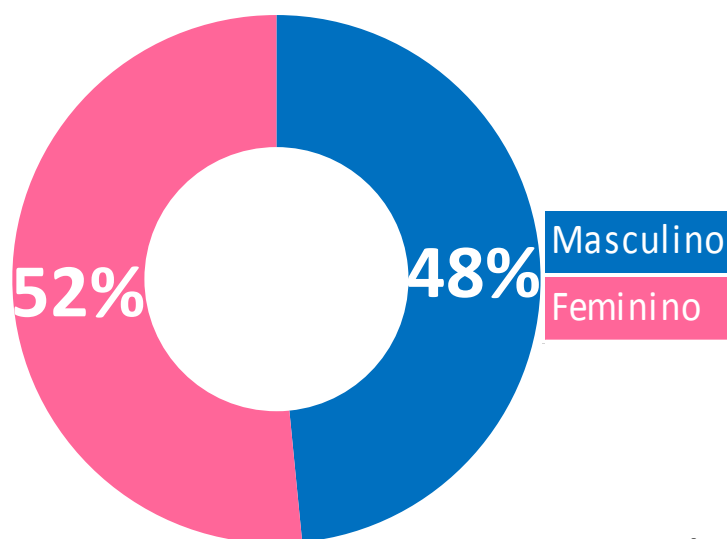
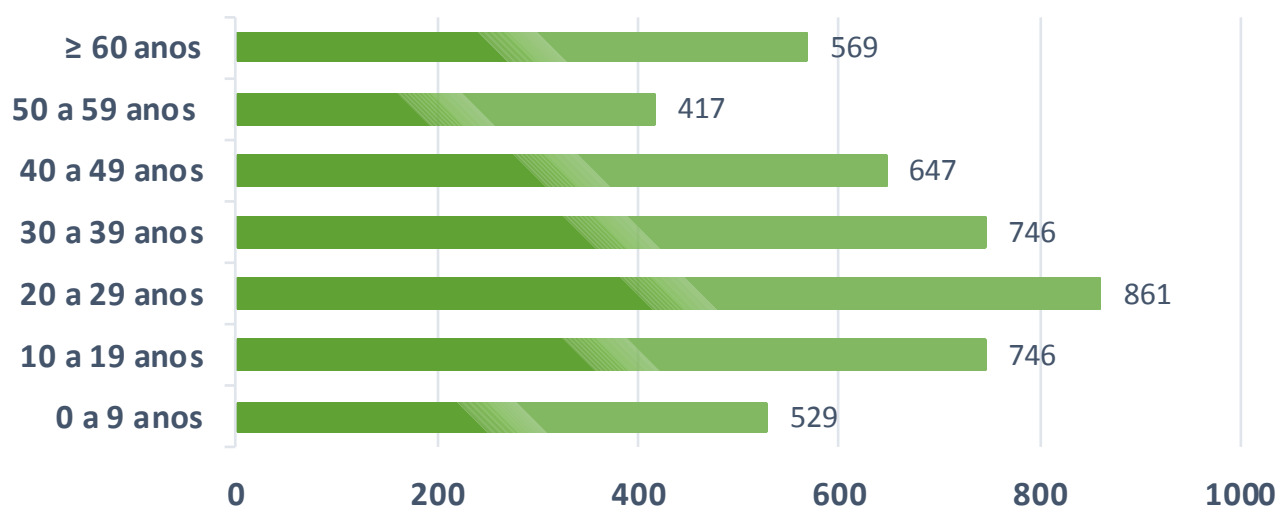
CASOS CONFIRMADOS POR TIPO DE TESTE POR POLO BASE



Fonte: D/ASI/DSEI-MS/SES/MS, 2021

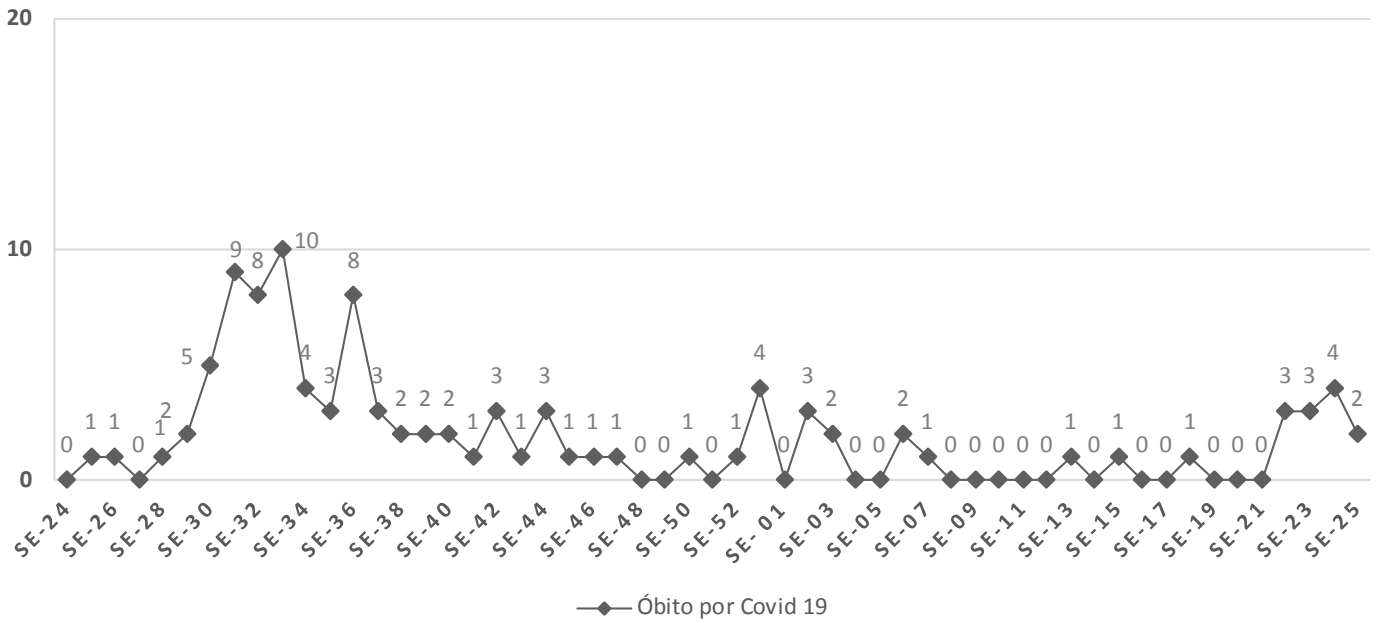


PERFIL DOS CASOS CONFIRMADOS COVID-19



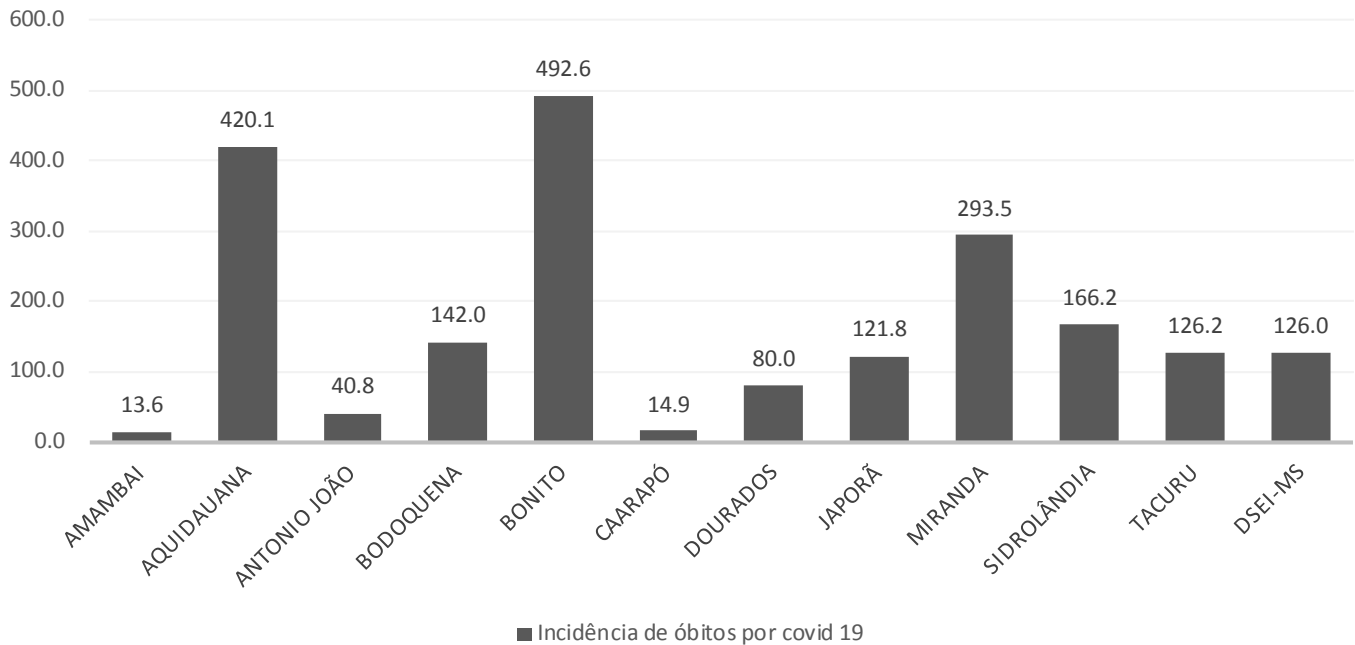
Fonte: DIAS/DEI/MS/SES/MS, 2021

ÓBITOS CONFIRMADOS POR SEMANA EPIDEMIOLÓGICA



Fonte: DIAS/DSEI-MS/SESAI/MS, 2021

INCIDÊNCIA DE ÓBITOS POR COVID 19 (POR 100.000 HABITANTES) POR POLO BASE



Fonte: DIAS/DSEI-MS/SESAI/MS, 2021