



SECRETARIA ESPECIAL DE SAÚDE INDÍGENA  
DISTRITO SANITÁRIO ESPECIAL INDÍGENA  
MATO GROSSO DO SUL

**CORONAVÍRUS**  
**COVID-19**

DISQUE  
SAÚDE  
**136**



MINISTÉRIO DA SAÚDE  
PÁTRIA AMADA  
BRASIL

# BOLETIM EPIDEMIOLÓGICO

Atualização em: 22/10/2021 – 15:30

Dados sujeitos a alterações

**Confirmados**

**4.680**

**21**

Isolamento  
domiciliar

**4.551**

Recuperados

**01**

Internações  
Leito clínico

**01**

Internações  
Leito UTI

**106**

Óbitos

**Notificados**

**15.905**

**11.225**

Descartados

**\* 1**

Suspeitos

\* Aguardando resultado de exame  
isolamento domiciliar

Fonte: DIAS/DSEI-MS/SESAIMS, 2021

Casos suspeitos, confirmados, descartados, infectados atualmente, cura clínica e óbitos por COVID-19 em indígenas atendidos pelo Subsistema de Atenção à Saúde Indígena, por Polo Base.

UNIDADE	Suspeitos	Confirmados	Descartados	Infectados (atual)	Cura Clínica	Óbitos
Polo Base de Amambai	0	236	936	0	234	2
Polo Base de Antônio João	0	24	50	0	24	1
Polo Base de Aquidauana	0	1092	1609	0	1056	36
Polo Base de Bodoquena	0	17	21	0	16	1
Polo Base de Bonito	0	58	168	0	55	3
Polo Base de Brasilândia	0	2	56	0	2	0
Polo Base de Caarapó	1	316	2267	0	315	1
Polo Base de Corumbá	0	0	0	0	0	0
Polo Base de Dourados	0	709	2478	16	676	15
Polo Base de Japorã	0	89	276	0	82	7
Polo Base de Miranda	0	970	1439	0	944	26
Polo Base de Paranhos	0	40	94	5	35	0
Polo Base de Sidrolândia	0	984	1386	0	974	10
Polo Base de Tacuru	0	142	445	0	138	4
<b>TOTAL DSEI-MS</b>	<b>1</b>	<b>4680</b>	<b>11225</b>	<b>21</b>	<b>4551</b>	<b>106</b>

Fonte: DIAS/DSEI-MS/SESAIMS, 2021



Ministério da Saúde  
Secretaria Especial de Saúde Indígena  
Distrito Sanitário Especial Indígena – Mato Grosso do Sul  
Divisão de Atenção à Saúde Indígena

Rua Alexandre Fleming, 2007 – Vila Bandeirante, Campo Grande – MS, CEP 79006-570  
Telefones: 67 3378-4200 / 67 3378-4254 – enfrentamentocovid19dseims@gmail.com

DISQUE  
SAÚDE  
**136**



MINISTÉRIO DA SAÚDE

PÁTRIA AMADA  
BRASIL

- Os casos confirmados são cumulativos.
- Os casos registrados em recuperados e óbitos já estão contabilizados nos casos confirmados.

**CASO SUSPEITO:** caso que saiu da aldeia e retornou e que apresente quadro respiratório agudo. Ou caso que não saiu da aldeia e que teve contato próximo com caso suspeito ou confirmado de COVID-19 nos últimos 14 dias e que apresente quadro respiratório agudo.

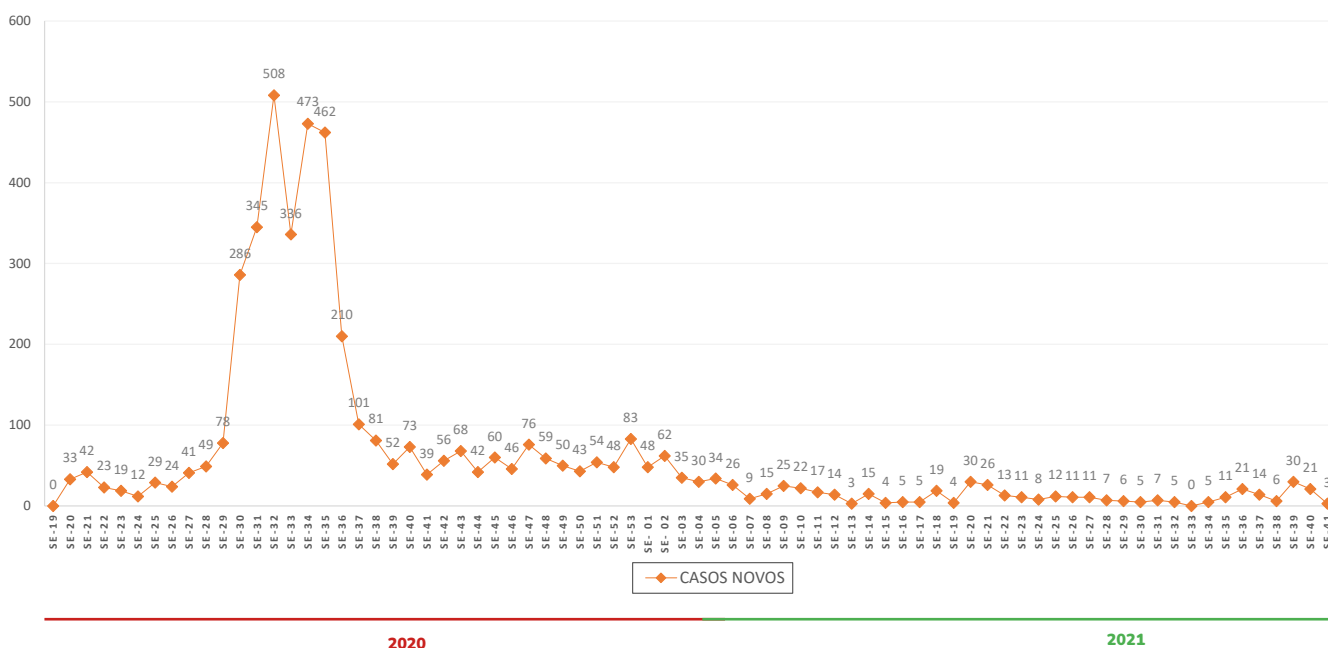
**CASO CONFIRMADO:** caso com resultado positivo por confirmação laboratorial ou confirmados por critérios clínico, clínico-epidemiológico, e clínico-imagem.

**INFECTADO ATUAL:** caso confirmado para COVID-19, com infecção ativa, que ainda não completou 10 dias em isolamento domiciliar, a contar da data de início dos sintomas, ou, em caso de internação hospitalar, que ainda não recebeu alta médica.

**CASO DESCARTADO:** caso que se enquadre na definição de suspeito e apresente resultado laboratorial negativo para SARS-CoV2 OU confirmação laboratorial para outro agente etiológico.

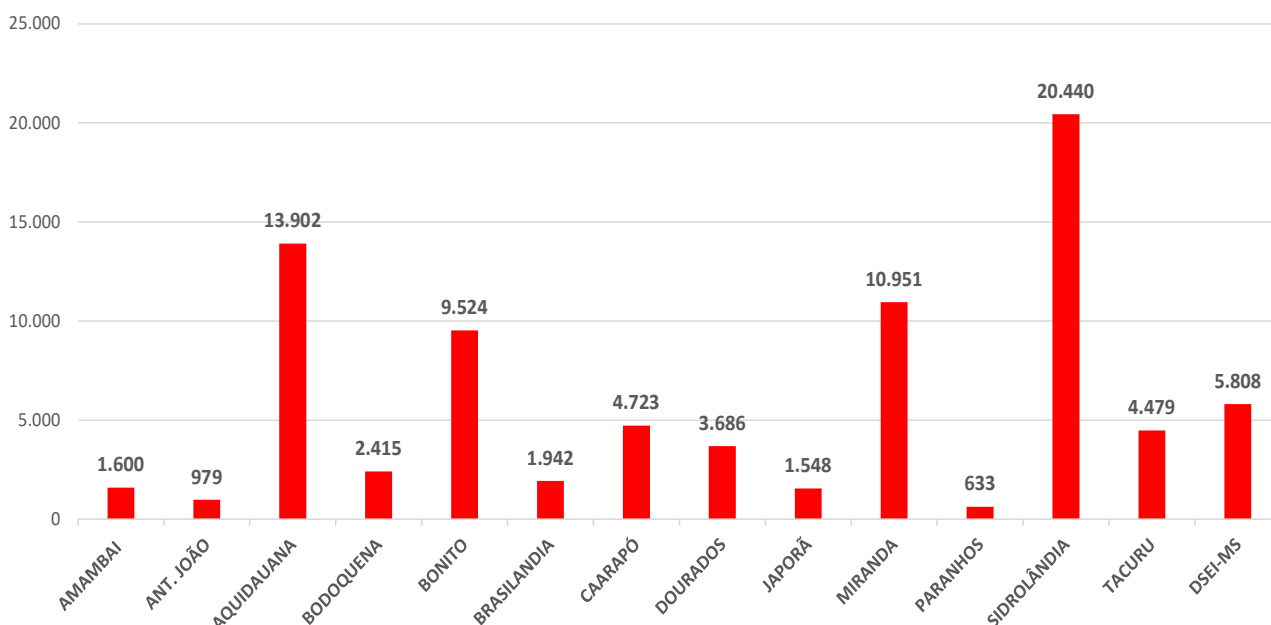
**RECUPERADOS:** casos confirmados que passaram por 10 dias em isolamento domiciliar, a contar da data de início dos sintomas E que estão há 24 horas assintomáticos. Casos em internação hospitalar: diante da avaliação médica. Indivíduos assintomáticos confirmados laboratorialmente que passaram por 10 dias em isolamento domiciliar após a coleta da amostra mantendo-se assintomáticos durante o período de isolamento.

## CASOS CONFIRMADOS POR SEMANA EPIDEMIOLÓGICA



Fonte: DIAS/SEI-MS/SESA/IMS, 2021

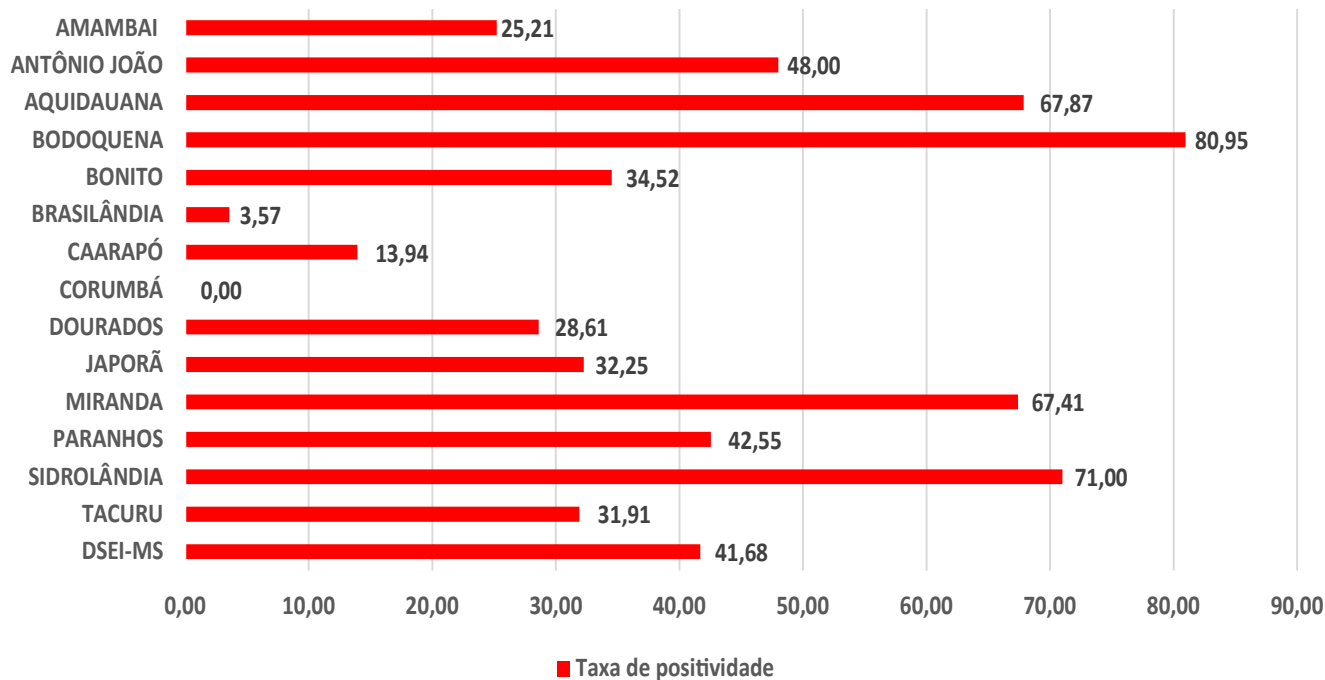
## INCIDÊNCIA DE CASOS CONFIRMADOS (POR 100.000 HABITANTES) POR POLO BASE



Fonte: DIAS/SEI-MS/SESA/IMS, 2021

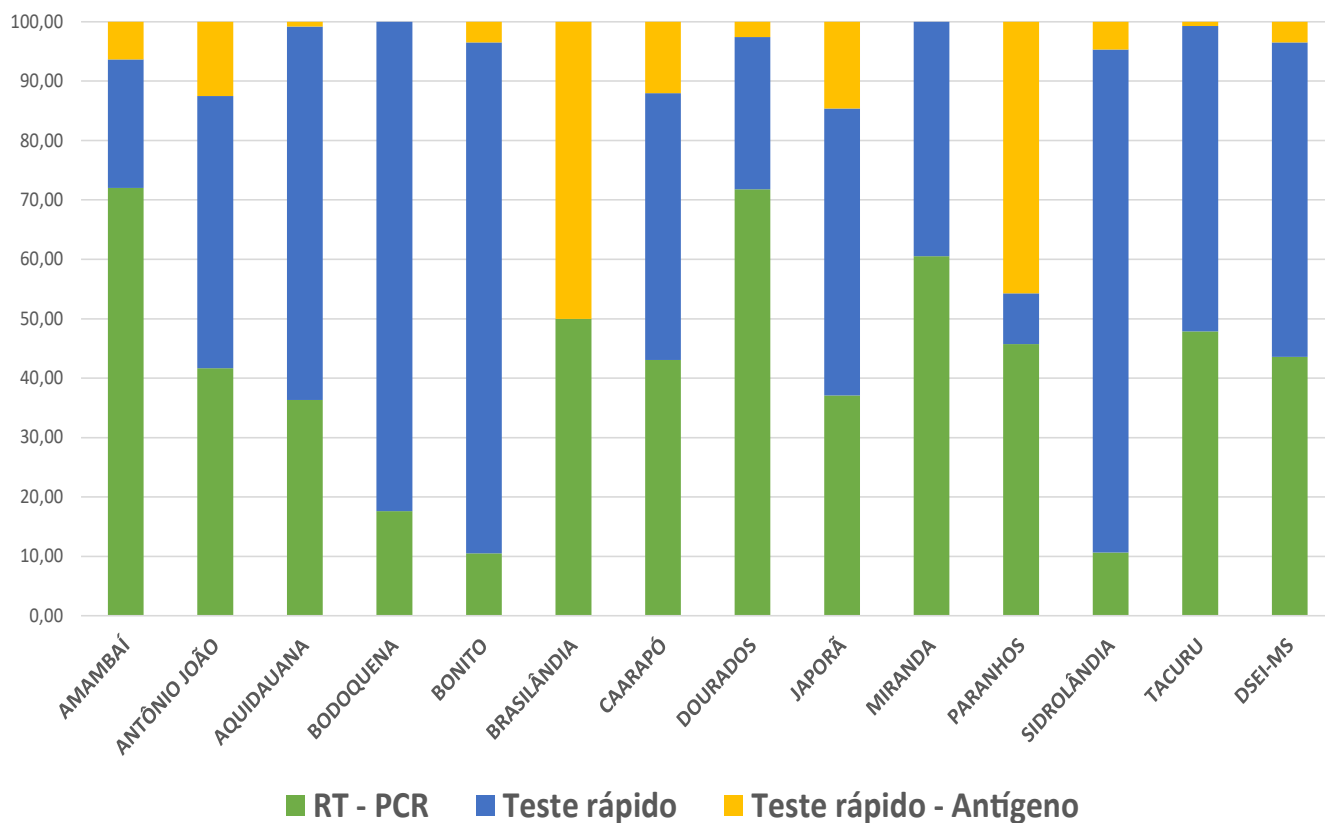


## TAXA DE POSITIVIDADE NA TESTAGEM COVID-19 POR POLO BASE



Fonte: DIAS/DSEI-MS/SES/MS, 2021

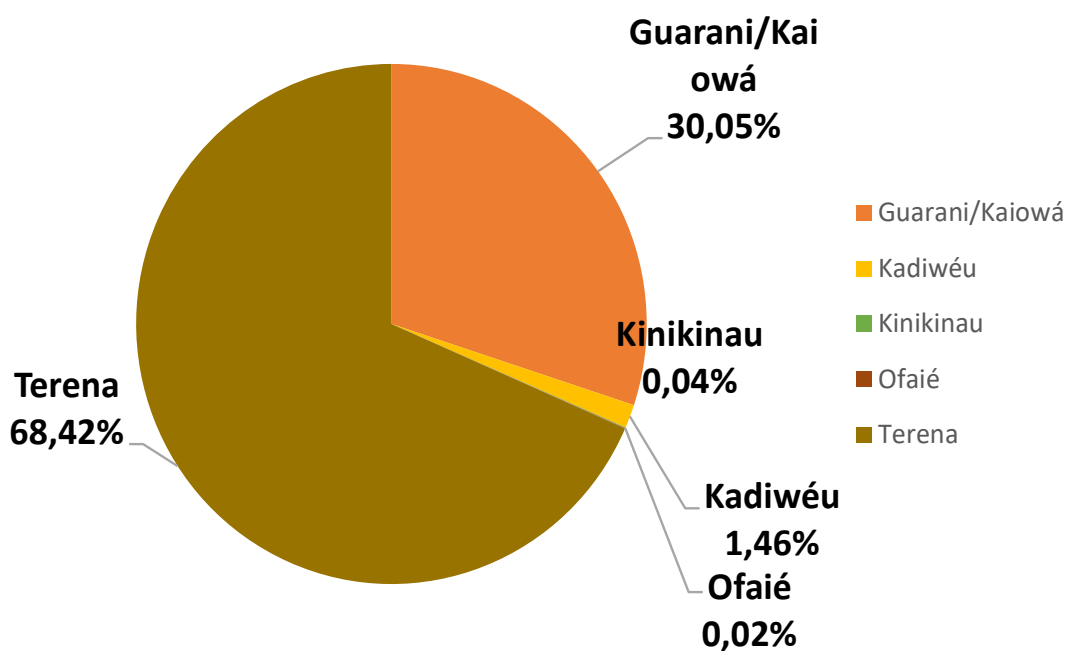
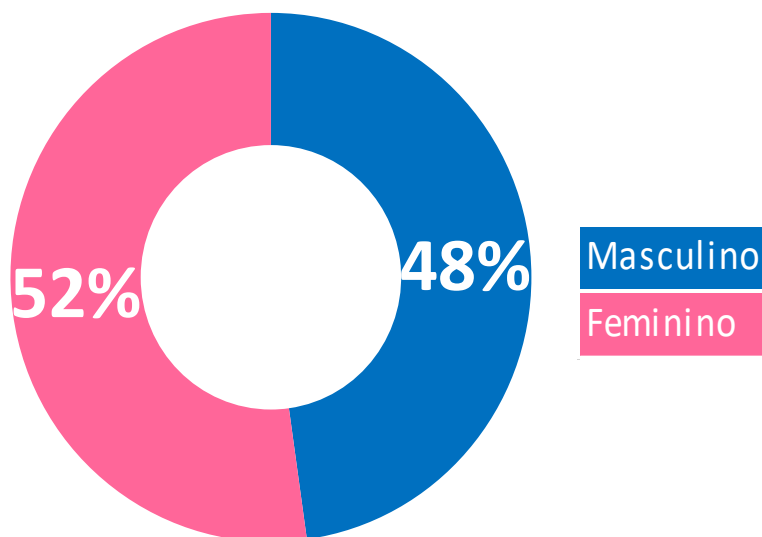
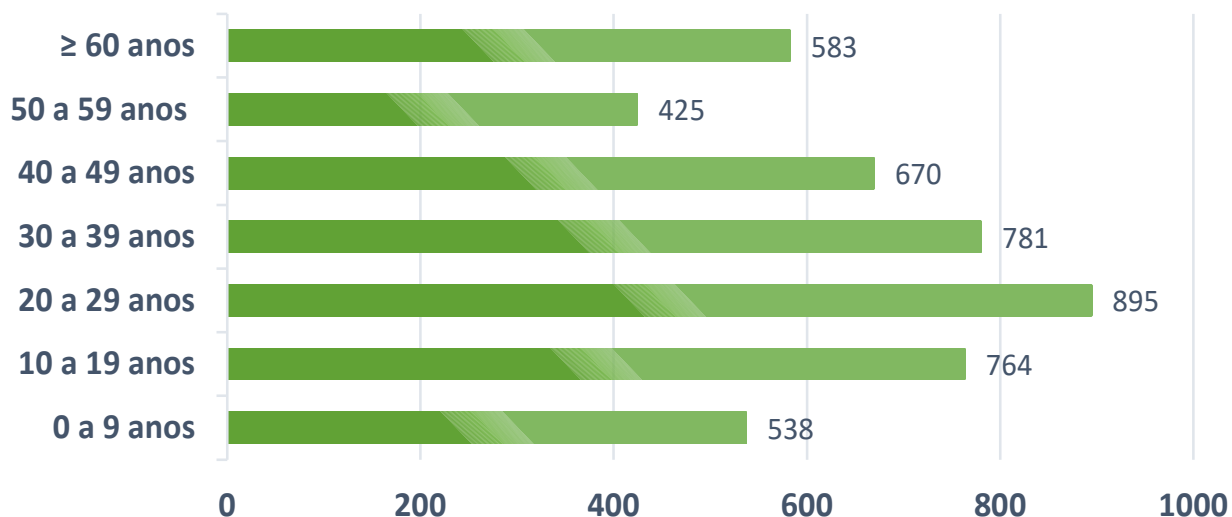
## CASOS CONFIRMADOS POR TIPO DE TESTE POR POLO BASE



Fonte: DIAS/DSEI-MS/SES/MS, 2021

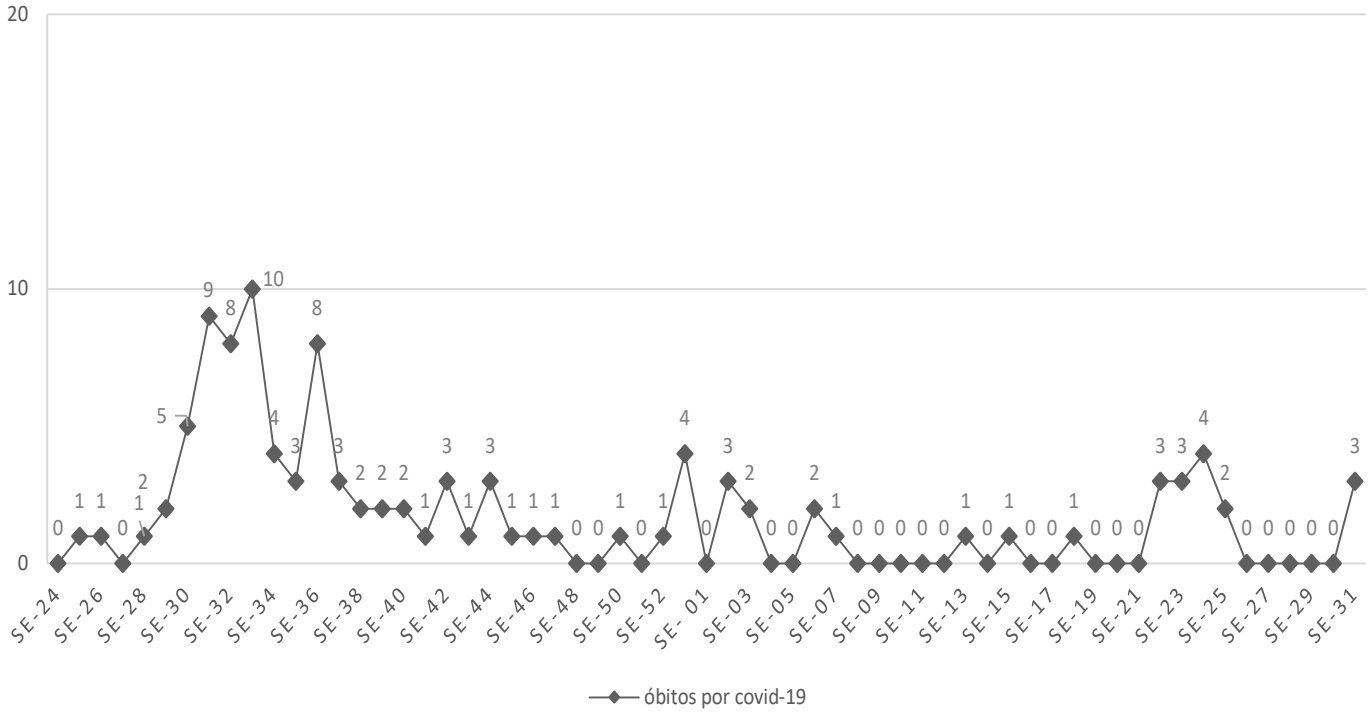


## PERFIL DOS CASOS CONFIRMADOS COVID-19



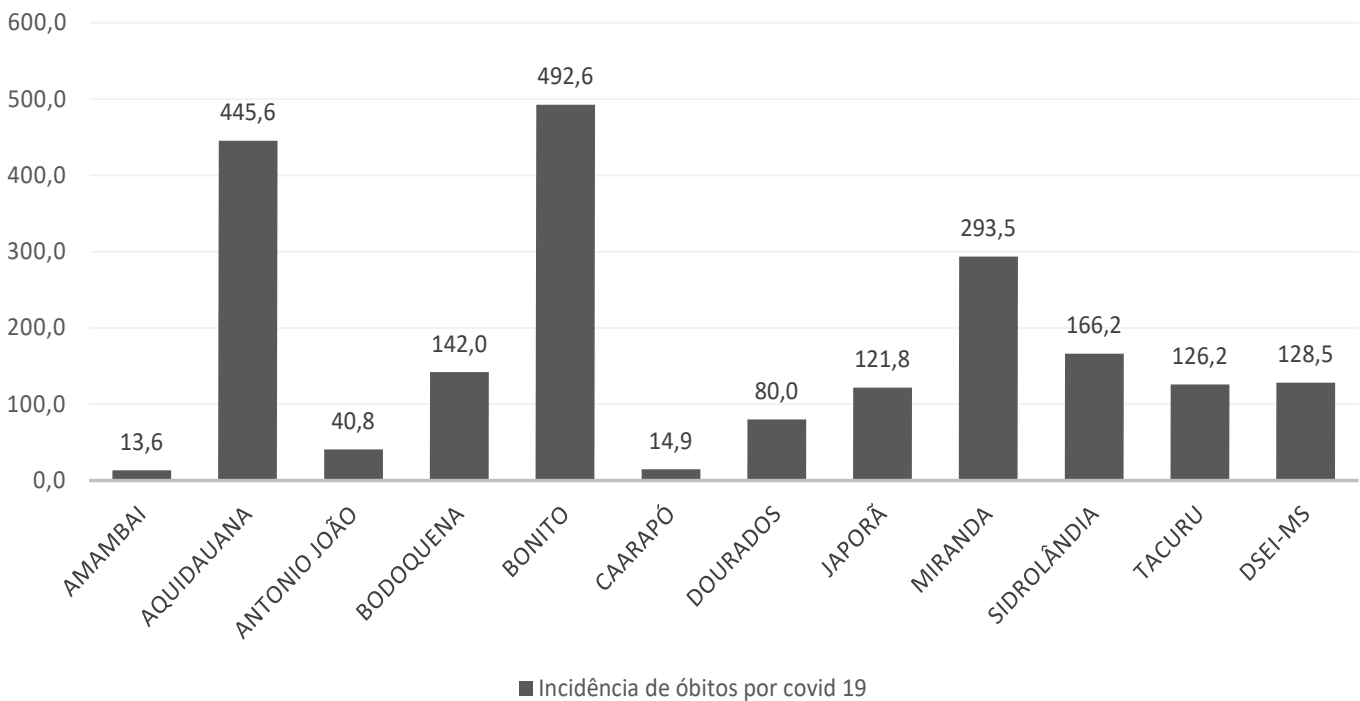
Fonte: DIAS/DE/MS/SES/MS, 2021

## ÓBITOS CONFIRMADOS POR SEMANA EPIDEMIOLÓGICA



Fonte: DIAS/DSEI-MS/SESAI/MS, 2021

## INCIDÊNCIA DE ÓBITOS POR COVID 19 (POR 100.000 HABITANTES) POR POLO BASE



Fonte: DIAS/DSEI-MS/SESAI/MS, 2021