

Semana Epidemiológica 05/2025

Data da publicação: 07 de fevereiro de 2025

## 1 CENÁRIO EM MATO GROSSO DO SUL, 2025

Casos  
prováveis  
**868**

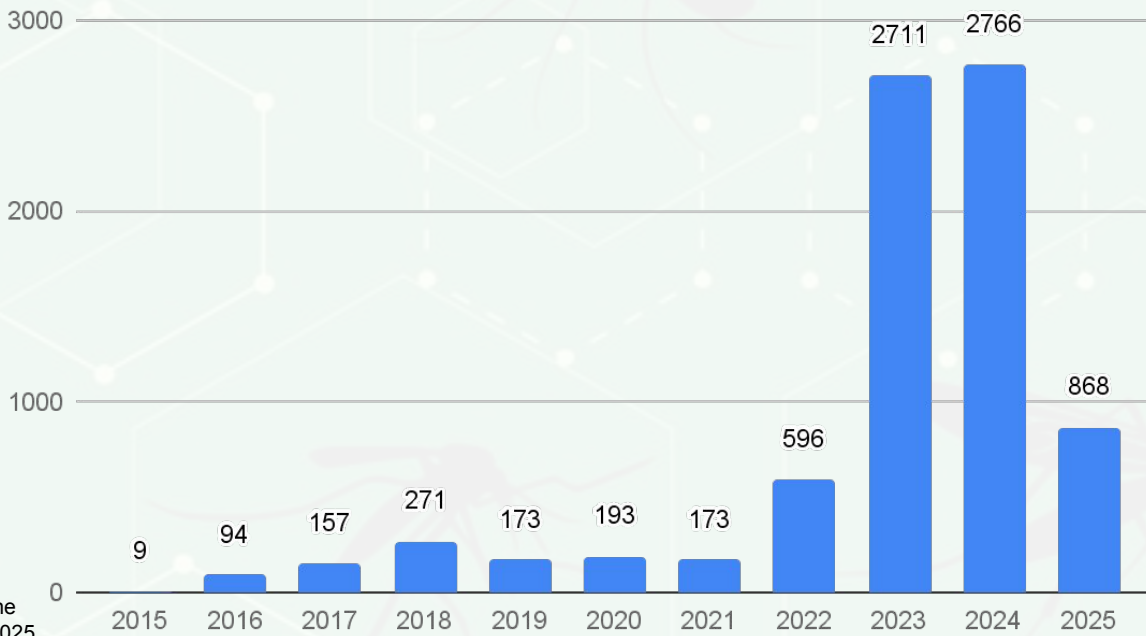
Casos  
confirmados  
**64**

Óbitos  
confirmados  
**0**

Gestantes  
confirmadas  
**0**

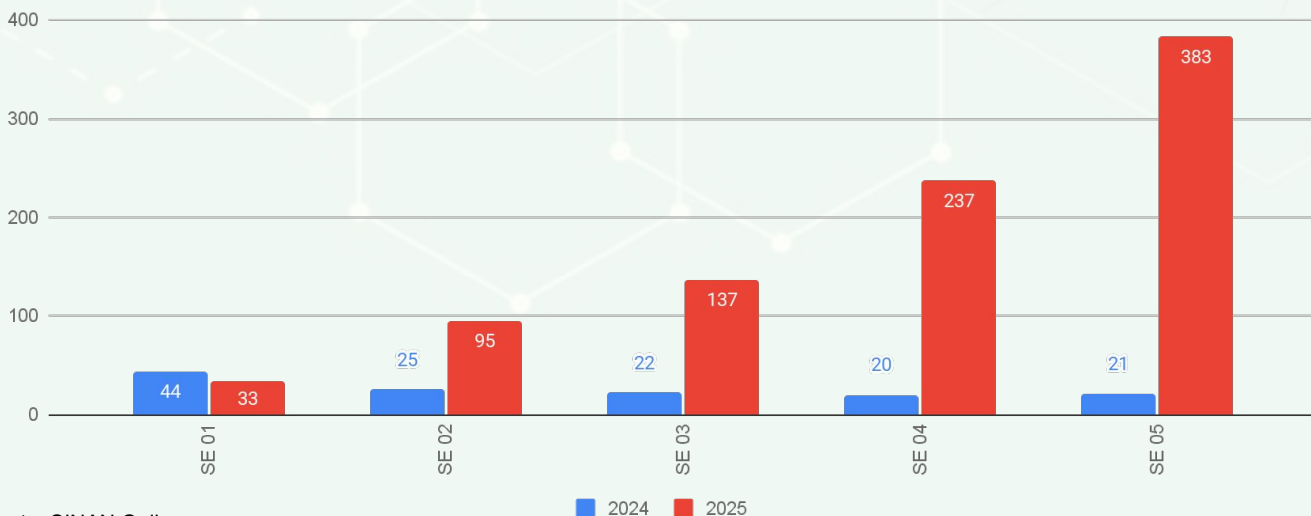
Fonte: SINAN Online – Dados parciais, sujeitos a alterações pelos municípios. Atualizado até SE 05, 01 de fevereiro de 2025.

## 2 SÉRIE HISTÓRICA CASOS PROVÁVEIS (2015-2025)



Fonte: SINAN Online  
\*Dados até 01/02/2025

## 3 SÉRIE HISTÓRICA CASOS PROVÁVEIS (2024-2025)



Fonte: SINAN Online  
\*Dados até 01/02/2025

4

## INCIDÊNCIA DOS CASOS PROVÁVEIS

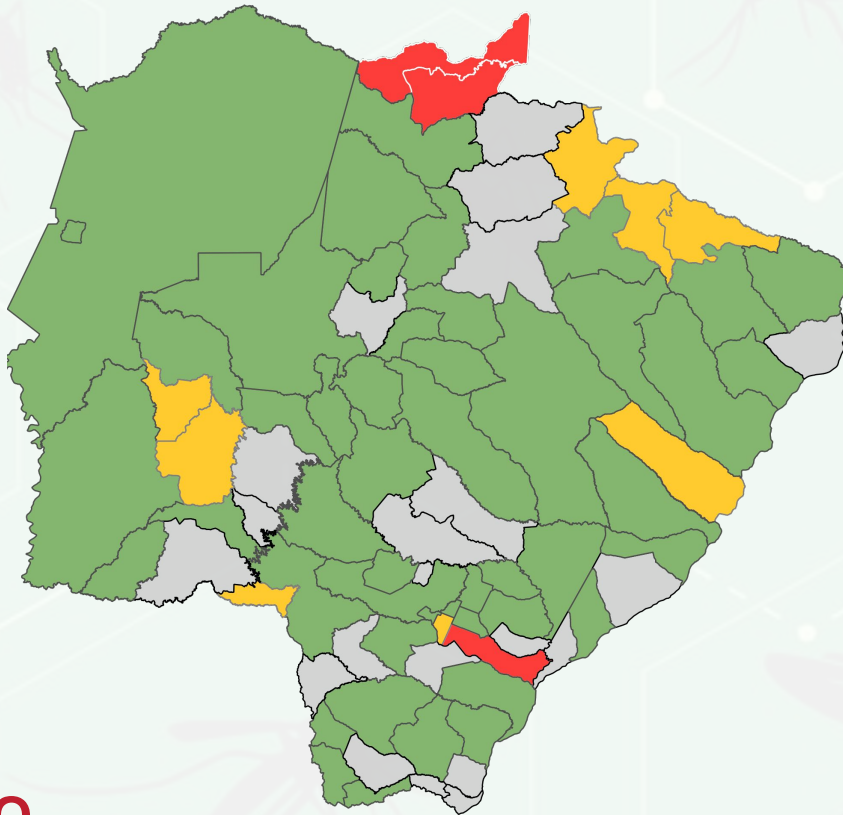
IBGE	Município	Casos Prováveis	População	Incidência
50	Mato Grosso do Sul	868	2.756.700	31,5

Ranking	IBGE	Município	Casos Prováveis	População	Incidência
1	5000203	Jateí	125	3.586	3.485,8
2	5000252	Pedro Gomes	29	6.941	417,8
3	5000609	Sonora	57	14.516	392,7
4	5000708	Vicentina	13	6.336	205,2
5	5000807	Antônio João	19	9.303	204,2
6	5000856	Brasilândia	17	11.579	146,8
7	5000906	Costa Rica	37	26.037	142,1
8	5001003	Cassilândia	27	20.988	128,6
9	5001102	Bonito	29	23.659	122,6
10	5001243	Bodoquena	9	8.567	105,1
11	5001508	Chapadão do Sul	31	30.993	100,0
12	5001904	Sete Quedas	10	10.994	91,0
13	5002001	Corumbá	84	96.268	87,3
14	5002100	Iguatemi	12	13.796	87,0
15	5002159	Bataguassu	20	23.031	86,8
16	5002209	Itaporã	19	24.137	78,7
17	5002308	Angélica	7	10.729	65,2
18	5002407	Três Lagoas	83	132.152	62,8
19	5002605	Terenos	11	17.638	62,4
20	5002704	Rio Negro	3	4.841	62,0
21	5002803	Maracaju	27	45.047	59,9
22	5002902	Batayporã	6	10.712	56,0
23	5002951	Nova Andradina	26	48.563	53,5
24	5003108	Anastácio	11	24.107	45,6
25	5003157	Jaraguari	3	7.139	42,0
26	5003207	Caracol	2	5.036	39,7
27	5003256	Paraíso das Águas	2	5.510	36,3
28	5003306	Ivinhema	10	27.821	35,9
29	5003454	Miranda	9	25.536	35,2
30	5003488	Jardim	8	23.981	33,4
31	5003504	Amambai	13	39.325	33,1
32	5003702	São Gabriel do Oeste	9	29.579	30,4
33	5003751	Sidrolândia	13	47.118	27,6
34	5003801	Selvíria	2	8.142	24,6

Ranking	IBGE	Município	Prováveis	População	Incidência
35	5003900	Deodópolis	3	13.663	22,0
36	5004007	Rochedo	1	5.199	19,2
37	5004106	Glória de Dourados	2	10.444	19,1
38	5004304	Dois Irmãos do Buriti	2	11.100	18,0
39	5004403	Água Clara	3	16.741	17,9
40	5004502	Caarapó	5	30.612	16,3
41	5004601	Fátima do Sul	3	20.609	14,6
42	5004700	Santa Rita do Pardo	1	7.027	14,2
43	5004809	Coronel Sapucaia	2	14.161	14,1
44	5004908	Ribas do Rio Pardo	3	23.150	13,0
45	5005004	Bandeirantes	1	7.940	12,6
46	5005103	Coxim	4	32.151	12,4
47	5005152	Inocência	1	8.404	11,9
48	5005202	Rio Verde de Mato Grosso	2	19.818	10,1
49	5005251	Naviraí	5	50.457	9,9
50	5005400	Dourados	22	243.368	9,0
51	5005608	Porto Murtinho	1	12.859	7,8
52	5005681	Paranhos	1	12.921	7,7
53	5005707	Itaquiraí	1	19.433	5,1
54	5005806	Paranaíba	2	40.957	4,9
55	5006002	Ladário	1	21.522	4,6
56	5006200	Ponta Porã	4	92.017	4,3
57	5006259	Aquidauana	1	46.803	2,1
58	5006275	Campo Grande	14	897.938	1,6
59	5006309	Alcinópolis	0	4.537	0,0
60	5006358	Anaurilândia	0	7.653	0,0
61	5006408	Aparecida do Taboado	0	27.674	0,0
62	5006606	Aral Moreira	0	10.748	0,0
63	5006903	Bela Vista	0	21.613	0,0
64	5007109	Camapuã	0	13.583	0,0
65	5007208	Corguinho	0	4.783	0,0
66	5007307	Douradina	0	5.578	0,0
67	5007406	Eldorado	0	11.386	0,0
68	5007505	Figueirão	0	3.539	0,0
69	5007554	Guia Lopes da Laguna	0	9.939	0,0
70	5007695	Japorã	0	8.148	0,0
71	5007802	Juti	0	6.729	0,0
72	5007703	Laguna Carapã	0	6.799	0,0
73	5007901	Mundo Novo	0	19.193	0,0
74	5007935	Nioaque	0	13.220	0,0

Ranking	IBGE	Município	Prováveis	População	Incidência
75	5007950	Nova Alvorada do Sul	0	21.822	0,0
76	5007976	Novo Horizonte do Sul	0	4.721	0,0
77	5008008	Rio Brilhante	0	37.601	0,0
78	5008305	Tacuru	0	10.808	0,0
79	5008404	Taquarussu	0	3.625	0,0

## DISTRIBUIÇÃO ESPACIAL DOS CASOS PROVÁVEIS DE CHIKUNGUNYA



Fonte: SINAN Online  
\*Dados até 01/02/2025

### ► DEFINIÇÃO


Casos **PROVÁVEIS** englobam os casos em investigação, casos confirmados e ignorados. Não são considerados os casos descartados.


Casos **CONFIRMADOS** são os casos encerrados para o agravo, levando em conta o critério laboratorial ou clínico-epidemiológico, sujeitos a alterações.


### ► Cálculo da taxa de incidência

$$\text{Taxa de incidência} = \frac{\text{Número de casos prováveis}}{\text{População do local}} \times 100 \text{ mil}$$

### ► Classificação da incidência

 **Baixa incidência:** Abaixo de 100 casos por 100 mil habitantes

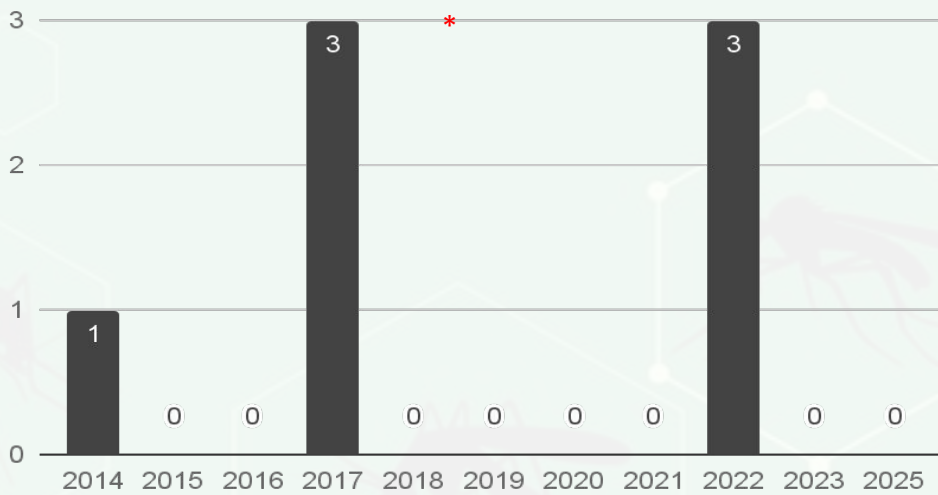
 **Média incidência:** 100 a 300 casos por 100 mil habitantes

 **Alta incidência:** Acima de 300 casos por 100 mil habitantes

 **Sem casos notificados**



## 5 SÉRIE HISTÓRICA DE ÓBITOS POR CHIKUNGUNYA



Óbitos contabilizados para o ano de ocorrência,

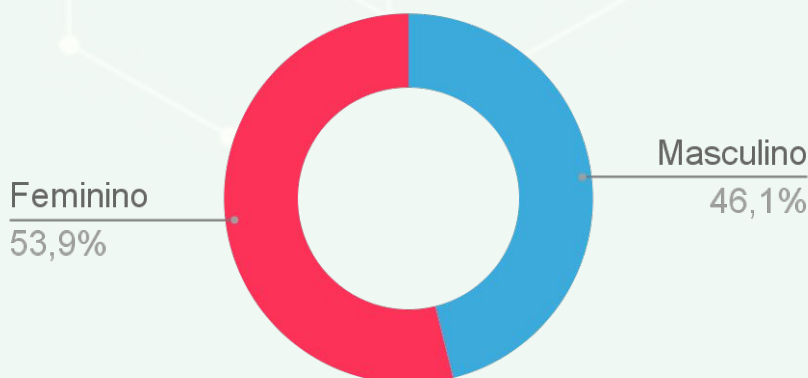
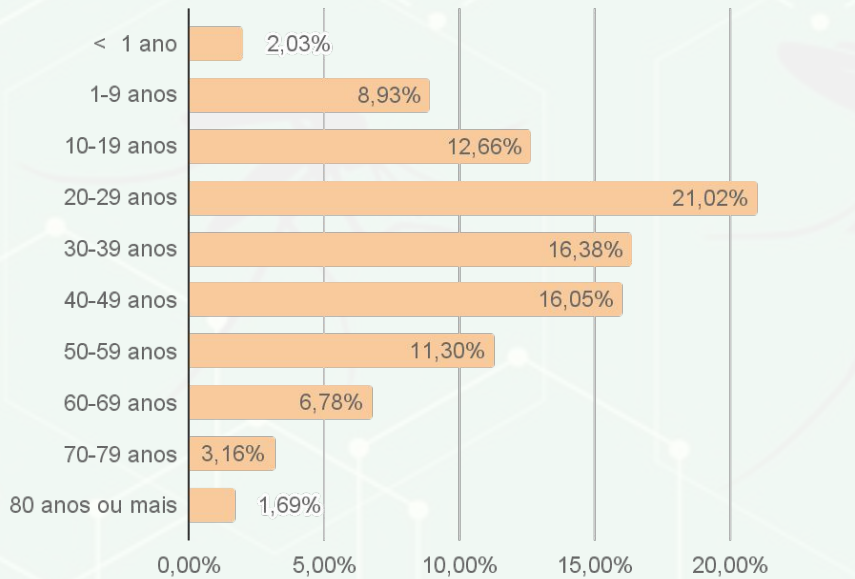
\*Óbito de paciente residente do Paraguai, notificado e contabilizado para o município de Ponta Porã

\*\* 2 óbitos por coinfeção de Dengue e Chikungunya

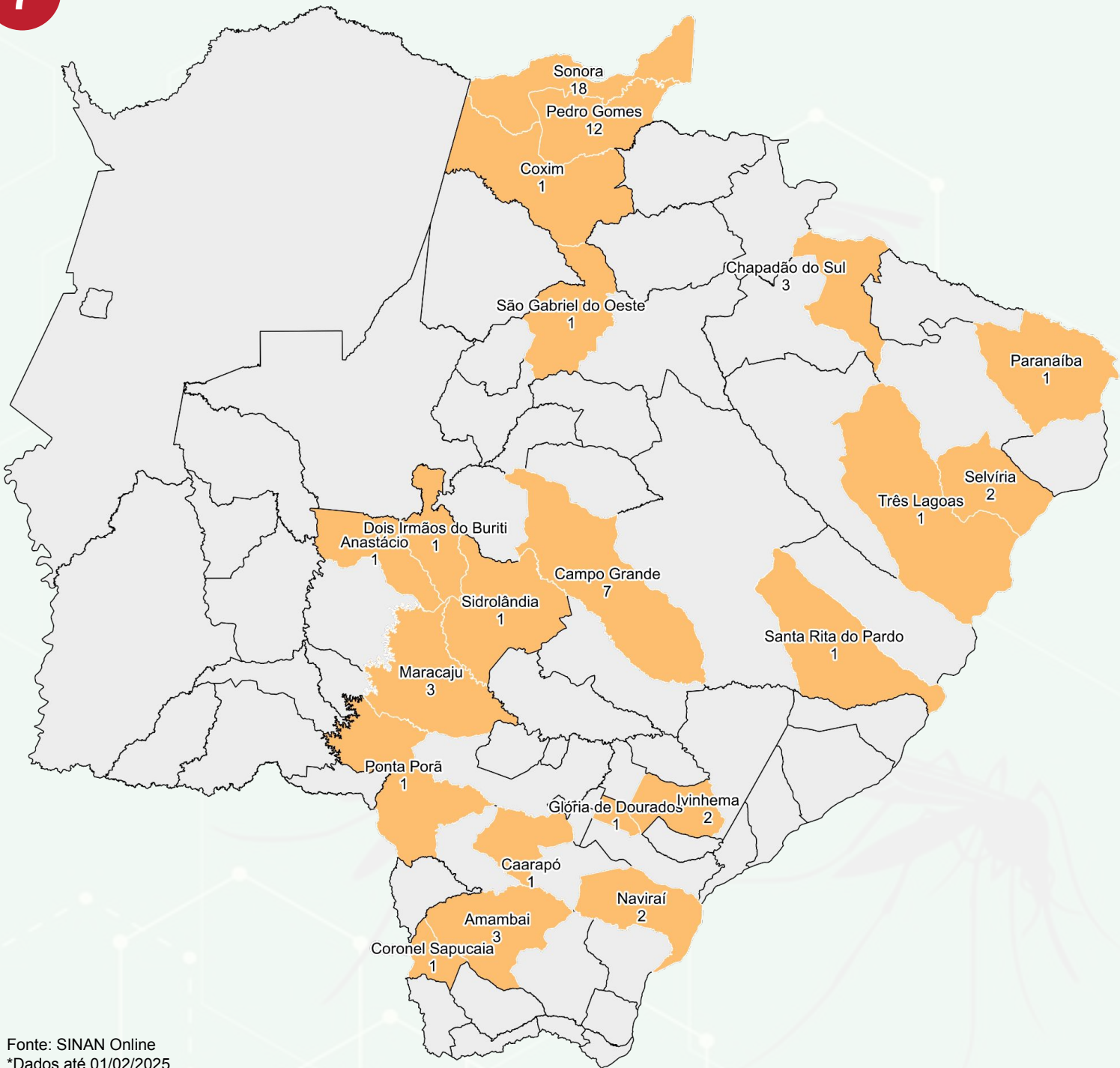
Dados até 01/02/2025

Dados retirados do SINAN Online referentes a Semana Epidemiológica 05 de 2025. Não houve ocorrência de óbito por Chikungunya no período.

## 6 Perfil dos Casos Prováveis de Chikungunya

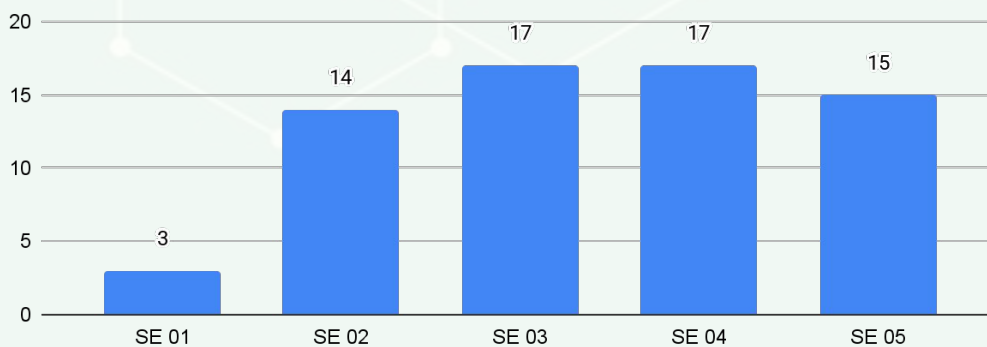


**7** MUNICÍPIOS COM CASOS CONFIRMADOS DE CHIKUNGUNYA



Fonte: SINAN Online  
\*Dados até 01/02/2025

► **Casos confirmados por semana epidemiológica de notificação**

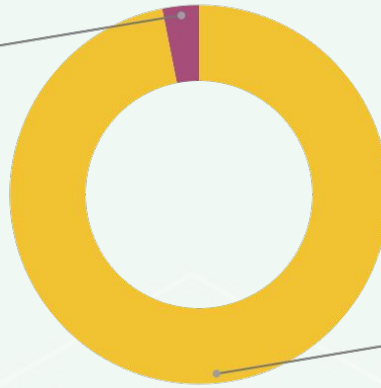


Fonte: SINAN Online  
\*Dados até 01/02/2025  
\* Dados sujeitos a alterações pelos municípios

8

CRITÉRIO DE CONFIRMAÇÃO DE CHIKUNGUNYA

Clínico-epidemiológico (2)  
3,1%

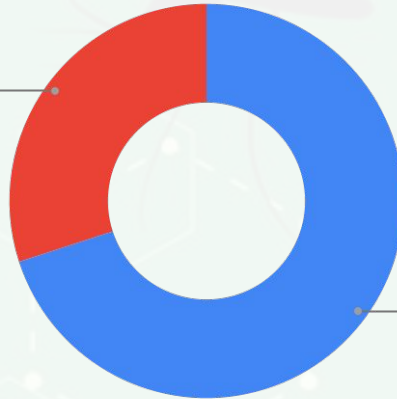


Laboratorial (62)  
96,9%

Fonte: SINAN Online  
\*Dados até 01/02/2025

\* Dados sujeitos a alterações pelos municípios

IgM (24)  
30,0%



PCR (56)  
70,0%

Fonte: Gal - Gerenciador de Ambiente de Laboratório  
\*Dados até 06/02/2025

\* Dados sujeitos a alterações pelos municípios

► Critério laboratorial

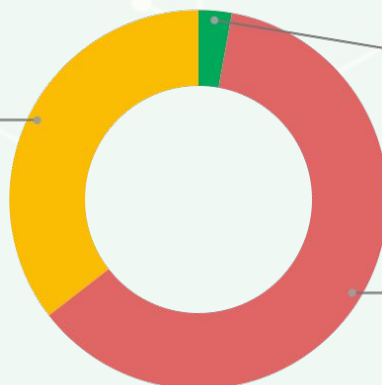
Os primeiros casos de determinada área devem ser confirmados através de exames laboratoriais validados. No LACEN os exames realizados para confirmação de chikungunya são a RT-PCR em tempo real e detecção de anticorpos IgM.

► Critério clínico-epidemiológico

Durante uma epidemia, a confirmação pode ser feita através de critério clínico-epidemiológico, levando em conta os sintomas clínicos e o histórico epidemiológico daquele paciente.

► Encerramento de Casos de Chikungunya

Ign/Branco (802)  
35,5%



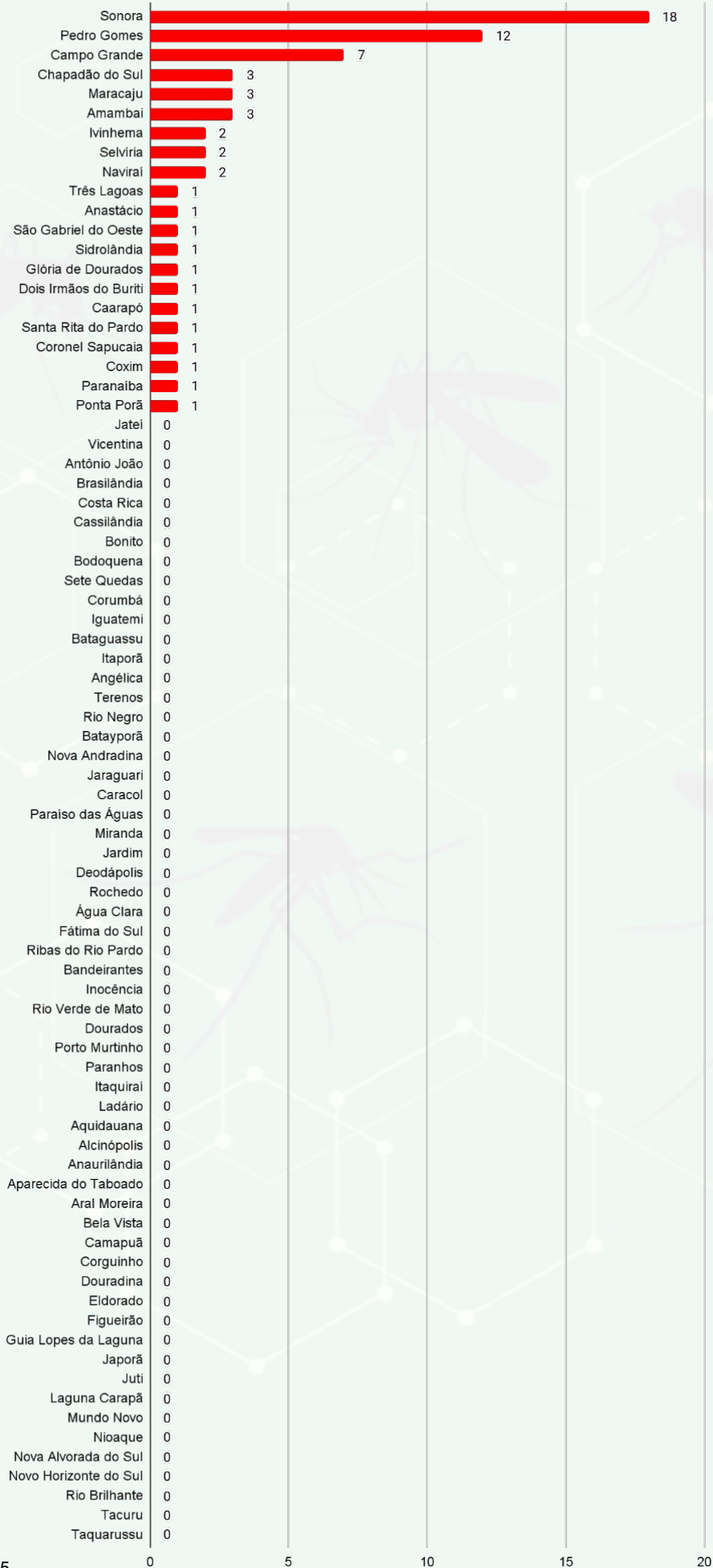
Confirmado (64)  
2,8%

Descartado (1.394)  
61,7%

Fonte: SINAN Online  
\*Dados até 01/02/2025

\* Dados sujeitos a alterações pelos municípios

► Total de Casos Confirmados de Chikungunya



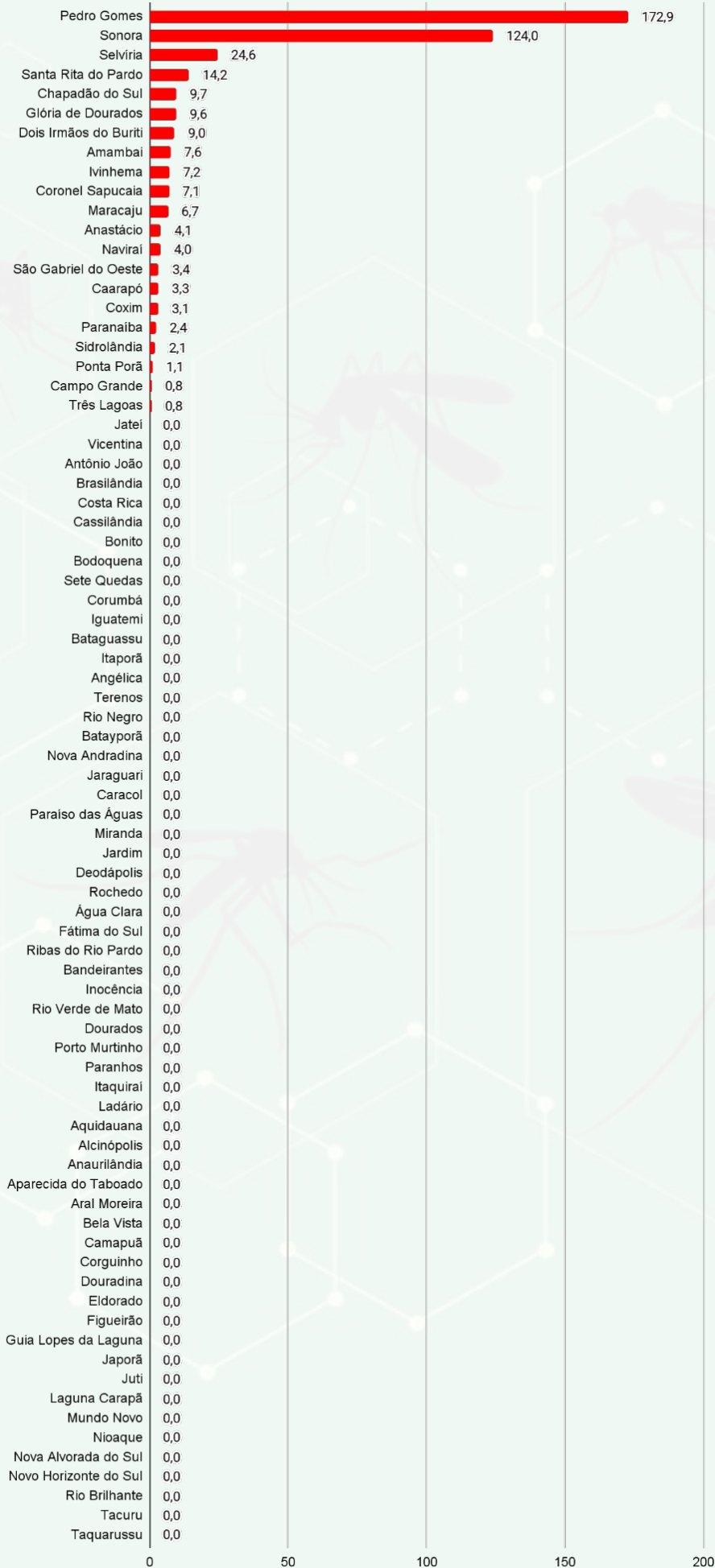
Fonte: SINAN Online

\*Dados até 01/02/2025

\* Dados sujeitos a alterações pelos municípios



► Incidência de Casos Confirmados de Chikungunya



Fonte: SINAN Online

\*Dados até 01/02/2025

\* Dados sujeitos a alterações pelos municípios

## 9 Links úteis de materiais e web aulas

### MATERIAIS GRÁFICOS, MANUAIS E GUIAS:

- Plano de Ação para Redução da Dengue e outras Arboviroses:  
<https://www.gov.br/saude/pt-br/centrais-de-conteudo/publicacoes/guias-e-manuais/2024/guia-plano-de-acao-para-reducao-da-dengue-e-outras-arboviroses.pdf/view>
- Fluxograma - Manejo Clínico da Dengue:  
<https://www.gov.br/saude/pt-br/assuntos/saude-de-a-a-z/a/arboviroses/publicacoes/fluxograma-manejo-clinico-da-dengue/view>
- Fluxograma - Manejo das manifestações musculoesqueléticas da chikungunya na criança:  
<https://www.gov.br/saude/pt-br/assuntos/saude-de-a-a-z/a/arboviroses/publicacoes/fluxograma-manejo-das-manifestacoes-musculoesqueleticas-da-chikungunya-na-crianca/view>
- Fluxograma - Manejo das manifestações musculoesqueléticas da chikungunya no adulto:  
<https://www.gov.br/saude/pt-br/assuntos/saude-de-a-a-z/a/arboviroses/publicacoes/fluxograma-manejo-das-manifestacoes-musculoesqueleticas-da-chikungunya-no-adulto/view>
- Manual - Dengue: diagnóstico e manejo clínico: adulto e criança:  
chrome-extension://efaidnbmnnnibpcajpcglclefindmkaj/<https://www.gov.br/saude/pt-br/centrais-de-conteudo/publicacoes/svsa/dengue/dengue-diagnostico-e-manejo-clinico-adulto-e-crianca>
- Cartão de Acompanhamento do Paciente com Suspeita de Dengue:  
<https://www.gov.br/saude/pt-br/assuntos/saude-de-a-a-z/a/arboviroses/publicacoes/cartao-de-acompanhamento-do-paciente-com-suspeita-de-dengue/view>
- Diretrizes para a organização dos serviços de atenção à saúde em situação de aumento de casos ou de epidemia por arboviroses:  
chrome-extension://efaidnbmnnnibpcajpcglclefindmkaj/<https://www.gov.br/saude/pt-br/centrais-de-conteudo/publicacoes/svsa/chikungunya/diretrizes-para-a-organizacao-dos-servicos-de-atencao-a-saude-em-situacao-de-aumento-de-casos-ou-de-epidemia-por-arboviroses>
- Informe Técnico Operacional da Estratégia de Vacinação contra a Dengue em 2024:  
<https://www.gov.br/saude/pt-br/assuntos/saude-de-a-a-z/a/arboviroses/publicacoes/estrategia-vacinacao-dengue/view>
- NOTA TÉCNICA Nº 12/2024-CGICI/DPNI/SVSA/MS:  
chrome-extension://efaidnbmnnnibpcajpcglclefindmkaj/<https://www.gov.br/saude/pt-br/centrais-de-conteudo/publicacoes/notas-tecnicas/2024/nota-tecnica-no-12-2024-cgici-dpni-svsa-ms>
- Plano de contingência nacional para dengue, chikungunya e Zika (2025):  
<https://www.gov.br/saude/pt-br/centrais-de-conteudo/publicacoes/guias-e-manuais/2025/plano-de-contingencia-nacional-para-dengue-chikungunya-e-zika.pdf/view>
- Guia - Chikungunya: Manejo Clínico - 2ª edição:  
<https://www.gov.br/saude/pt-br/centrais-de-conteudo/publicacoes/guias-e-manuais/2024/guia-chikungunya-manejo-clinico-2o-edicao.pdf/view>

## WEB AULAS:

- Dengue: Diagnóstico e Manejo Clínico: <https://www.youtube.com/watch?v=aLsFHPp45sM>
- Fluxo de Vigilância das Arboviroses: [https://www.youtube.com/watch?v=yzXgYko\\_yyQ](https://www.youtube.com/watch?v=yzXgYko_yyQ)
- Inserção de notificações de arboviroses no SINAN: <https://www.youtube.com/watch?v=-FoERH-nbdg>
- Ações de controle e prevenção vetorial: <https://www.youtube.com/watch?v=Sn8uJEiRq3w>
- Dengue na Gestação: <https://www.youtube.com/watch?v=35bs6yB7fpl>
- Encerramento de casos de Dengue e Chikungunya no SINAN Online - <https://www.youtube.com/watch?v=hfpR4pjPlyg>
- Atualização do Manejo Clínico da Febre Chikungunya - <https://www.youtube.com/watch?v=tfJ4Byss3tU>
- Manejo Clínico da Dengue - [https://www.youtube.com/watch?v=fdV-s\\_tMqrs](https://www.youtube.com/watch?v=fdV-s_tMqrs)
- Oficina de Plano de Contingência das Arboviroses - <https://www.youtube.com/watch?v=a130Xh3GyC0&list=PLYv4WTkocUZ4OXby1hohNrL2o2SoHJFvs>
- Dengue e seus sinais de alarme - <https://www.youtube.com/watch?v=cHkhr2fCCFQ>
- Competências do (a) Enfermeiro (a) na Epidemia Dengue da APS - <https://www.youtube.com/watch?v=Pg3frU2ZJvQ&list=PLUVXZrcy2BIXhV4qa-qVV6iZ1N-1HcnSS&index=3>
- Encerramento de casos de Dengue e Chikungunya no SINAN Online - <https://www.youtube.com/watch?v=hfpR4pjPlyg&list=PLUVXZrcy2BIXhV4qa-qVV6iZ1N-1HcnSS&index=4>
- Manejo Clínico da Dengue: <https://www.youtube.com/watch?v=0FEyGgtYAE0>
- Oropouche em Gestantes: <https://www.youtube.com/watch?v=Ra3HDq-PXAc>
- Ações de Vigilância do Oropouche na Assistência: <https://www.youtube.com/watch?v=V8L0WfDIH1Y>
- Nota técnica Febre do Oropouche - Mato Grosso do Sul: <https://www.youtube.com/watch?v=CrbYJRyK1X0>
- Oficina: Construção Diagrama de Controle: <https://www.youtube.com/watch?v=u4q8FrsVQUQ>

## Gerência de Doenças Endêmicas

### TELEFONE

(67) 3318-1814 ou (67) 98163-2818 (expediente)

### E-MAIL

[doencasendemicasms@outlook.com](mailto:doencasendemicasms@outlook.com)

## Plantão CIEVS Estadual

### DISQUE-NOTIFICA

0800-647-1650 (expediente)

(67) 9 8477-3435 (ligações, SMS, WhatsApp - 24 horas)

(67) 3318-1823 ou (67) 98163-2818 (expediente)

### E-NOTIFICA

[cievs.ms@hotmail.com](mailto:cievs.ms@hotmail.com) (24 horas)

[cievs@saude.ms.gov.br](mailto:cievs@saude.ms.gov.br) (expediente)

## LACEN - MS (Laboratório Central de Saúde Pública)

### TELEFONE

(67) 3345-1300

**Governador do Estado de Mato Grosso do Sul**

Eduardo Correa Riedel

**Secretário de Estado de Saúde**

Maurício Simões Corrêa

**Secretária de Estado de Saúde Adjunta**

Crhistine Cavalheiro Maymone Gonçalves

**Diretora de Vigilância em Saúde**

Larissa Domingues Castilho de Arruda

**Coordenadoria de Vigilância Epidemiológica**

Danielle Galindo Martins Tebet

**Gerente Técnica de Doenças Endêmicas**

Jéssica Klener Lemos dos Santos Nantes

**Coordenadoria de Emergências em Saúde Pública**

Karine Ferreira Barbosa

**Diretor-Geral LACEN**

Luiz Henrique Ferraz Demarchi

**Elaboração**

Bianca Modafari Godoy

Jéssica Klener Lemos dos Santos Nantes