

Semana Epidemiológica 07/2025

Data da publicação: 21 de fevereiro de 2025

1 CENÁRIO EM MATO GROSSO DO SUL, 2025

Casos
prováveis
1.468

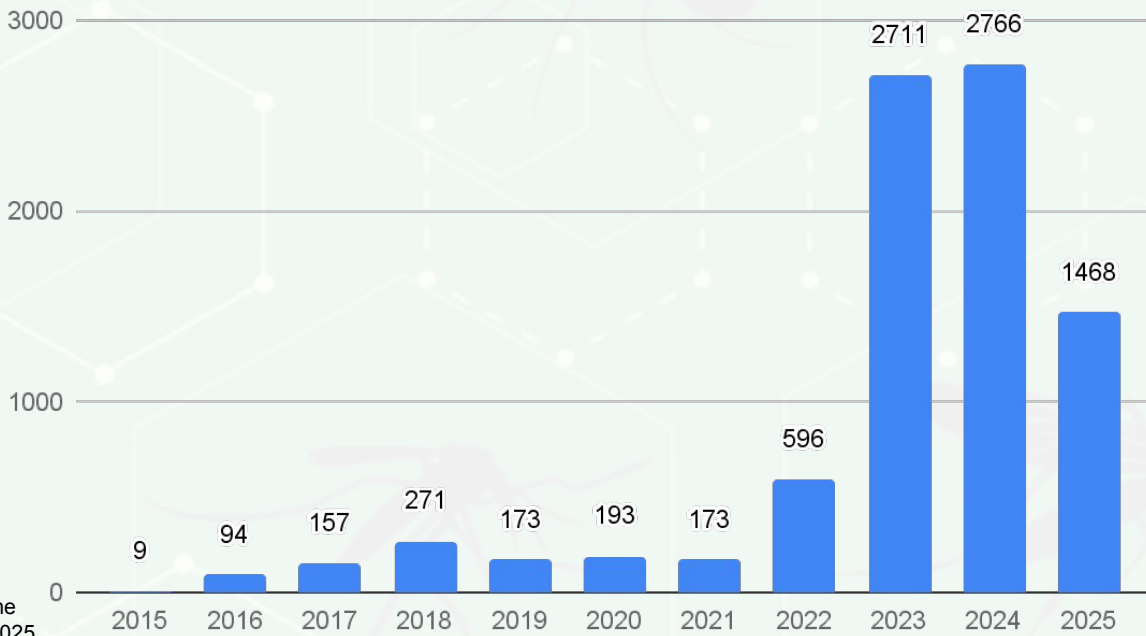
Casos
confirmados
130

Óbitos
confirmados
0

Gestantes
confirmadas
0

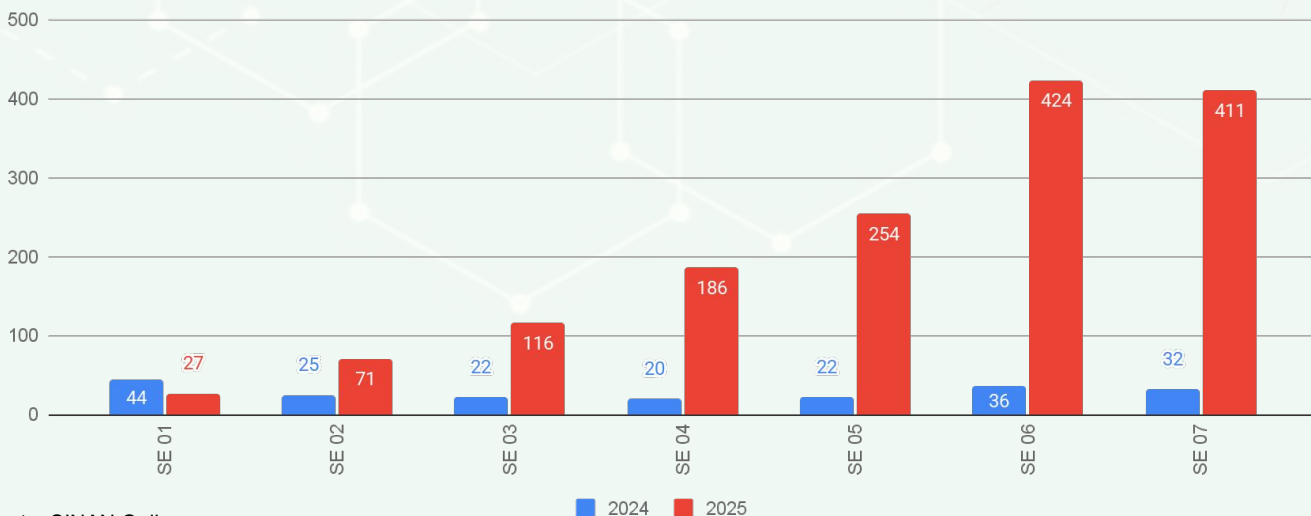
Fonte: SINAN Online – Dados parciais, sujeitos a alterações pelos municípios. Atualizado até SE 07, 15 de fevereiro de 2025.

2 SÉRIE HISTÓRICA CASOS PROVÁVEIS (2015-2025)



Fonte: SINAN Online
*Dados até 15/02/2025

3 SÉRIE HISTÓRICA CASOS PROVÁVEIS (2024-2025)



Fonte: SINAN Online
*Dados até 15/02/2025

4

INCIDÊNCIA DOS CASOS PROVÁVEIS

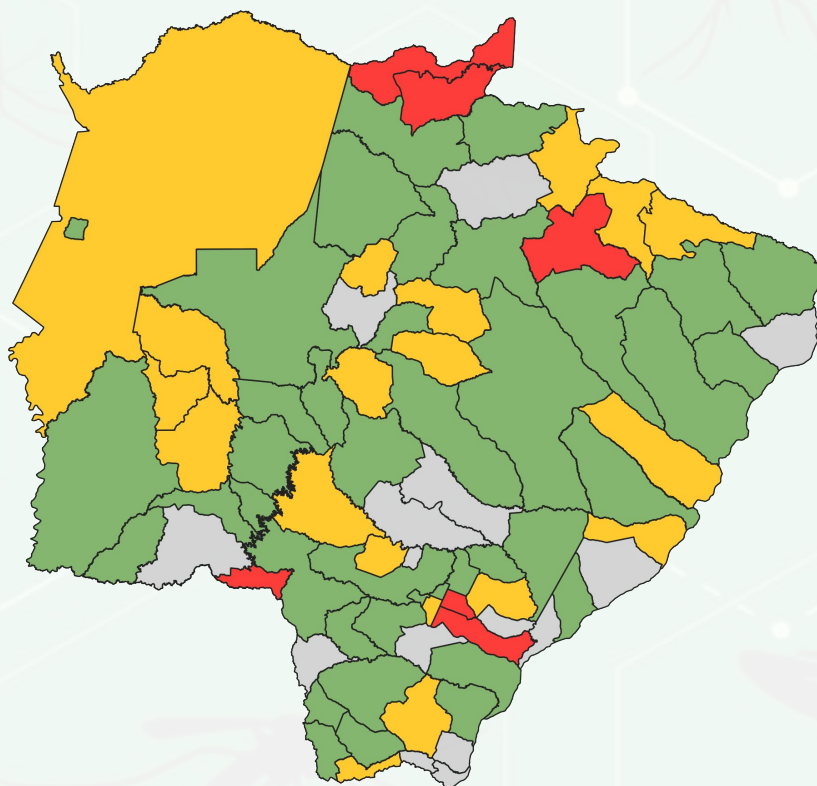
IBGE	Município	Casos Prováveis	População	Incidência
50	Mato Grosso do Sul	1.468	2.756.700	53,3

Ranking	IBGE	Município	Casos Prováveis	População	Incidência
1	5000203	Jateí	162	3.586	4.517,6
2	5000252	Pedro Gomes	49	6.941	706,0
3	5000609	Paraíso das Águas	24	5.510	435,6
4	5000708	Glória de Dourados	40	10.444	383,0
5	5000807	Sonora	54	14.516	372,0
6	5000856	Antônio João	34	9.303	365,5
7	5000906	Cassilândia	60	20.988	285,9
8	5001003	Vicentina	15	6.336	236,7
9	5001102	Bonito	53	23.659	224,0
10	5001243	Costa Rica	56	26.037	215,1
11	5001508	Brasilândia	24	11.579	207,3
12	5001904	Jaraguari	13	7.139	182,1
13	5002001	Terenos	30	17.638	170,1
14	5002100	Bataguassu	38	23.031	165,0
15	5002159	Chapadão do Sul	47	30.993	151,6
16	5002209	Itaporã	36	24.137	149,1
17	5002308	Rio Negro	7	4.841	144,6
18	5002407	Corumbá	137	96.268	142,3
19	5002605	Bodoquena	11	8.567	128,4
20	5002704	Maracaju	56	45.047	124,3
21	5002803	Iguatemi	17	13.796	123,2
22	5002902	Ivinhema	30	27.821	107,8
23	5002951	Miranda	27	25.536	105,7
24	5003108	Bandeirantes	8	7.940	100,8
25	5003157	Sete Quedas	11	10.994	100,1
26	5003207	Batayporã	10	10.712	93,4
27	5003256	Alcinópolis	4	4.537	88,2
28	5003306	Laguna Carapã	6	6.799	88,2
29	5003454	Três Lagoas	112	132.152	84,8
30	5003488	Anastácio	17	24.107	70,5
31	5003504	Nova Andradina	34	48.563	70,0
32	5003702	Ladário	15	21.522	69,7
33	5003751	Paranhos	9	12.921	69,7
34	5003801	Amambai	26	39.325	66,1

Ranking	IBGE	Município	Prováveis	População	Incidência
35	5003900	Rochedo	3	5.199	57,7
36	5004007	Angélica	6	10.729	55,9
37	5004106	Ribas do Rio Pardo	12	23.150	51,8
38	5004304	Guia Lopes da Laguna	5	9.939	50,3
39	5004403	São Gabriel do Oeste	14	29.579	47,3
40	5004502	Caarapó	12	30.612	39,2
41	5004601	Sidrolândia	18	47.118	38,2
42	5004700	Jardim	9	23.981	37,5
43	5004809	Itaquiraí	7	19.433	36,0
44	5004908	Rio Verde de Mato Grosso	6	19.818	30,3
45	5005004	Deodópolis	4	13.663	29,3
46	5005103	Fátima do Sul	6	20.609	29,1
47	5005152	Tacuru	3	10.808	27,8
48	5005202	Selvíria	2	8.142	24,6
49	5005251	Inocência	2	8.404	23,8
50	5005400	Porto Murtinho	3	12.859	23,3
51	5005608	Nioaque	3	13.220	22,7
52	5005681	Coxim	7	32.151	21,8
53	5005707	Caracol	1	5.036	19,9
54	5005806	Dois Irmãos do Buriti	2	11.100	18,0
55	5006002	Água Clara	3	16.741	17,9
56	5006200	Santa Rita do Pardo	1	7.027	14,2
57	5006259	Coronel Sapucaia	2	14.161	14,1
58	5006275	Naviraí	7	50.457	13,9
59	5006309	Ponta Porã	12	92.017	13,0
60	5006358	Dourados	25	243.368	10,3
61	5006408	Camapuã	1	13.583	7,4
62	5006606	Paranaíba	3	40.957	7,3
63	5006903	Aquidauana	1	46.803	2,1
64	5007109	Campo Grande	16	897.938	1,8
65	5007208	Anaurilândia	0	7.653	0,0
66	5007307	Aparecida do Taboado	0	27.674	0,0
67	5007406	Aral Moreira	0	10.748	0,0
68	5007505	Bela Vista	0	21.613	0,0
69	5007554	Corguinho	0	4.783	0,0
70	5007695	Douradina	0	5.578	0,0
71	5007802	Eldorado	0	11.386	0,0
72	5007703	Figueirão	0	3.539	0,0
73	5007901	Japorã	0	8.148	0,0
74	5007935	Juti	0	6.729	0,0

Ranking	IBGE	Município	Prováveis	População	Incidência
75	5007950	Mundo Novo	0	19.193	0,0
76	5007976	Nova Alvorada do Sul	0	21.822	0,0
77	5008008	Novo Horizonte do Sul	0	4.721	0,0
78	5008305	Rio Brilhante	0	37.601	0,0
79	5008404	Taquarussu	0	3.625	0,0

DISTRIBUIÇÃO ESPACIAL DOS CASOS PROVÁVEIS DE CHIKUNGUNYA



Fonte: SINAN Online
*Dados até 15/02/2025

► DEFINIÇÃO


Casos **PROVÁVEIS** englobam os casos em investigação, casos confirmados e ignorados. Não são considerados os casos descartados.


Casos **CONFIRMADOS** são os casos encerrados para o agravo, levando em conta o critério laboratorial ou clínico-epidemiológico, sujeitos a alterações.


► Cálculo da taxa de incidência

$$\text{Taxa de incidência} = \frac{\text{Número de casos prováveis}}{\text{População do local}} \times 100 \text{ mil}$$

► Classificação da incidência

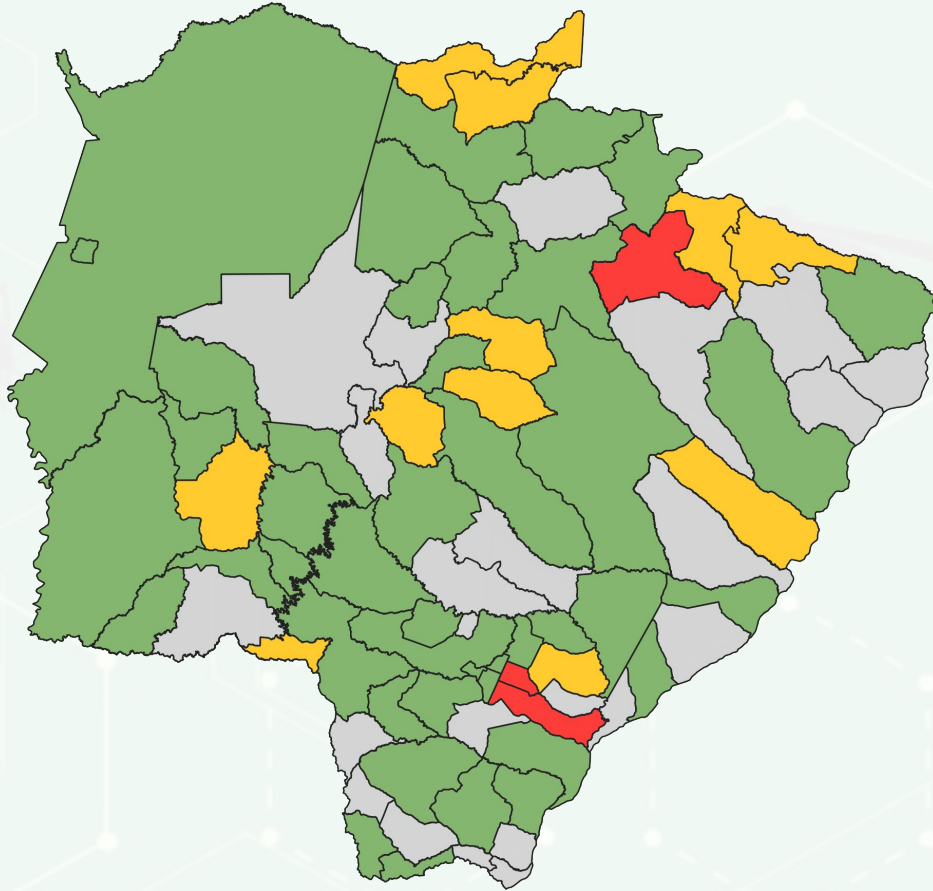
 **Baixa incidência:** Abaixo de 100 casos por 100 mil habitantes

 **Média incidência:** 100 a 300 casos por 100 mil habitantes

 **Alta incidência:** Acima de 300 casos por 100 mil habitantes

 **Sem casos notificados**

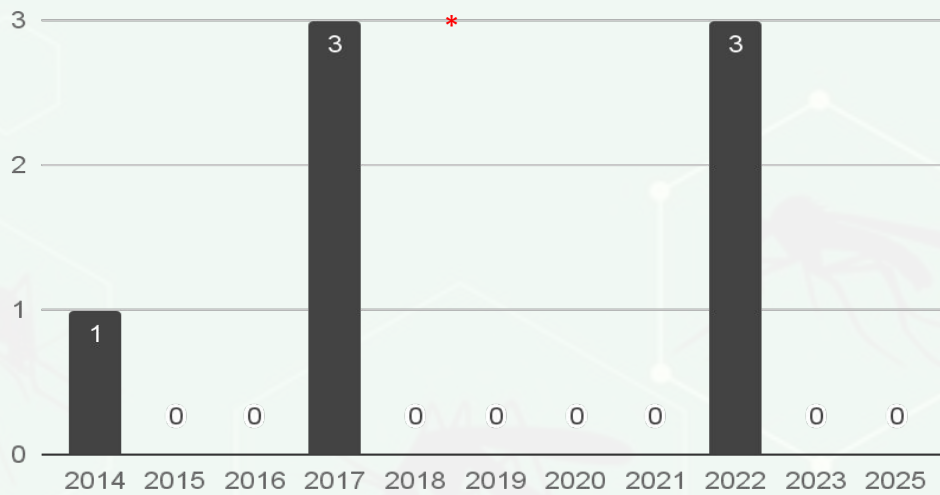
► Distribuição Espacial de Chikungunya casos prováveis por Incidência - 14 Dias



MUNICÍPIO	Nº CASOS PROVÁVEIS	INCIDÊNCIA	
500510 Jateí	37	1031,8	Alta
500627 Paraíso das Águas	24	435,6	Alta
500400 Glória de Dourados	39	373,4	Alta
500640 Pedro Gomes	18	259,3	Média
500090 Antônio João	18	193,5	Média
500290 Cassilândia	40	190,6	Média
500220 Bonito	44	186	Média
500800 Terenos	28	158,7	Média
500490 Jaraguari	11	154,1	Média
500295 Chapadão do Sul	41	132,3	Média
500230 Brasilândia	15	129,5	Média
500793 Sonora	16	110,2	Média
500150 Bandeirantes	8	100,8	Média
500470 Ivinhema	28	100,6	Média

Dados extraídos do SINAN Online. Período compreendido à Semana Epidemiológica 06 (02/02/2025 - 08/02/2025) até a Semana Epidemiológica 07 (09/02/2025 - 15/02/2025) .

5 SÉRIE HISTÓRICA DE ÓBITOS POR CHIKUNGUNYA



Óbitos contabilizados para o ano de ocorrência,

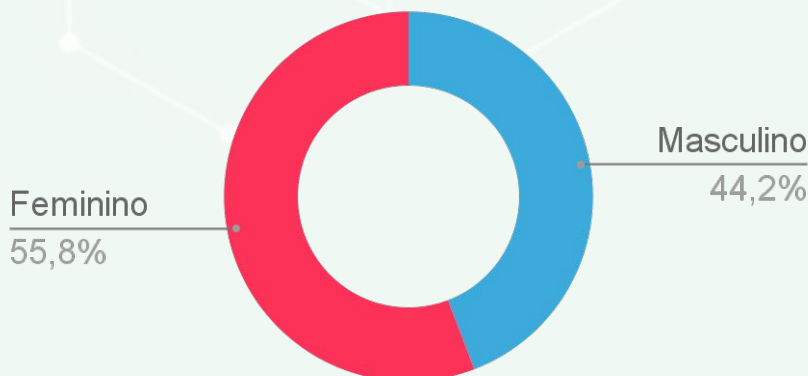
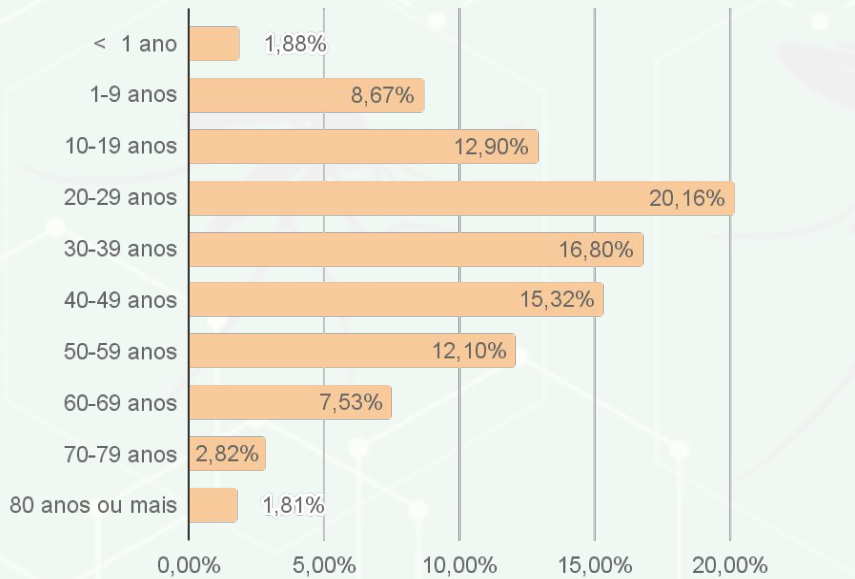
*Óbito de paciente residente do Paraguai, notificado e contabilizado para o município de Ponta Porã

** 2 óbitos por coinfeção de Dengue e Chikungunya

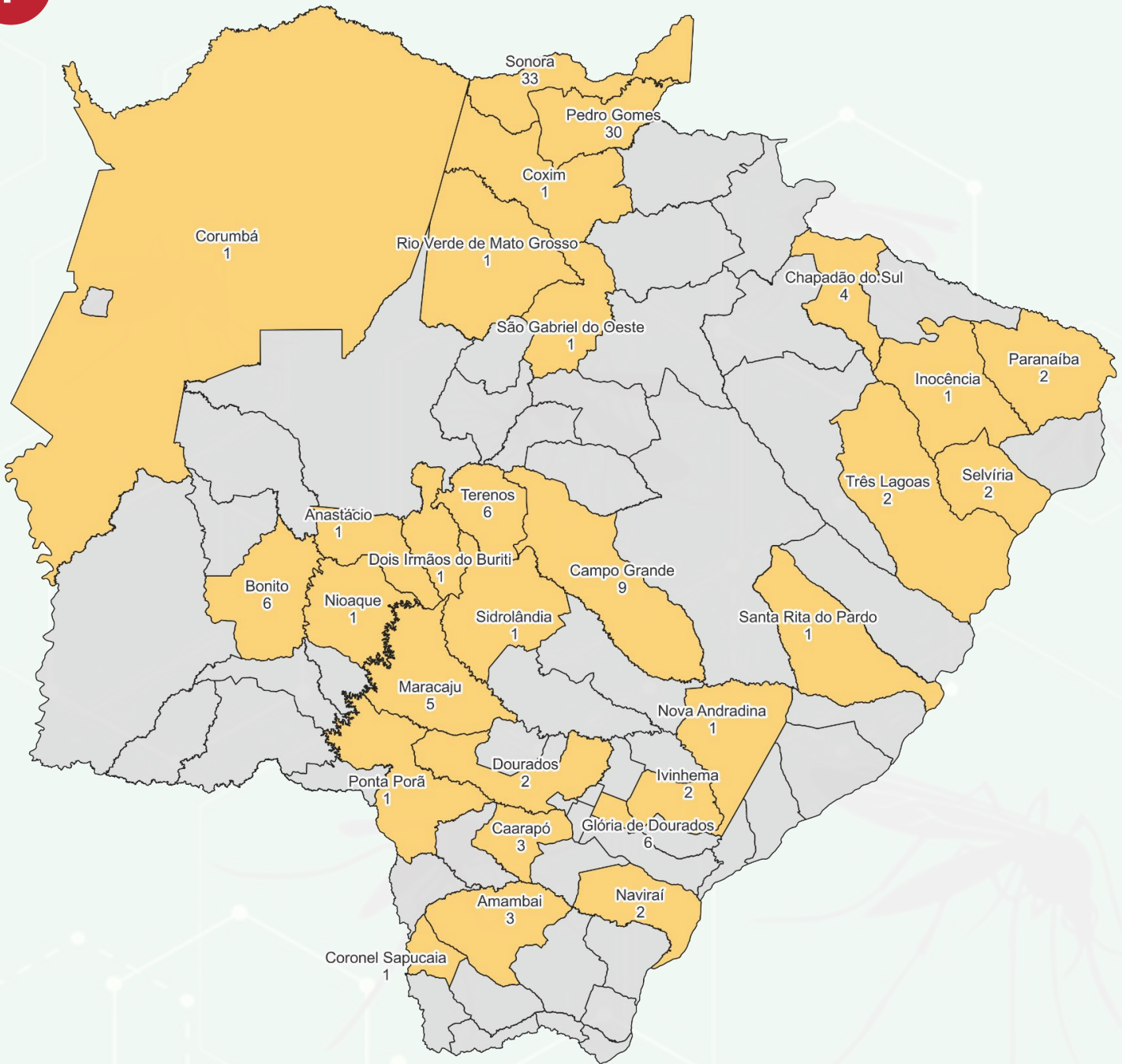
Dados até 15/02/2025

Dados retirados do SINAN Online referentes a Semana Epidemiológica 07 de 2025. Não houve ocorrência de óbito por Chikungunya no período.

6 Perfil dos Casos Prováveis de Chikungunya

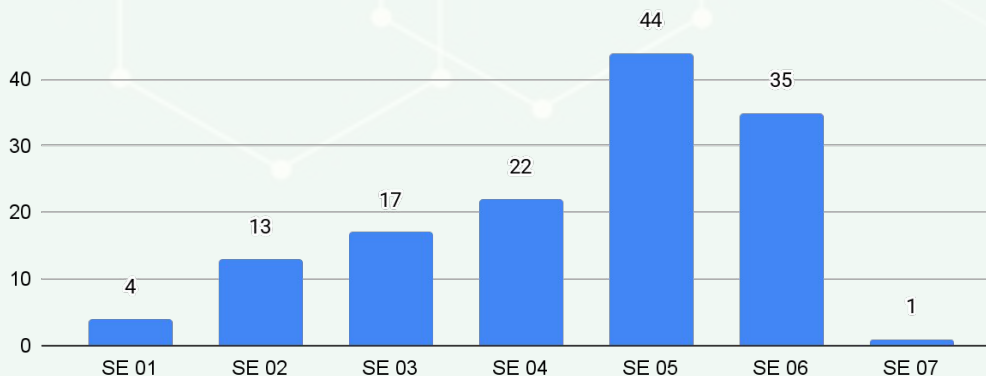


7 MUNICÍPIOS COM CASOS CONFIRMADOS DE CHIKUNGUNYA



Fonte: SINAN Online
*Dados até 15/02/2025

► **Casos confirmados por semana epidemiológica de notificação**

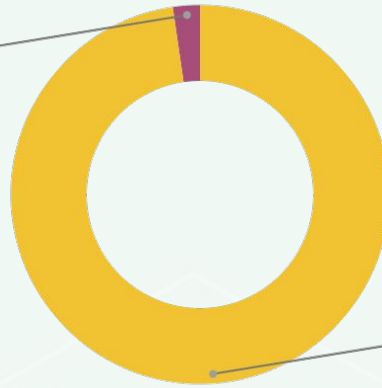


Fonte: SINAN Online
*Dados até 15/02/2025
* Dados sujeitos a alterações pelos municípios

8

CRITÉRIO DE CONFIRMAÇÃO DE CHIKUNGUNYA

Clínico-epidemiológico (3)
2,3%

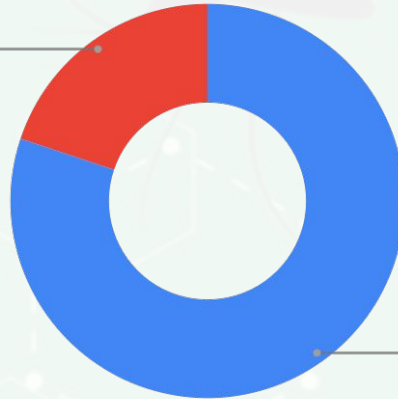


Laboratorial (127)
97,7%

Fonte: SINAN Online
*Dados até 15/02/2025

* Dados sujeitos a alterações pelos municípios

IgM (34)
19,9%



PCR (137)
80,1%

Fonte: Gal - Gerenciador de Ambiente de Laboratório
*Dados até 20/02/2025

* Dados sujeitos a alterações pelos municípios

► Critério laboratorial

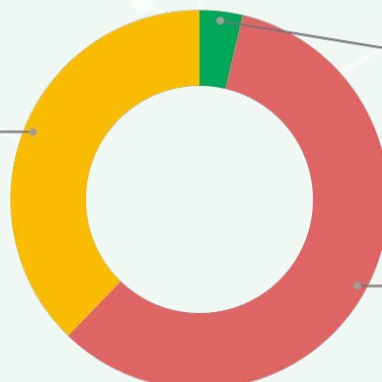
Os primeiros casos de determinada área devem ser confirmados através de exames laboratoriais validados. No LACEN os exames realizados para confirmação de chikungunya são a RT-PCR em tempo real e detecção de anticorpos IgM.

► Critério clínico-epidemiológico

Durante uma epidemia, a confirmação pode ser feita através de critério clínico-epidemiológico, levando em conta os sintomas clínicos e o histórico epidemiológico daquele paciente.

► Encerramento de Casos de Chikungunya

Ign/Branco (1.333)
37,8%



Confirmado (130)
3,7%

Descartado (2.065)
58,5%

Fonte: SINAN Online
*Dados até 15/02/2025

* Dados sujeitos a alterações pelos municípios

► Total de Casos Confirmados de Chikungunya



Fonte: SINAN Online

*Dados até 15/02/2025

* Dados sujeitos a alterações pelos municípios

► Incidência de Casos Confirmados de Chikungunya



Fonte: SINAN Online

*Dados até 15/02/2025

* Dados sujeitos a alterações pelos municípios

9 Links úteis de materiais e web aulas

MATERIAIS GRÁFICOS, MANUAIS E GUIAS:

- Plano de Ação para Redução da Dengue e outras Arboviroses:
<https://www.gov.br/saude/pt-br/centrais-de-conteudo/publicacoes/guias-e-manuais/2024/guia-plano-de-acao-para-reducao-da-dengue-e-outras-arboviroses.pdf/view>
- Fluxograma - Manejo Clínico da Dengue:
<https://www.gov.br/saude/pt-br/assuntos/saude-de-a-a-z/a/arboviroses/publicacoes/fluxograma-manejo-clinico-da-dengue/view>
- Fluxograma - Manejo das manifestações musculoesqueléticas da chikungunya na criança:
<https://www.gov.br/saude/pt-br/assuntos/saude-de-a-a-z/a/arboviroses/publicacoes/fluxograma-manejo-das-manifestacoes-musculoesqueleticas-da-chikungunya-na-crianca/view>
- Fluxograma - Manejo das manifestações musculoesqueléticas da chikungunya no adulto:
<https://www.gov.br/saude/pt-br/assuntos/saude-de-a-a-z/a/arboviroses/publicacoes/fluxograma-manejo-das-manifestacoes-musculoesqueleticas-da-chikungunya-no-adulto/view>
- Manual - Dengue: diagnóstico e manejo clínico: adulto e criança:
chrome-extension://efaidnbmnnnibpcajpcglclefindmkaj/<https://www.gov.br/saude/pt-br/centrais-de-conteudo/publicacoes/svsa/dengue/dengue-diagnostico-e-manejo-clinico-adulto-e-crianca>
- Cartão de Acompanhamento do Paciente com Suspeita de Dengue:
<https://www.gov.br/saude/pt-br/assuntos/saude-de-a-a-z/a/arboviroses/publicacoes/cartao-de-acompanhamento-do-paciente-com-suspeita-de-dengue/view>
- Diretrizes para a organização dos serviços de atenção à saúde em situação de aumento de casos ou de epidemia por arboviroses:
chrome-extension://efaidnbmnnnibpcajpcglclefindmkaj/<https://www.gov.br/saude/pt-br/centrais-de-conteudo/publicacoes/svsa/chikungunya/diretrizes-para-a-organizacao-dos-servicos-de-atencao-a-saude-em-situacao-de-aumento-de-casos-ou-de-epidemia-por-arboviroses>
- Informe Técnico Operacional da Estratégia de Vacinação contra a Dengue em 2024:
<https://www.gov.br/saude/pt-br/assuntos/saude-de-a-a-z/a/arboviroses/publicacoes/estrategia-vacinacao-dengue/view>
- NOTA TÉCNICA Nº 12/2024-CGICI/DPNI/SVSA/MS:
chrome-extension://efaidnbmnnnibpcajpcglclefindmkaj/<https://www.gov.br/saude/pt-br/centrais-de-conteudo/publicacoes/notas-tecnicas/2024/nota-tecnica-no-12-2024-cgici-dpni-svsa-ms>
- Plano de contingência nacional para dengue, chikungunya e Zika (2025):
<https://www.gov.br/saude/pt-br/centrais-de-conteudo/publicacoes/guias-e-manuais/2025/plano-de-contingencia-nacional-para-dengue-chikungunya-e-zika.pdf/view>
- Guia - Chikungunya: Manejo Clínico - 2ª edição:
<https://www.gov.br/saude/pt-br/centrais-de-conteudo/publicacoes/guias-e-manuais/2024/guia-chikungunya-manejo-clinico-2o-edicao.pdf/view>

WEB AULAS:

- Dengue: Diagnóstico e Manejo Clínico: <https://www.youtube.com/watch?v=aLsFHPp45sM>
- Fluxo de Vigilância das Arboviroses: https://www.youtube.com/watch?v=yzXgYko_yyQ
- Inserção de notificações de arboviroses no SINAN: <https://www.youtube.com/watch?v=-FoERH-nbdg>
- Ações de controle e prevenção vetorial: <https://www.youtube.com/watch?v=Sn8uJEiRq3w>
- Dengue na Gestação: <https://www.youtube.com/watch?v=35bs6yB7fpl>
- Encerramento de casos de Dengue e Chikungunya no SINAN Online - <https://www.youtube.com/watch?v=hfpR4pjPlyg>
- Atualização do Manejo Clínico da Febre Chikungunya - <https://www.youtube.com/watch?v=tfJ4Byss3tU>
- Manejo Clínico da Dengue - https://www.youtube.com/watch?v=fdV-s_tMqrs
- Oficina de Plano de Contingência das Arboviroses - <https://www.youtube.com/watch?v=a130Xh3GyC0&list=PLYv4WTkocUZ4OXby1hohNrL2o2SoHJFvs>
- Dengue e seus sinais de alarme - <https://www.youtube.com/watch?v=cHkhr2fCCFQ>
- Competências do (a) Enfermeiro (a) na Epidemia Dengue da APS - <https://www.youtube.com/watch?v=Pg3frU2ZJvQ&list=PLUVXZrcy2BIXhV4qa-qVV6iZ1N-1HcnSS&index=3>
- Encerramento de casos de Dengue e Chikungunya no SINAN Online - <https://www.youtube.com/watch?v=hfpR4pjPlyg&list=PLUVXZrcy2BIXhV4qa-qVV6iZ1N-1HcnSS&index=4>
- Manejo Clínico da Dengue: <https://www.youtube.com/watch?v=0FEyGgtYAE0>
- Oropouche em Gestantes: <https://www.youtube.com/watch?v=Ra3HDq-PXAc>
- Ações de Vigilância do Oropouche na Assistência: <https://www.youtube.com/watch?v=V8L0WfDIH1Y>
- Nota técnica Febre do Oropouche - Mato Grosso do Sul: <https://www.youtube.com/watch?v=CrbYJRyK1X0>
- Oficina: Construção Diagrama de Controle: <https://www.youtube.com/watch?v=u4q8FrsVQUQ>

Gerência de Doenças Endêmicas

TELEFONE

(67) 3318-1814 ou (67) 98163-2818 (expediente)

E-MAIL

doencasendemicasms@outlook.com

Plantão CIEVS Estadual

DISQUE-NOTIFICA

0800-647-1650 (expediente)

(67) 9 8477-3435 (ligações, SMS, WhatsApp - 24 horas)

(67) 3318-1823 ou (67) 98163-2818 (expediente)

E-NOTIFICA

cievs.ms@hotmail.com (24 horas)

cievs@saude.ms.gov.br (expediente)

LACEN - MS (Laboratório Central de Saúde Pública)

TELEFONE

(67) 3345-1300

Governador do Estado de Mato Grosso do Sul

Eduardo Correa Riedel

Secretário de Estado de Saúde

Maurício Simões Corrêa

Secretária de Estado de Saúde Adjunta

Crhistine Cavalheiro Maymone Gonçalves

Diretora de Vigilância em Saúde

Larissa Domingues Castilho de Arruda

Coordenadoria de Vigilância Epidemiológica

Danielle Galindo Martins Tebet

Gerente Técnica de Doenças Endêmicas

Jéssica Klener Lemos dos Santos Nantes

Coordenadoria de Emergências em Saúde Pública

Karine Ferreira Barbosa

Diretor-Geral LACEN

Luiz Henrique Ferraz Demarchi

Elaboração

Bianca Modafari Godoy

Jéssica Klener Lemos dos Santos Nantes