

Semana Epidemiológica 08/2025

Data da publicação: 27 de fevereiro de 2025

1 CENÁRIO EM MATO GROSSO DO SUL, 2025

Casos
prováveis
1.863

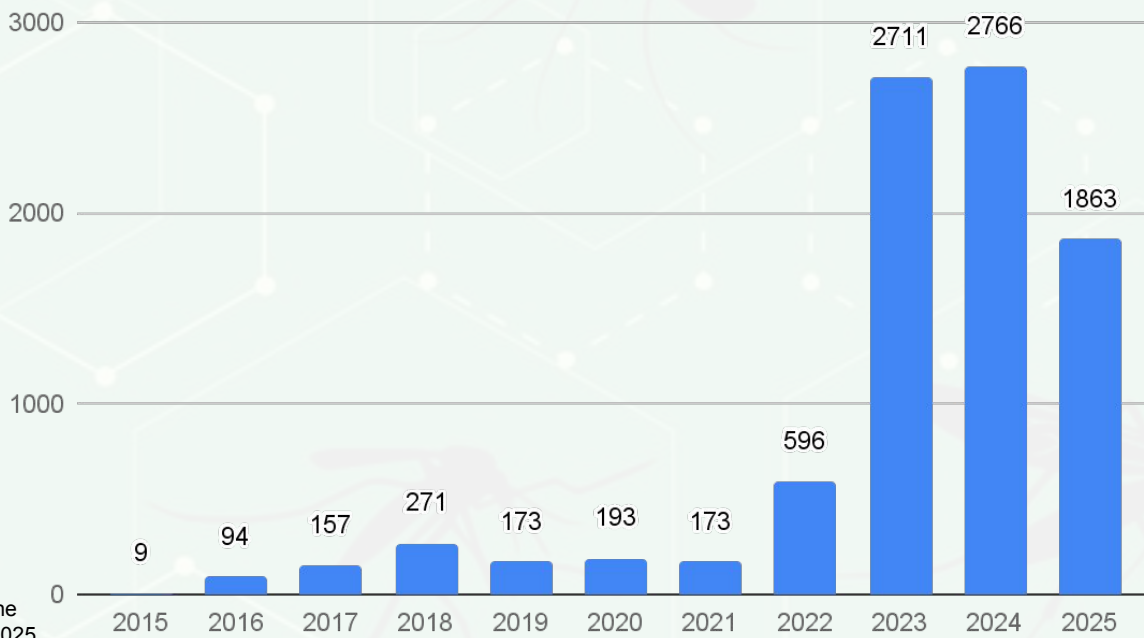
Casos
confirmados
233

Óbitos
confirmados
0

Gestantes
confirmadas
0

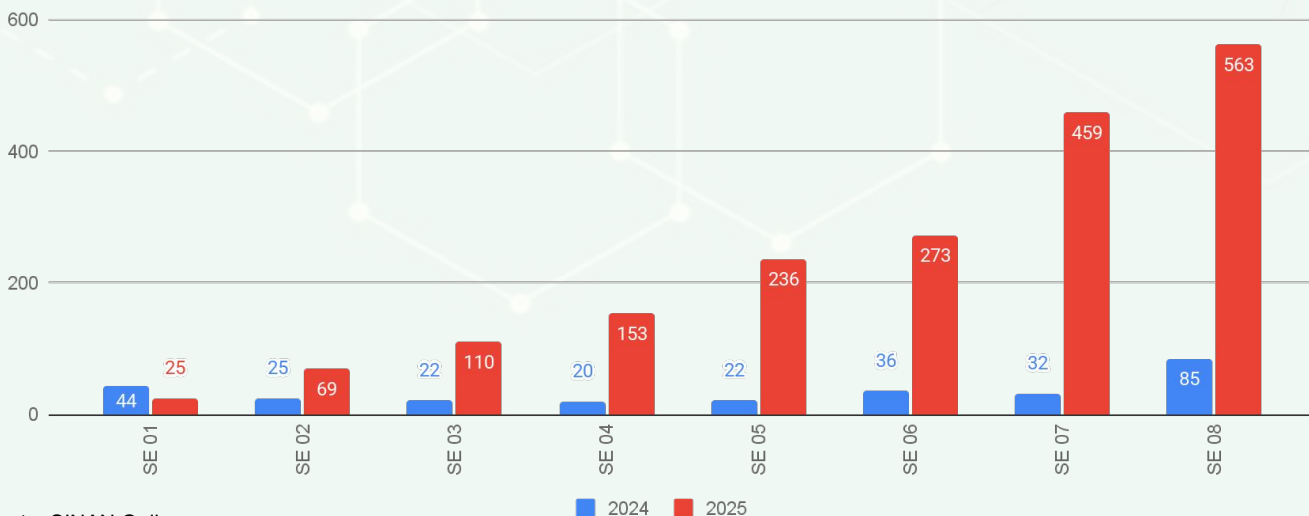
Fonte: SINAN Online – Dados parciais, sujeitos a alterações pelos municípios. Atualizado até SE 08, 22 de fevereiro de 2025.

2 SÉRIE HISTÓRICA CASOS PROVÁVEIS (2015-2025)



Fonte: SINAN Online
*Dados até 22/02/2025

3 SÉRIE HISTÓRICA CASOS PROVÁVEIS (2024-2025)



Fonte: SINAN Online
*Dados até 22/02/2025

4

INCIDÊNCIA DOS CASOS PROVÁVEIS

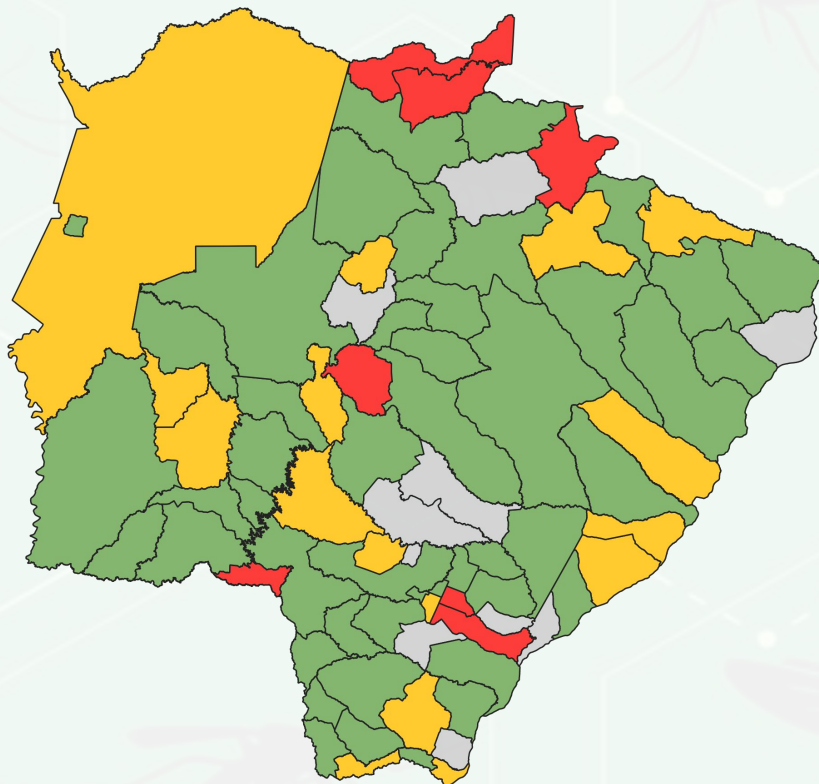
IBGE	Município	Casos Prováveis	População	Incidência
50	Mato Grosso do Sul	1.863	2.756.700	67,6

Ranking	IBGE	Município	Casos Prováveis	População	Incidência
1	5000203	Jateí	188	3.586	5.242,6
2	5000252	Glória de Dourados	101	10.444	967,1
3	5000609	Pedro Gomes	63	6.941	907,7
4	5000708	Sonora	122	14.516	840,5
5	5000807	Antônio João	42	9.303	451,5
6	5000856	Costa Rica	93	26.037	357,2
7	5000906	Terenos	54	17.638	306,2
8	5001003	Paraíso das Águas	14	5.510	254,1
9	5001102	Bonito	59	23.659	249,4
10	5001243	Vicentina	15	6.336	236,7
11	5001508	Corumbá	222	96.268	230,6
12	5001904	Sete Quedas	25	10.994	227,4
13	5002001	Bataguassu	49	23.031	212,8
14	5002100	Brasilândia	24	11.579	207,3
15	5002159	Maracaju	85	45.047	188,7
16	5002209	Itaporã	44	24.137	182,3
17	5002308	Cassilândia	35	20.988	166,8
18	5002407	Rio Negro	8	4.841	165,3
19	5002605	Bodoquena	14	8.567	163,4
20	5002704	Iguatemi	22	13.796	159,5
21	5002803	Dois Irmãos do Buriti	16	11.100	144,1
22	5002902	Anaurilândia	10	7.653	130,7
23	5002951	Mundo Novo	25	19.193	130,3
24	5003108	Rochedo	5	5.199	96,2
25	5003157	Ribas do Rio Pardo	22	23.150	95,0
26	5003207	Batayporã	10	10.712	93,4
27	5003256	Laguna Carapã	6	6.799	88,2
28	5003306	Angélica	9	10.729	83,9
29	5003454	Ivinhema	23	27.821	82,7
30	5003488	Jardim	19	23.981	79,2
31	5003504	Ladário	16	21.522	74,3
32	5003702	Chapadão do Sul	23	30.993	74,2
33	5003751	São Gabriel do Oeste	21	29.579	71,0
34	5003801	Nova Andradina	33	48.563	68,0

Ranking	IBGE	Município	Prováveis	População	Incidência
35	5003900	Três Lagoas	89	132.152	67,3
36	5004007	Paranhos	8	12.921	61,9
37	5004106	Caracol	3	5.036	59,6
38	5004304	Caarapó	18	30.612	58,8
39	5004403	Miranda	14	25.536	54,8
40	5004502	Anastácio	13	24.107	53,9
41	5004601	Guia Lopes da Laguna	5	9.939	50,3
42	5004700	Coxim	16	32.151	49,8
43	5004809	Inocência	4	8.404	47,6
44	5004908	Alcinópolis	2	4.537	44,1
45	5005004	Jaraguari	3	7.139	42,0
46	5005103	Amambai	16	39.325	40,7
47	5005152	Porto Murtinho	5	12.859	38,9
48	5005202	Fátima do Sul	8	20.609	38,8
49	5005251	Tacuru	4	10.808	37,0
50	5005400	Japorã	3	8.148	36,8
51	5005608	Deodópolis	5	13.663	36,6
52	5005681	Itaquiraí	7	19.433	36,0
53	5005707	Nioaque	4	13.220	30,3
54	5005806	Sidrolândia	13	47.118	27,6
55	5006002	Bandeirantes	2	7.940	25,2
56	5006200	Rio Verde de Mato Grosso	5	19.818	25,2
57	5006259	Selvíria	2	8.142	24,6
58	5006275	Dourados	48	243.368	19,7
59	5006309	Água Clara	3	16.741	17,9
60	5006358	Camapuã	2	13.583	14,7
61	5006408	Santa Rita do Pardo	1	7.027	14,2
62	5006606	Coronel Sapucaia	2	14.161	14,1
63	5006903	Naviraí	5	50.457	9,9
64	5007109	Aral Moreira	1	10.748	9,3
65	5007208	Bela Vista	2	21.613	9,3
66	5007307	Ponta Porã	8	92.017	8,7
67	5007406	Paranaíba	2	40.957	4,9
68	5007505	Campo Grande	22	897.938	2,5
69	5007554	Aquidauana	1	46.803	2,1
70	5007695	Aparecida do Taboado	0	27.674	0,0
71	5007802	Corguinho	0	4.783	0,0
72	5007703	Douradina	0	5.578	0,0
73	5007901	Eldorado	0	11.386	0,0
74	5007935	Figueirão	0	3.539	0,0

Ranking	IBGE	Município	Prováveis	População	Incidência
75	5007950	Juti	0	6.729	0,0
76	5007976	Nova Alvorada do Sul	0	21.822	0,0
77	5008008	Novo Horizonte do Sul	0	4.721	0,0
78	5008305	Rio Brilhante	0	37.601	0,0
79	5008404	Taquarussu	0	3.625	0,0

DISTRIBUIÇÃO ESPACIAL DOS CASOS PROVÁVEIS DE CHIKUNGUNYA



Fonte: SINAN Online
*Dados até 22/02/2025

► DEFINIÇÃO

Casos **PROVÁVEIS** englobam os casos em investigação, casos confirmados e ignorados. Não são considerados os casos descartados.

Casos **CONFIRMADOS** são os casos encerrados para o agravo, levando em conta o critério laboratorial ou clínico-epidemiológico, sujeitos a alterações.

► Cálculo da taxa de incidência

$$\text{Taxa de incidência} = \frac{\text{Número de casos prováveis}}{\text{População do local}} \times 100 \text{ mil}$$

► Classificação da incidência

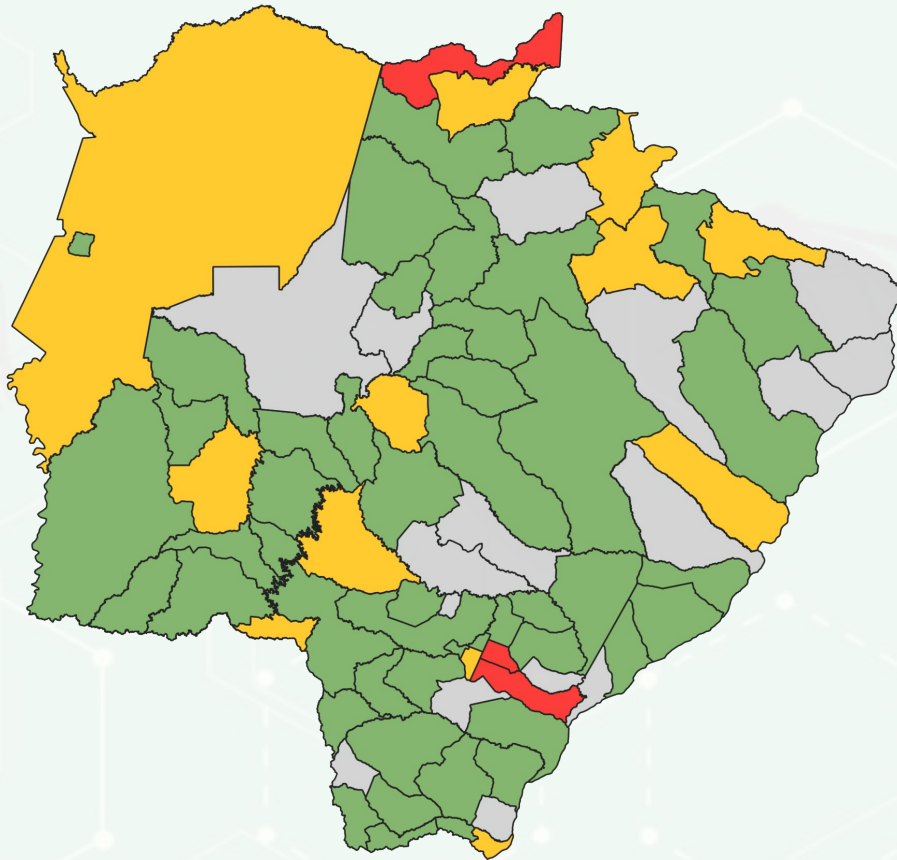
■ **Baixa incidência:** Abaixo de 100 casos por 100 mil habitantes

■ **Média incidência:** 100 a 300 casos por 100 mil habitantes

■ **Alta incidência:** Acima de 300 casos por 100 mil habitantes

■ Sem casos notificados

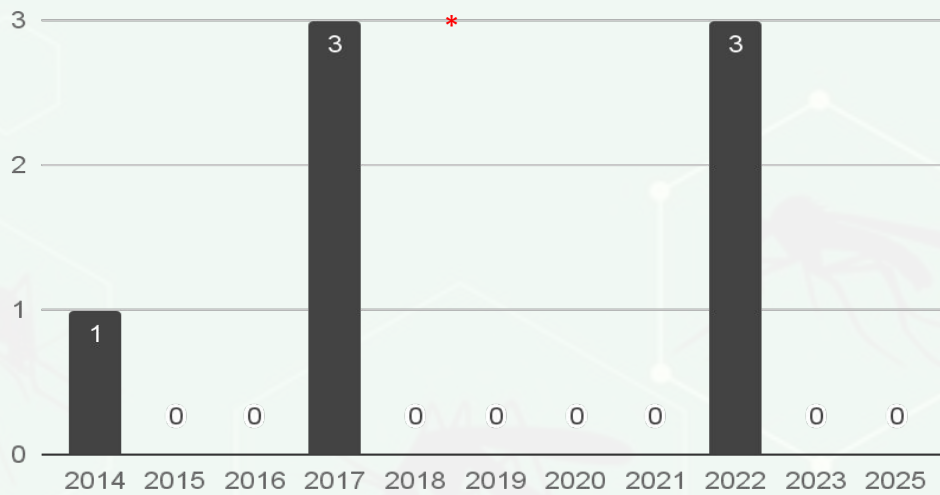
► Distribuição Espacial de Chikungunya casos prováveis por Incidência - 14 Dias



MUNICÍPIO	Nº CASOS PROVÁVEIS	INCIDÊNCIA	
500510 Jateí	40	1115,4	Alta
500400 Glória de Dourados	73	699	Alta
500793 Sonora	69	475,3	Alta
500627 Paraíso das Águas	14	254,1	Média
500090 Antônio João	22	236,5	Média
500640 Pedro Gomes	16	230,5	Média
500800 Terenos	39	221,1	Média
500325 Costa Rica	53	203,6	Média
500840 Vicentina	11	173,6	Média
500220 Bonito	41	173,3	Média
500540 Maracaju	66	146,5	Média
500320 Corumbá	111	115,3	Média
500290 Cassilândia	23	109,6	Média
500568 Mundo Novo	20	104,2	Média
500230 Brasilândia	12	103,6	Média

Dados extraídos do SINAN Online. Período compreendido à Semana Epidemiológica 07 (09/02/2025 - 15/02/2025) até a Semana Epidemiológica 08 (16/02/2025 - 22/02/2025) .

5 SÉRIE HISTÓRICA DE ÓBITOS POR CHIKUNGUNYA



Óbitos contabilizados para o ano de ocorrência,

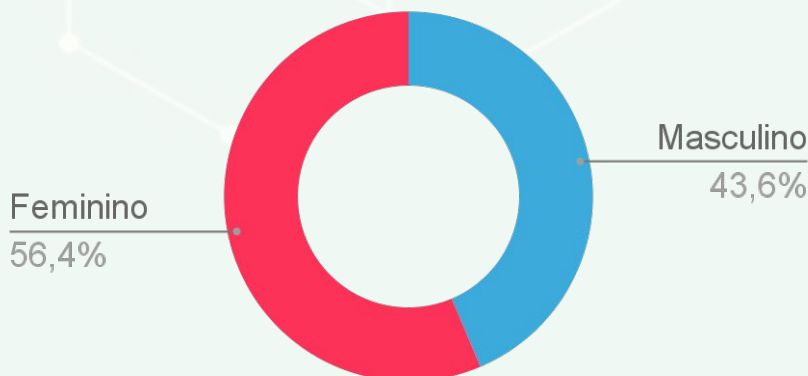
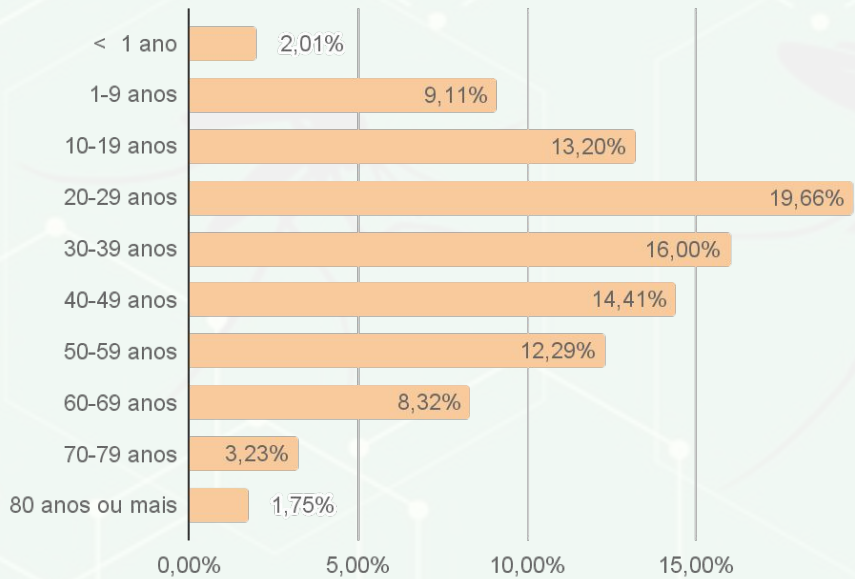
*Óbito de paciente residente do Paraguai, notificado e contabilizado para o município de Ponta Porã

** 2 óbitos por coinfeção de Dengue e Chikungunya

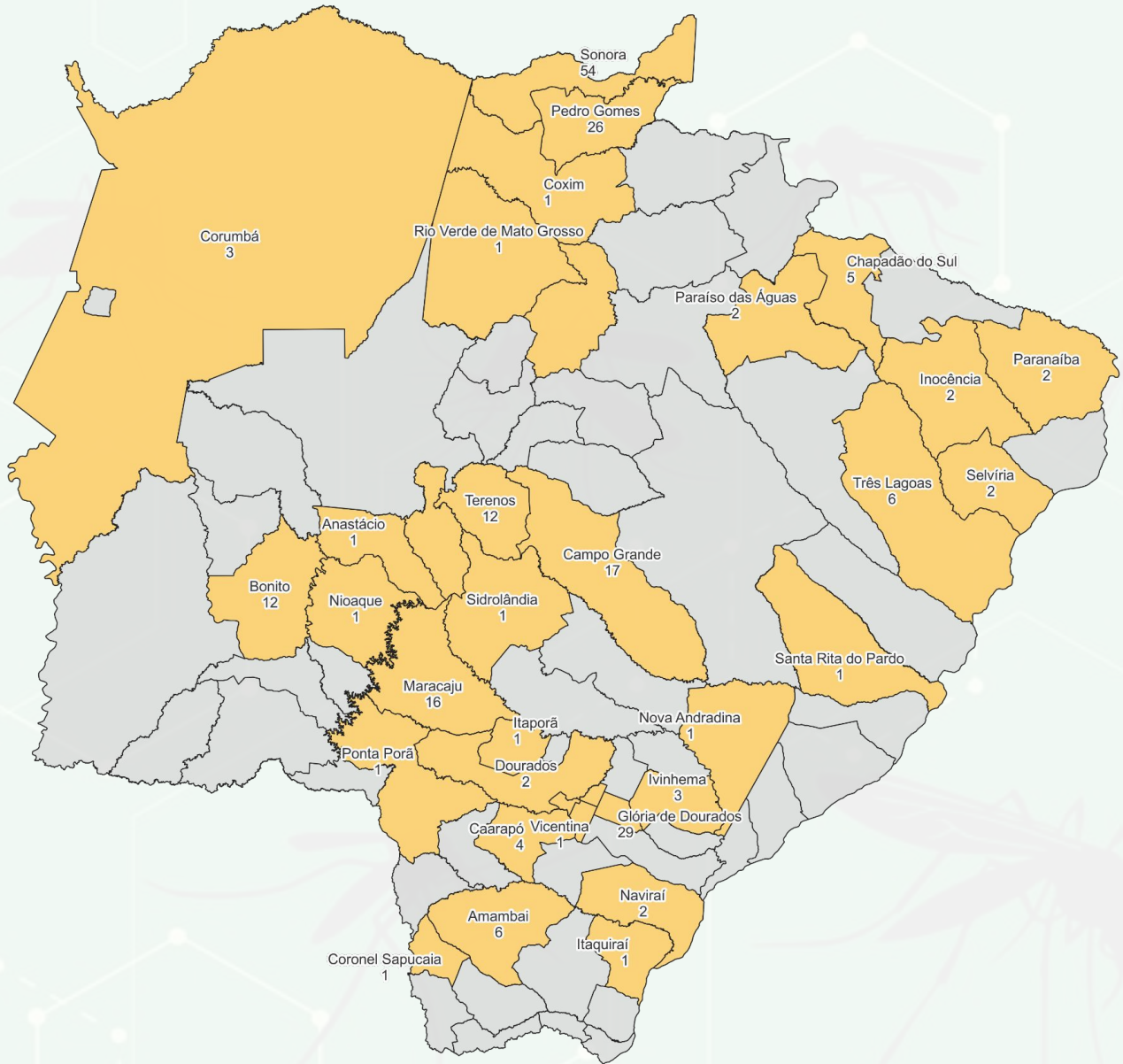
Dados até 22/02/2025

Dados retirados do SINAN Online referentes a Semana Epidemiológica 08 de 2025. Não houve ocorrência de óbito por Chikungunya no período.

6 Perfil dos Casos Prováveis de Chikungunya

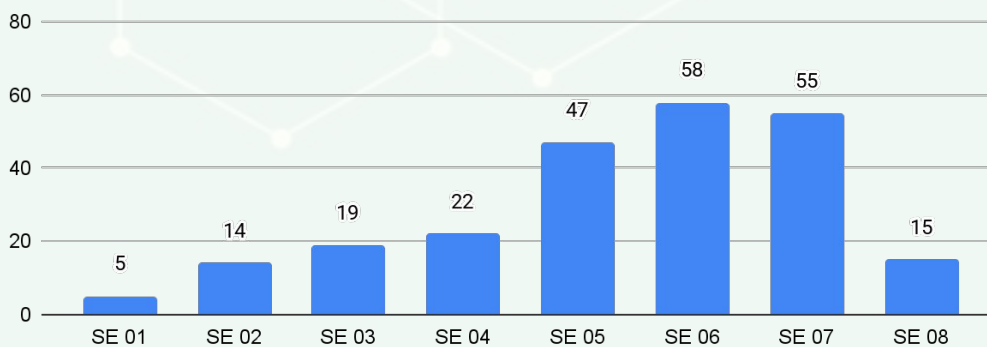


7 MUNICÍPIOS COM CASOS CONFIRMADOS DE CHIKUNGUNYA



Fonte: SINAN Online
*Dados até 22/02/2025

► **Casos confirmados por semana epidemiológica de notificação**



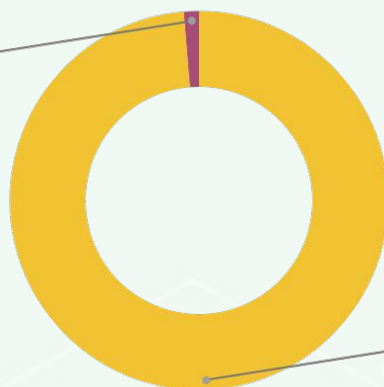
Fonte: SINAN Online
*Dados até 22/02/2025
* Dados sujeitos a alterações pelos municípios

8

CRITÉRIO DE CONFIRMAÇÃO DE CHIKUNGUNYA

Clínico-epidemiológico (3)

1,3%



Laboratorial (230)

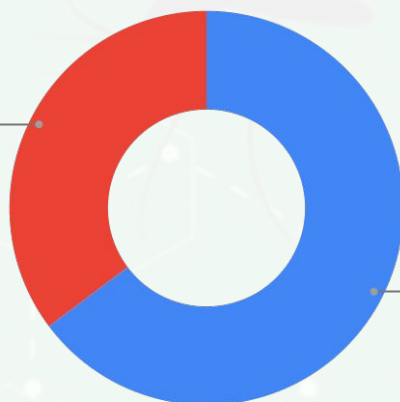
98,7%

Fonte: SINAN Online
*Dados até 22/02/2025

* Dados sujeitos a alterações pelos municípios

IgM (128)

35,3%



PCR (235)

64,7%

Fonte: Gal - Gerenciador de Ambiente de Laboratório

*Dados até 26/02/2025

* Dados sujeitos a alterações pelos municípios

► Critério laboratorial

Os primeiros casos de determinada área devem ser confirmados através de exames laboratoriais validados. No LACEN os exames realizados para confirmação de chikungunya são a RT-PCR em tempo real e detecção de anticorpos IgM.

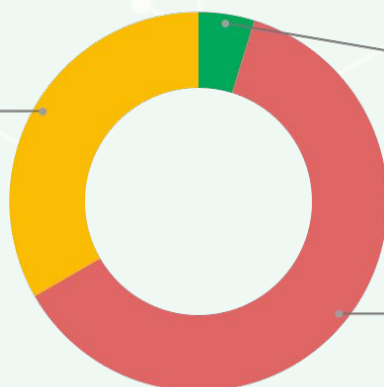
► Critério clínico-epidemiológico

Durante uma epidemia, a confirmação pode ser feita através de critério clínico-epidemiológico, levando em conta os sintomas clínicos e o histórico epidemiológico daquele paciente.

► Encerramento de Casos de Chikungunya

Ign/Branco (1.626)

33,3%



Confirmado (233)

4,8%

Descartado (3.018)

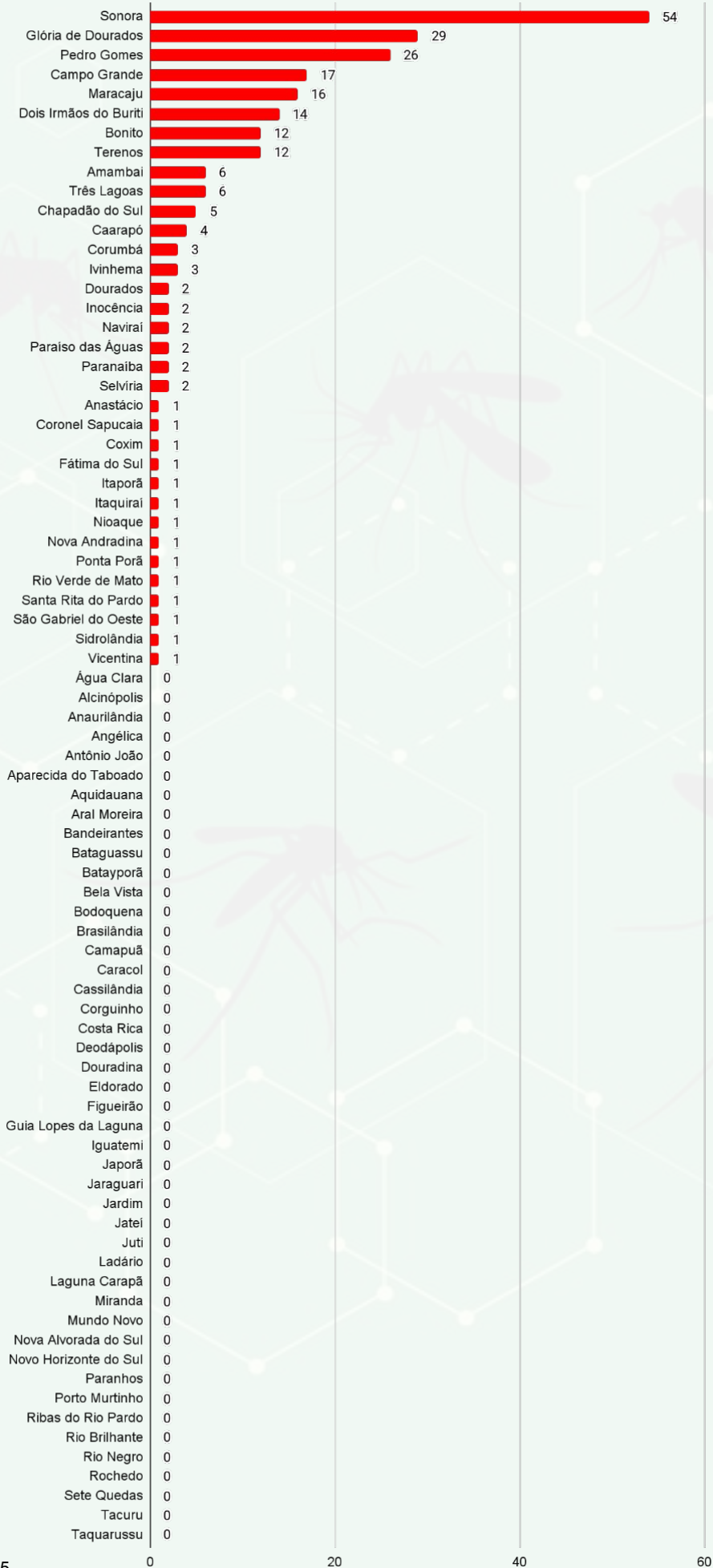
61,9%

Fonte: SINAN Online

*Dados até 22/02/2025

* Dados sujeitos a alterações pelos municípios

► Total de Casos Confirmados de Chikungunya

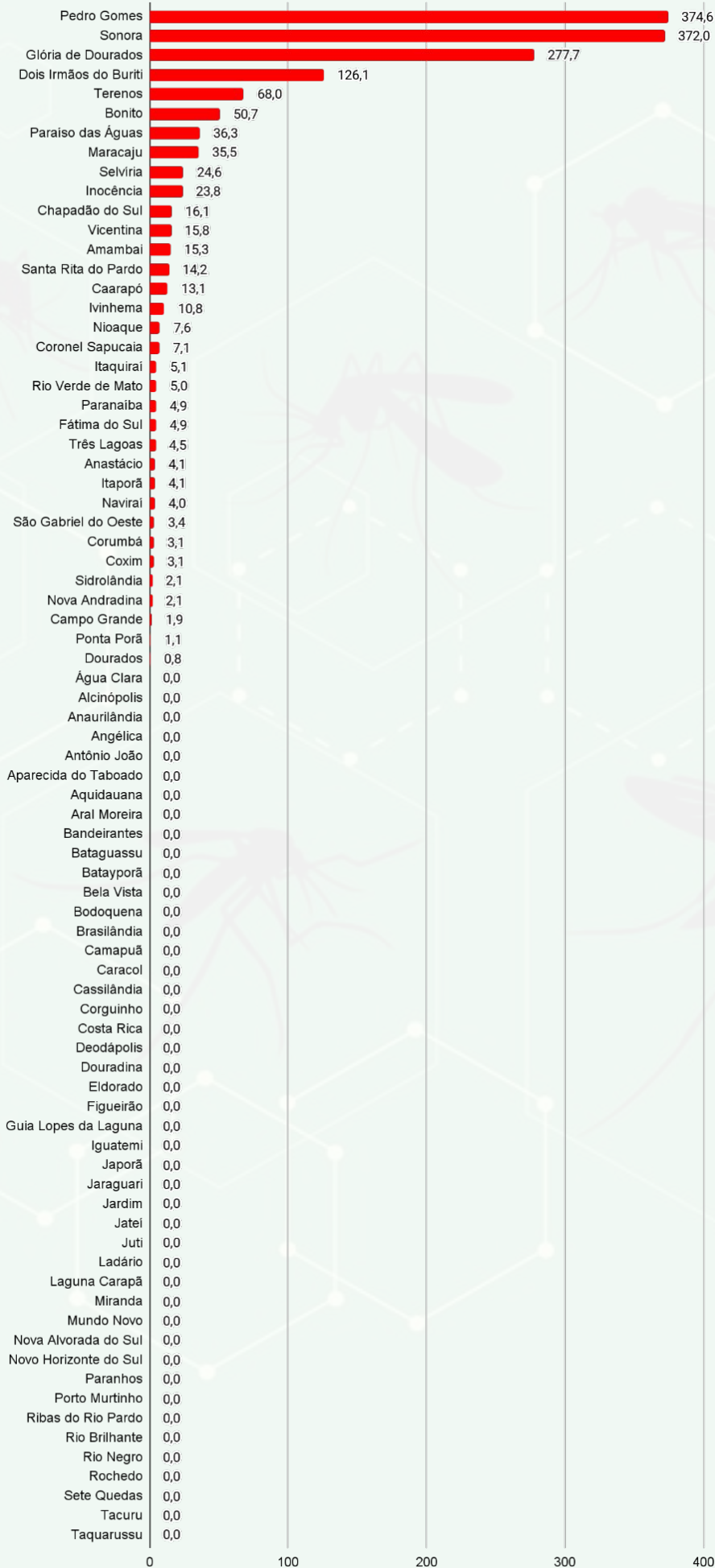


Fonte: SINAN Online

*Dados até 22/02/2025

* Dados sujeitos a alterações pelos municípios

► Incidência de Casos Confirmados de Chikungunya



Fonte: SINAN Online

*Dados até 22/02/2025

* Dados sujeitos a alterações pelos municípios

9 Links úteis de materiais e web aulas

MATERIAIS GRÁFICOS, MANUAIS E GUIAS:

- Plano de Ação para Redução da Dengue e outras Arboviroses:
<https://www.gov.br/saude/pt-br/centrais-de-conteudo/publicacoes/guias-e-manuais/2024/guia-plano-de-acao-para-reducao-da-dengue-e-outras-arboviroses.pdf/view>
- Fluxograma - Manejo Clínico da Dengue:
<https://www.gov.br/saude/pt-br/assuntos/saude-de-a-a-z/a/arboviroses/publicacoes/fluxograma-manejo-clinico-da-dengue/view>
- Fluxograma - Manejo das manifestações musculoesqueléticas da chikungunya na criança:
<https://www.gov.br/saude/pt-br/assuntos/saude-de-a-a-z/a/arboviroses/publicacoes/fluxograma-manejo-das-manifestacoes-musculoesqueleticas-da-chikungunya-na-crianca/view>
- Fluxograma - Manejo das manifestações musculoesqueléticas da chikungunya no adulto:
<https://www.gov.br/saude/pt-br/assuntos/saude-de-a-a-z/a/arboviroses/publicacoes/fluxograma-manejo-das-manifestacoes-musculoesqueleticas-da-chikungunya-no-adulto/view>
- Manual - Dengue: diagnóstico e manejo clínico: adulto e criança:
chrome-extension://efaidnbmnnnibpcajpcglclefindmkaj/<https://www.gov.br/saude/pt-br/centrais-de-conteudo/publicacoes/svsa/dengue/dengue-diagnostico-e-manejo-clinico-adulto-e-crianca>
- Cartão de Acompanhamento do Paciente com Suspeita de Dengue:
<https://www.gov.br/saude/pt-br/assuntos/saude-de-a-a-z/a/arboviroses/publicacoes/cartao-de-acompanhamento-do-paciente-com-suspeita-de-dengue/view>
- Diretrizes para a organização dos serviços de atenção à saúde em situação de aumento de casos ou de epidemia por arboviroses:
chrome-extension://efaidnbmnnnibpcajpcglclefindmkaj/<https://www.gov.br/saude/pt-br/centrais-de-conteudo/publicacoes/svsa/chikungunya/diretrizes-para-a-organizacao-dos-servicos-de-atencao-a-saude-em-situacao-de-aumento-de-casos-ou-de-epidemia-por-arboviroses>
- Informe Técnico Operacional da Estratégia de Vacinação contra a Dengue em 2024:
<https://www.gov.br/saude/pt-br/assuntos/saude-de-a-a-z/a/arboviroses/publicacoes/estrategia-vacinacao-dengue/view>
- NOTA TÉCNICA Nº 12/2024-CGICI/DPNI/SVSA/MS:
chrome-extension://efaidnbmnnnibpcajpcglclefindmkaj/<https://www.gov.br/saude/pt-br/centrais-de-conteudo/publicacoes/notas-tecnicas/2024/nota-tecnica-no-12-2024-cgici-dpni-svsa-ms>
- Plano de contingência nacional para dengue, chikungunya e Zika (2025):
<https://www.gov.br/saude/pt-br/centrais-de-conteudo/publicacoes/guias-e-manuais/2025/plano-de-contingencia-nacional-para-dengue-chikungunya-e-zika.pdf/view>
- Guia - Chikungunya: Manejo Clínico - 2ª edição:
<https://www.gov.br/saude/pt-br/centrais-de-conteudo/publicacoes/guias-e-manuais/2024/guia-chikungunya-manejo-clinico-2o-edicao.pdf/view>

WEB AULAS:

- Dengue: Diagnóstico e Manejo Clínico: <https://www.youtube.com/watch?v=aLsFHPp45sM>
- Fluxo de Vigilância das Arboviroses: https://www.youtube.com/watch?v=yzXgYko_yyQ
- Inserção de notificações de arboviroses no SINAN: <https://www.youtube.com/watch?v=-FoERH-nbdg>
- Ações de controle e prevenção vetorial: <https://www.youtube.com/watch?v=Sn8uJEiRq3w>
- Dengue na Gestação: <https://www.youtube.com/watch?v=35bs6yB7fpl>
- Encerramento de casos de Dengue e Chikungunya no SINAN Online - <https://www.youtube.com/watch?v=hfpR4pjPlyg>
- Atualização do Manejo Clínico da Febre Chikungunya - <https://www.youtube.com/watch?v=tfJ4Byss3tU>
- Manejo Clínico da Dengue - https://www.youtube.com/watch?v=fdV-s_tMqrs
- Oficina de Plano de Contingência das Arboviroses - <https://www.youtube.com/watch?v=a130Xh3GyC0&list=PLYv4WTkocUZ4OXby1hohNrL2o2SoHJFvs>
- Dengue e seus sinais de alarme - <https://www.youtube.com/watch?v=cHkhr2fCCFQ>
- Competências do (a) Enfermeiro (a) na Epidemia Dengue da APS - <https://www.youtube.com/watch?v=Pg3frU2ZJvQ&list=PLUVXZrcy2BIXhV4qa-qVV6iZ1N-1HcnSS&index=3>
- Encerramento de casos de Dengue e Chikungunya no SINAN Online - <https://www.youtube.com/watch?v=hfpR4pjPlyg&list=PLUVXZrcy2BIXhV4qa-qVV6iZ1N-1HcnSS&index=4>
- Manejo Clínico da Dengue: <https://www.youtube.com/watch?v=0FEyGgtYAE0>
- Oropouche em Gestantes: <https://www.youtube.com/watch?v=Ra3HDq-PXAc>
- Ações de Vigilância do Oropouche na Assistência: <https://www.youtube.com/watch?v=V8L0WfDIH1Y>
- Nota técnica Febre do Oropouche - Mato Grosso do Sul: <https://www.youtube.com/watch?v=CrbYJRyK1X0>
- Oficina: Construção Diagrama de Controle: <https://www.youtube.com/watch?v=u4q8FrsVQUQ>

Gerência de Doenças Endêmicas

TELEFONE

(67) 3318-1814 ou (67) 98163-2818 (expediente)

E-MAIL

doencasendemicasms@outlook.com

Plantão CIEVS Estadual

DISQUE-NOTIFICA

0800-647-1650 (expediente)

(67) 9 8477-3435 (ligações, SMS, WhatsApp - 24 horas)

(67) 3318-1823 ou (67) 98163-2818 (expediente)

E-NOTIFICA

cievs.ms@hotmail.com (24 horas)

cievs@saude.ms.gov.br (expediente)

LACEN - MS (Laboratório Central de Saúde Pública)

TELEFONE

(67) 3345-1300

Governador do Estado de Mato Grosso do Sul

Eduardo Correa Riedel

Secretário de Estado de Saúde

Maurício Simões Corrêa

Secretária de Estado de Saúde Adjunta

Crhistine Cavalheiro Maymone Gonçalves

Diretora de Vigilância em Saúde

Larissa Domingues Castilho de Arruda

Coordenadoria de Vigilância Epidemiológica

Danielle Galindo Martins Tebet

Gerente Técnica de Doenças Endêmicas

Jéssica Klener Lemos dos Santos Nantes

Coordenadoria de Emergências em Saúde Pública

Karine Ferreira Barbosa

Diretor-Geral LACEN

Luiz Henrique Ferraz Demarchi

Elaboração

Bianca Modafari Godoy

Jéssica Klener Lemos dos Santos Nantes