

Boletim Epidemiológico

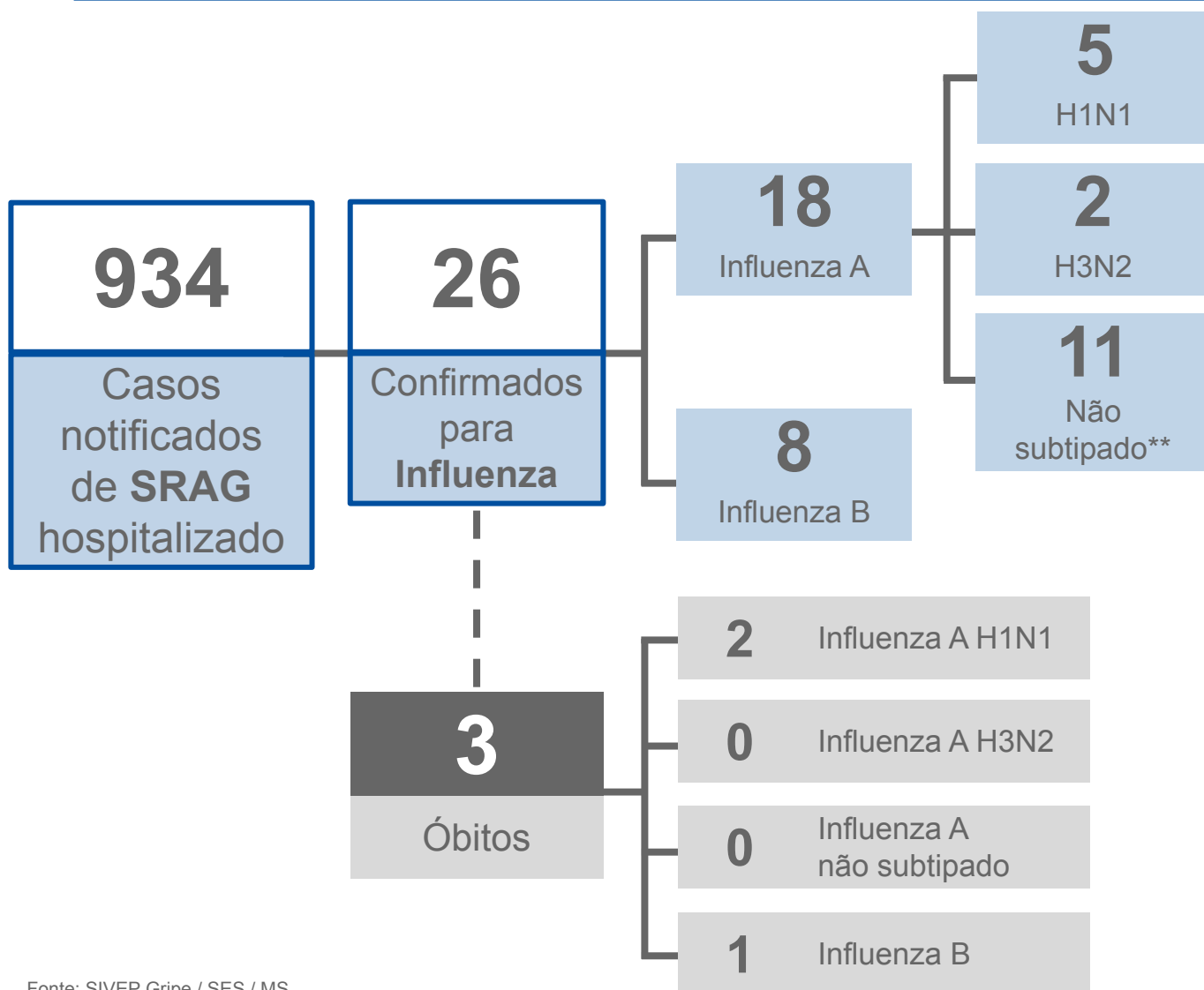
Influenza

2025

Semana
Epidemiológica **11**

Gerência de Influenza e Doenças Respiratórias

Casos de SRAG (Síndrome Respiratória Aguda Grave) em Mato Grosso do Sul :: 2025*



Fonte: SIVEP Gripe / SES / MS

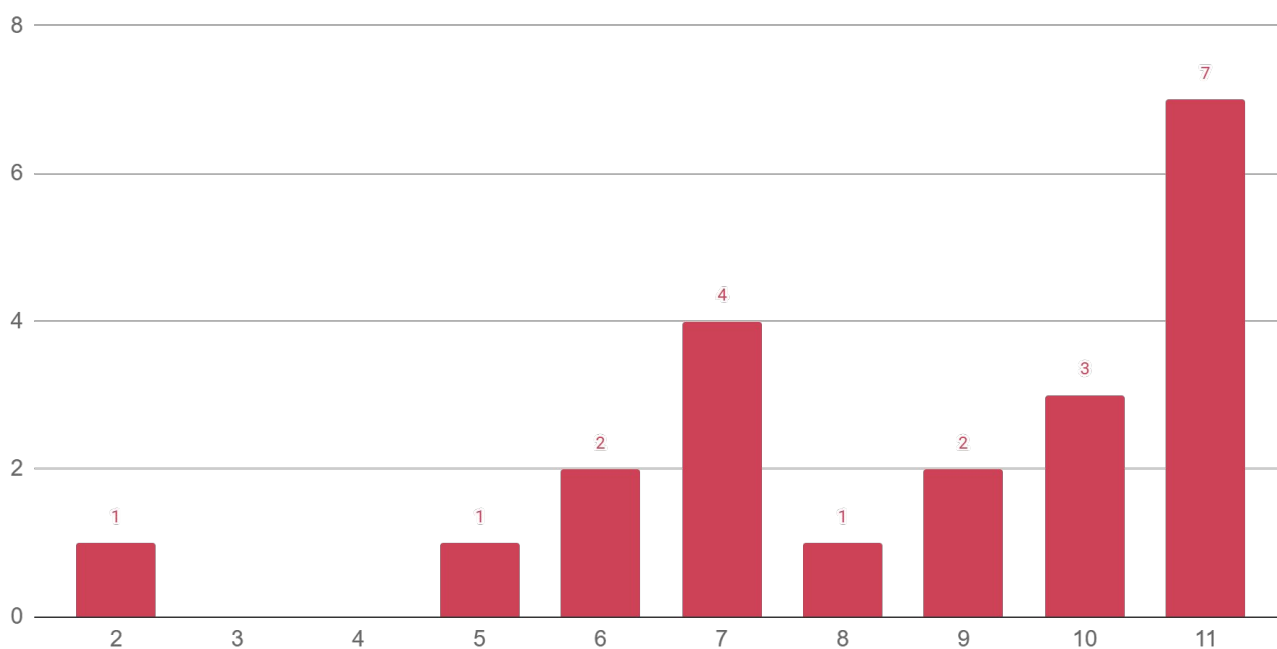
Dados sujeitos a alterações pelos municípios.

*Acumulado do período por data de início dos primeiros sintomas.

**Casos de Influenza não subtipados incluindo testes rápidos antígenos, metodologia utilizada para diagnóstico que impossibilita subtipagem.

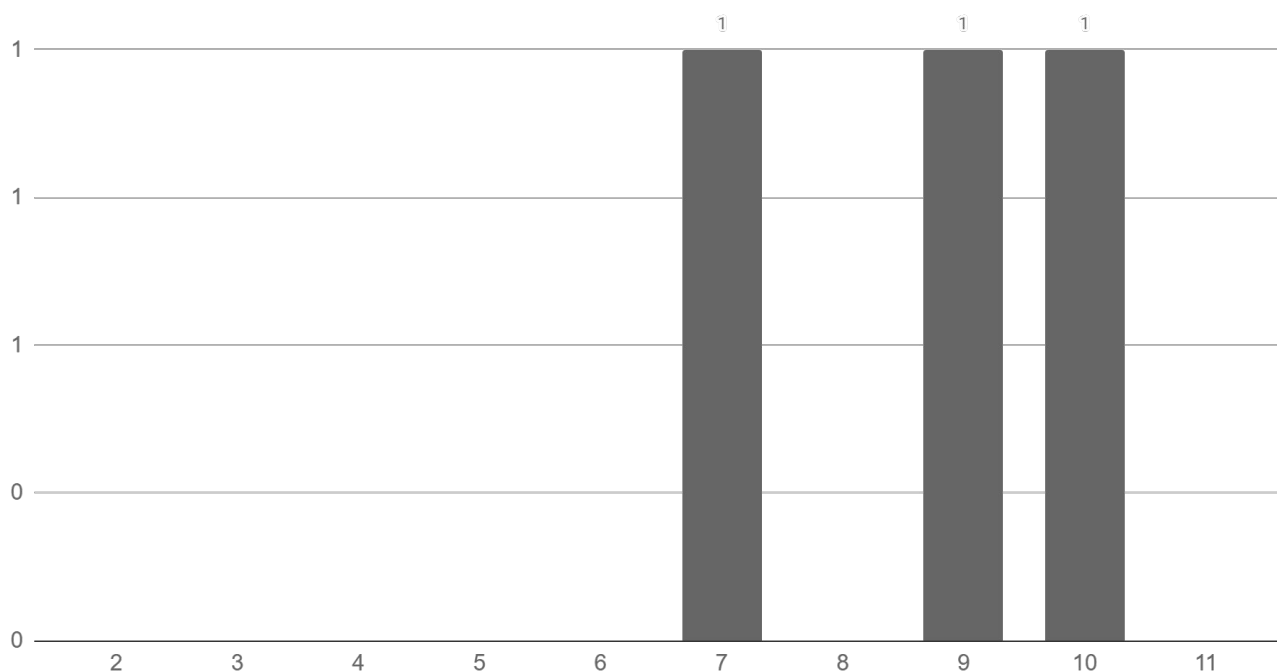
▶ Evolução dos Casos de Influenza Hospitalizados

▶ Notificações por semana epidemiológica de início dos sintomas



Fonte: SIVEP Gripe / SES / MS
Dados sujeitos a alterações pelos municípios.

▶ Óbitos por semana epidemiológica de início dos sintomas

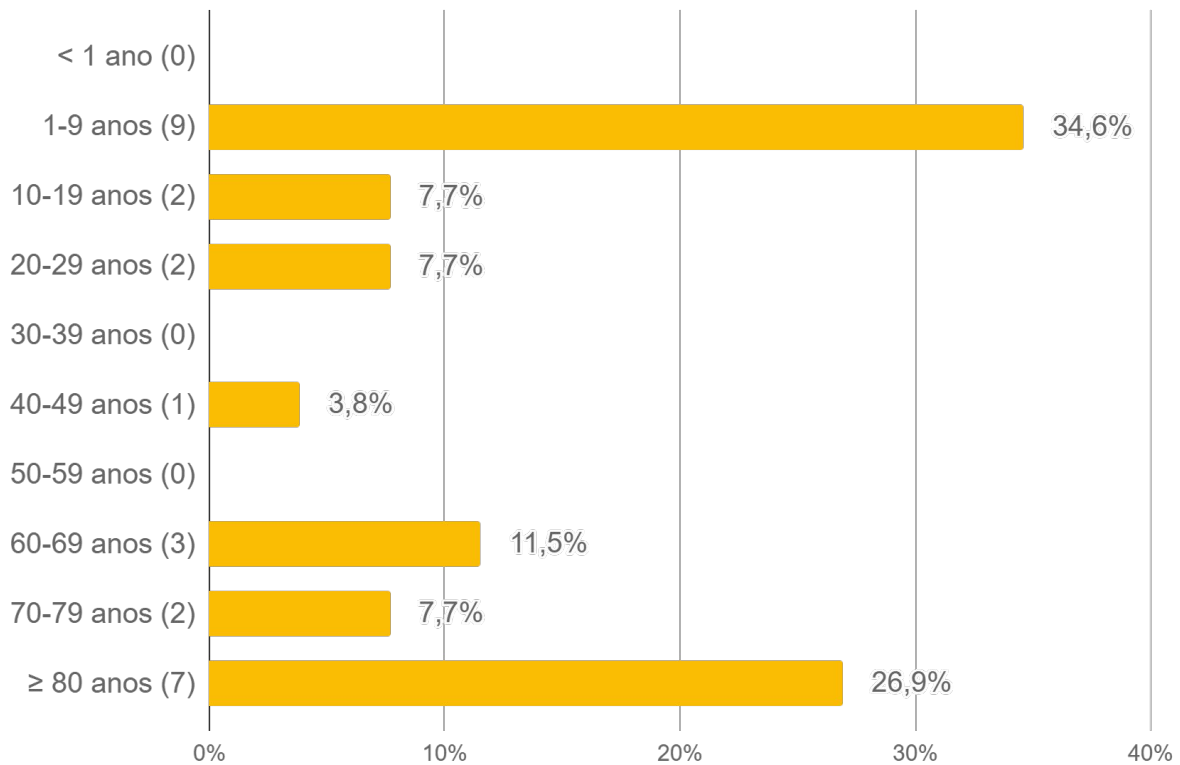


Fonte: SIVEP Gripe / SES / MS
Dados sujeitos a alterações pelos municípios.

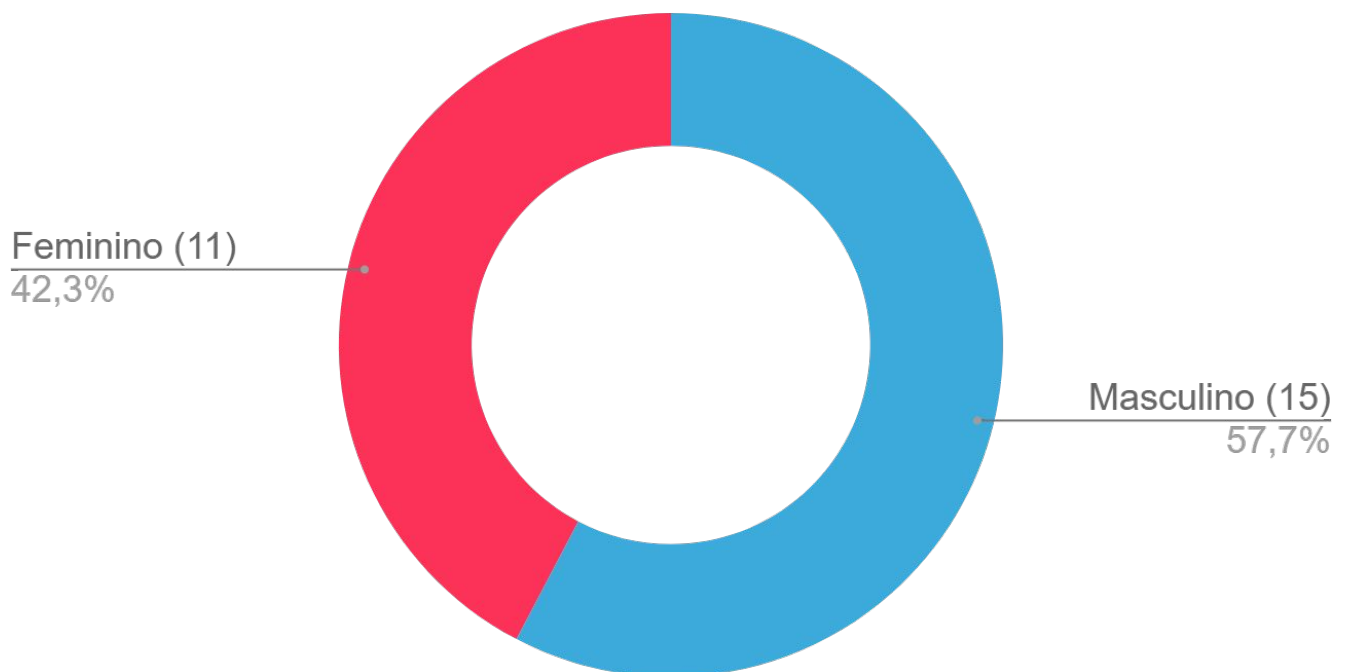
► Casos Confirmados de Influenza Hospitalizados

Município de Residência	Influenza A			Influenza B
	H1N1	H3N2	A não subtipada	
Campo Grande	3	2	10	2
Amambai	-	-	1	-
Corumbá	1	-	-	-
Dourados	-	-	-	1
Glória de Dourados	-	-	-	1
Itaquiraí	-	-	-	1
Japorã	-	-	-	1
Maracaju	1	-	-	-
Ponta Porã	-	-	-	1
Tacuru	-	-	-	1
Mato Grosso do Sul	5	2	11	8

► Perfil dos Casos de Influenza Hospitalizados

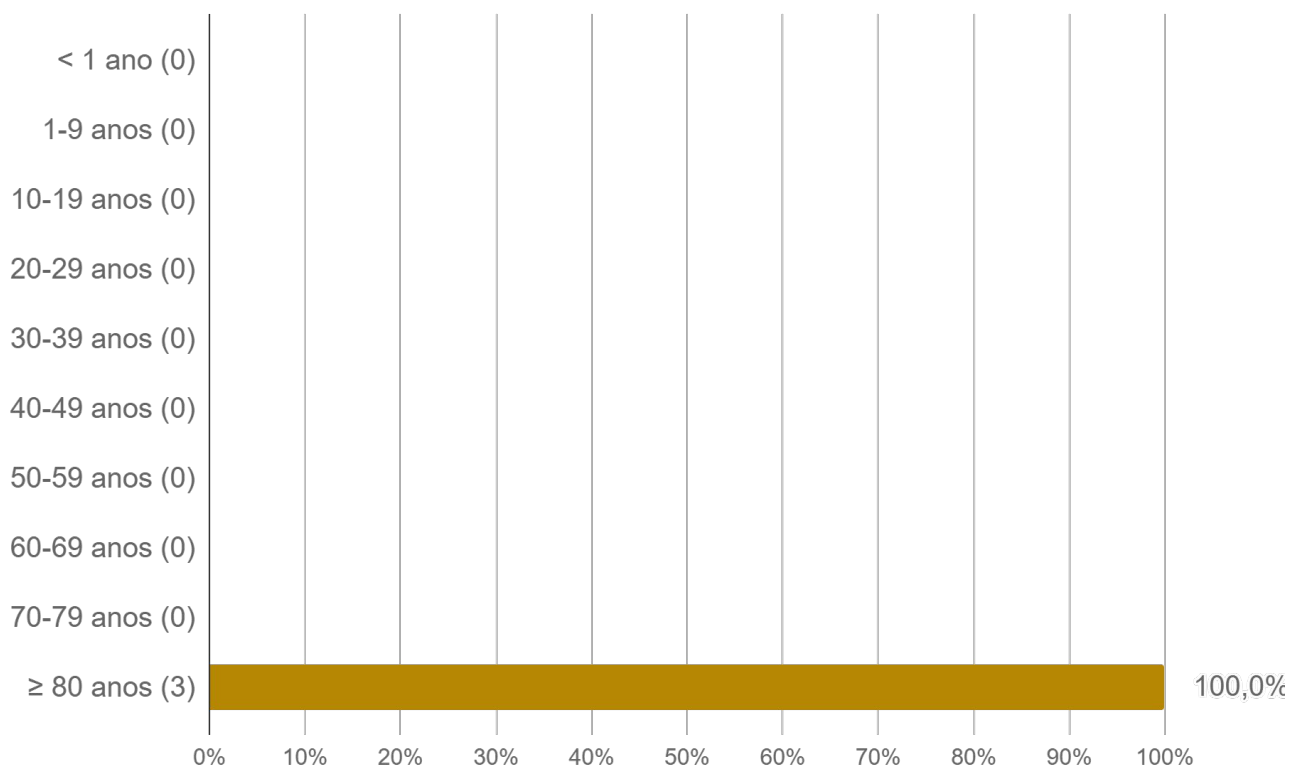


Fonte: SES / MS
Dados sujeitos a alterações pelos municípios.

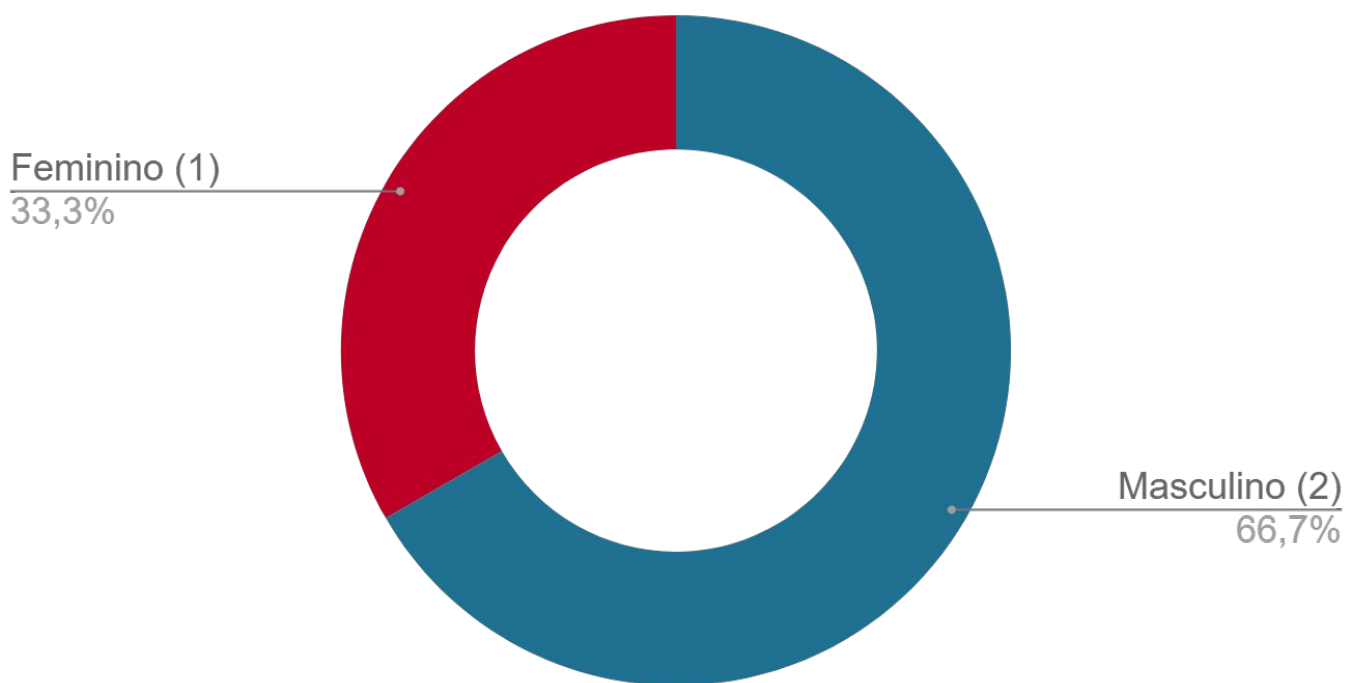


Fonte: SES / MS
Dados sujeitos a alterações pelos municípios.

▶ Perfil dos Óbitos por Influenza



Fonte: SES / MS
Dados sujeitos a alterações pelos municípios.



Fonte: SES / MS
Dados sujeitos a alterações pelos municípios.

▶ Óbitos por Influenza :: 2025

Informamos que não há óbitos novos a serem publicados na data de hoje.

► Série Histórica dos Óbitos por Influenza

Ano	Influenza A			Influenza B	Total
	H1N1	H3N2	Não subtipado		
2009	26	1	-	-	27
2010	-	-	-	-	0
2011	-	-	-	-	0
2012	8	-	-	-	8
2013	4	3	2	6	15
2014	21	7	1	-	29
2015	1	4	-	2	7
2016	95	-	1	7	103
2017	-	3	2	1	6
2018	11	12	4	6	33
2019	56	3	5	1	65
2020	3	-	4	2	9
2021	-	5	-	-	5
2022	5	109	4	2	120
2023	36	-	4	25	65
2024	27	52	10	2	91
2025	2	-	-	1	3

Fonte: SES / MS
Dados sujeitos a alterações pelos municípios.

► Imunização contra Influenza

A vacinação contra a influenza é uma das medidas de prevenção mais eficazes para proteger contra essa doença e, principalmente, contra a evolução para complicações e óbitos. A vacinação também contribui para a redução da circulação viral na população, protegendo especialmente os indivíduos que apresentam fatores ou condições de risco.

Município	1ª Dose	2ª Dose	Dose única	Total	Cobertura*
Coronel Sapucaia	317	235	4.070	4.622	91,2%
Vicentina	68	46	2.069	2.183	85,5%
Selvíria	95	65	2.008	2.168	79,5%
Brasilândia	182	153	1.915	2.250	78,2%
Chapadão do Sul	497	395	4.643	5.535	76,2%
Jateí	47	26	1.126	1.199	75,4%
Novo Horizonte do Sul	72	57	993	1.122	75,2%
Tacuru	229	157	4.096	4.482	73,8%
Batayporã	173	161	2.277	2.611	73,4%
Água Clara	355	269	2.242	2.866	73,4%
Ivinhema	525	391	4.648	5.564	73,3%
Costa Rica	332	235	4.566	5.133	71,4%
Rochedo	59	31	1.151	1.241	71,4%
Bataguassu	272	184	4.444	4.900	70,8%
Taquarussu	36	30	708	774	70,1%
Iguatemi	191	141	2.817	3.149	67,8%
Aparecida do Taboado	372	338	4.380	5.090	66,5%
Fátima do Sul	265	259	3.935	4.459	66,4%
Pedro Gomes	122	68	1.257	1.447	65,5%
Paraíso das Águas	68	42	921	1.031	65,0%
Angélica	103	68	1.945	2.116	64,6%
Ponta Porã	1.427	1.152	13.176	15.755	64,5%
Naviraí	621	420	8.467	9.508	62,7%
Figueirão	33	31	562	626	62,5%
Bela Vista	262	211	3.949	4.422	62,4%
Jardim	247	179	5.281	5.707	62,4%
Antônio João	172	135	2.264	2.571	62,1%

*Gestantes, puérperas, crianças, idosos, povos indígenas vivendo em terras indígenas

► Imunização contra Influenza (cont.)

Município	1ª Dose	2ª Dose	Dose única	Total	Cobertura*
Cassilândia	232	189	3.931	4.352	61,7%
Ladário	276	195	3.419	3.890	61,4%
Bandeirantes	109	84	1.303	1.496	60,7%
Camapuã	136	87	2.304	2.527	60,5%
Rio Brillhante	556	441	4.866	5.863	60,5%
Sonora	68	47	1.800	1.915	60,2%
Guia Lopes da Laguna	104	76	1.880	2.060	60,1%
Rio Verde de Mato Grosso	294	177	3.057	3.528	59,9%
Santa Rita do Pardo	73	41	825	939	58,6%
Rio Negro	57	54	907	1.018	58,0%
Três Lagoas	1.287	948	20.049	22.284	57,7%
Bodoquena	80	44	1.539	1.663	57,2%
Dois Irmãos do Buriti	121	73	3.952	4.146	56,8%
Corumbá	1.693	892	13.133	15.718	55,9%
Campo Grande	9.067	6.521	123.403	138.991	55,8%
Aquidauana	546	346	11.459	12.351	55,7%
Paranaíba	411	227	6.346	6.984	55,6%
Glória de Dourados	96	79	1.791	1.966	55,0%
Inocência	135	105	855	1.095	54,2%
Sete Quedas	84	46	1.364	1.494	53,8%
Nova Andradina	387	254	6.469	7.110	53,6%
Ribas do Rio Pardo	282	170	2.620	3.072	53,4%
Maracaju	499	322	5.249	6.070	53,0%
Nioaque	151	81	3.002	3.234	52,8%
Laguna Carapã	123	10	1.352	1.485	52,8%
Deodápolis	106	48	2.402	2.556	52,3%
Coxim	203	116	5.183	5.502	52,1%
Paranhos	323	233	4.147	4.703	51,2%
Mundo Novo	268	214	2.379	2.861	51,0%
Terenos	89	37	2.752	2.878	51,0%
Caarapó	407	316	6.209	6.932	49,7%

*Gestantes, puérperas, crianças, idosos, povos indígenas vivendo em terras indígenas

► Imunização contra Influenza (cont.)

Município	1ª Dose	2ª Dose	Dose única	Total	Cobertura*
Eldorado	109	75	1.410	1.594	49,5%
Douradina	46	28	1.200	1.274	49,3%
São Gabriel do Oeste	263	199	3.479	3.941	48,7%
Caracol	49	28	669	746	47,9%
Bonito	251	123	2.730	3.104	46,3%
Anastácio	289	142	3.197	3.628	46,3%
Itaquiraí	174	69	2.247	2.490	45,8%
Porto Murtinho	138	73	2.380	2.591	45,0%
Corguinho	37	20	689	746	44,1%
Dourados	3.012	2.088	31.606	36.706	44,1%
Amambai	1.028	407	8.992	10.427	43,9%
Alcinópolis	21	14	583	618	42,1%
Anaurilândia	34	2	963	999	42,0%
Jaraguari	52	39	998	1.089	41,8%
Juti	31	18	1.211	1.260	41,0%
Itaporã	86	54	3.206	3.346	40,2%
Japorã	159	117	2.821	3.097	39,2%
Sidrolândia	305	166	5.213	5.684	36,9%
Miranda	185	76	6.383	6.644	35,7%
Nova Alvorada do Sul	456	9	939	1.404	30,3%
Aral Moreira	105	105	1.914	2.124	26,1%

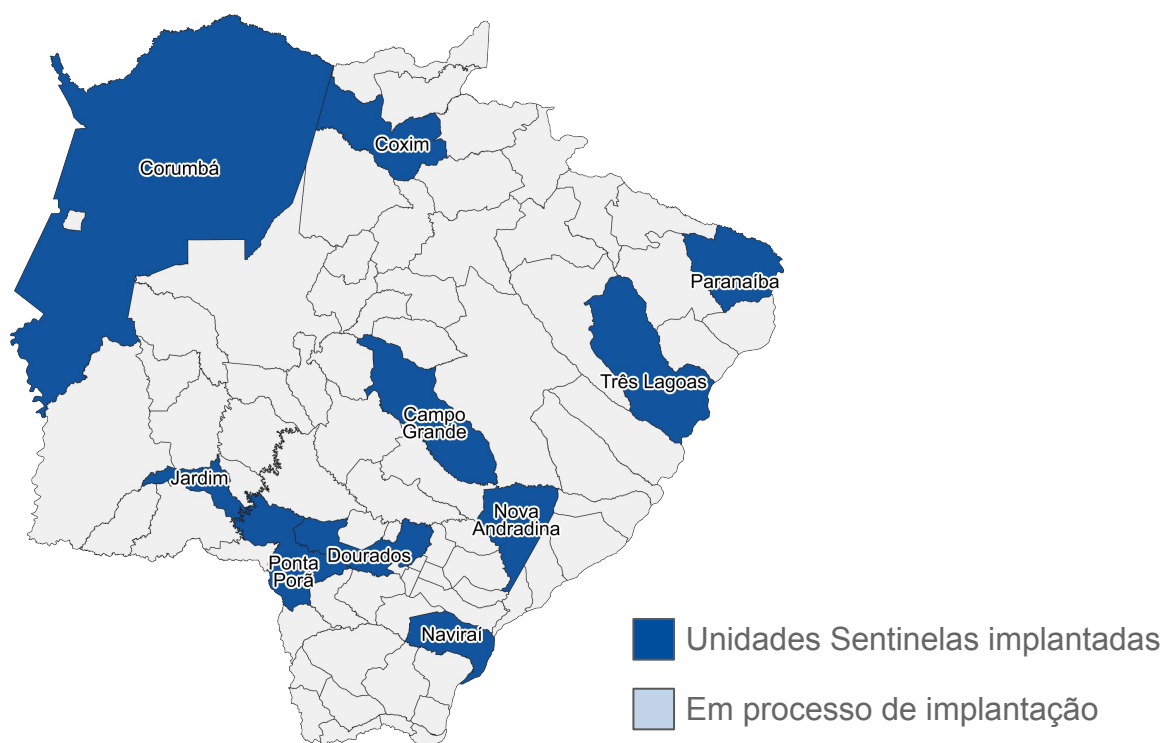
*Gestantes, puérperas, crianças, idosos, povos indígenas vivendo em terras indígenas

► Unidades Sentinelas de Síndrome Gripal

A vigilância de Síndrome Gripal (SG) em Unidades Sentinelas tem como principais objetivos, identificar os vírus respiratórios em circulação no país, além de permitir o monitoramento da demanda de atendimentos por SG.


► Unidades Sentinelas para síndrome gripal em Mato Grosso do Sul

Município	Estabelecimento
Campo Grande	CRS Dr Waldeck Fletner de Castro Maia Coophavilla II
	UPA Dr Walfrido Arruda Coronel Antonino
Corumbá	Pronto Socorro Municipal de Corumbá
Coxim	Hospital Regional Dr. Álvaro Fontoura Silva
Dourados	Unidade de Pronto Atendimento Dr Afranio Martins
Jardim	Hospital Marechal Rondon
Naviraí	Hospital Municipal de Naviraí
Nova Andradina	ESF Centro
Paranaíba	Santa Casa de Misericórdia de Paranaíba
Ponta Porã	Centro Integrado de Saúde CIS Tertuliana de Freitas
Três Lagoas	Unidade de Pronto Atendimento 24h



► Unidades Sentinelas de Síndrome Gripal

► Notificações por semana epidemiológica de início dos sintomas



Fonte: SIVEP Gripe / SES / MS
Dados sujeitos a alterações pelos municípios.

► Agentes etiológicos detectados

Agente etiológico	N	%
Rinovírus	99	34,6%
SARS-CoV-2	68	23,8%
Enterovírus	51	17,8%
Influenza B	34	11,9%
Parainfluenza 3	10	3,5%
Metapneumovírus	9	3,1%
Influenza A H1N1	6	2,1%
Adenovírus	5	1,7%
Influenza A não subtipada	2	0,7%
Bocavírus	1	0,3%
Influenza A H3N2	1	0,3%
Total	286	100,0%

Plantão CIEVS Estadual

DISQUE-NOTIFICA

0800-647-1650 (expediente)

(67) 3318-1823 (expediente)

(67) 98477-3435 (ligações, SMS, WhatsApp - 24 horas)

E-NOTIFICA

cievs@saude.ms.gov.br (expediente)

cievs.ms@hotmail.com (24 horas)

ENDEREÇO

Avenida do Poeta Manoel de Barros, Bloco VII
CEP: 79.031-902 - Campo Grande / MS

Governador do Estado de Mato Grosso do Sul Eduardo Correa Riedel

Secretário de Estado de Saúde Maurício Simões Corrêa

Secretária de Estado de Saúde Adjunta Crhistine Cavalheiro Maymone Gonçalves

Superintendente de Vigilância em Saúde Larissa Domingues Castilho

Coordenadora de Emergências em Saúde Pública Karine Barbosa

Coordenadora Estadual Imunização Ana Paula Rezende de Oliveira Goldfinger

Gerente de Influenza e Doenças Respiratórias Lívia de Mello Maziero

Elaboração Grazielli Rocha Romera
Lívia de Mello Maziero
Lucienne Gamarra
Naira Rocha Chaves
Valdir Castanho Escandolhero
Antonio Felipe Monge Pascual