

# Boletim Epidemiológico

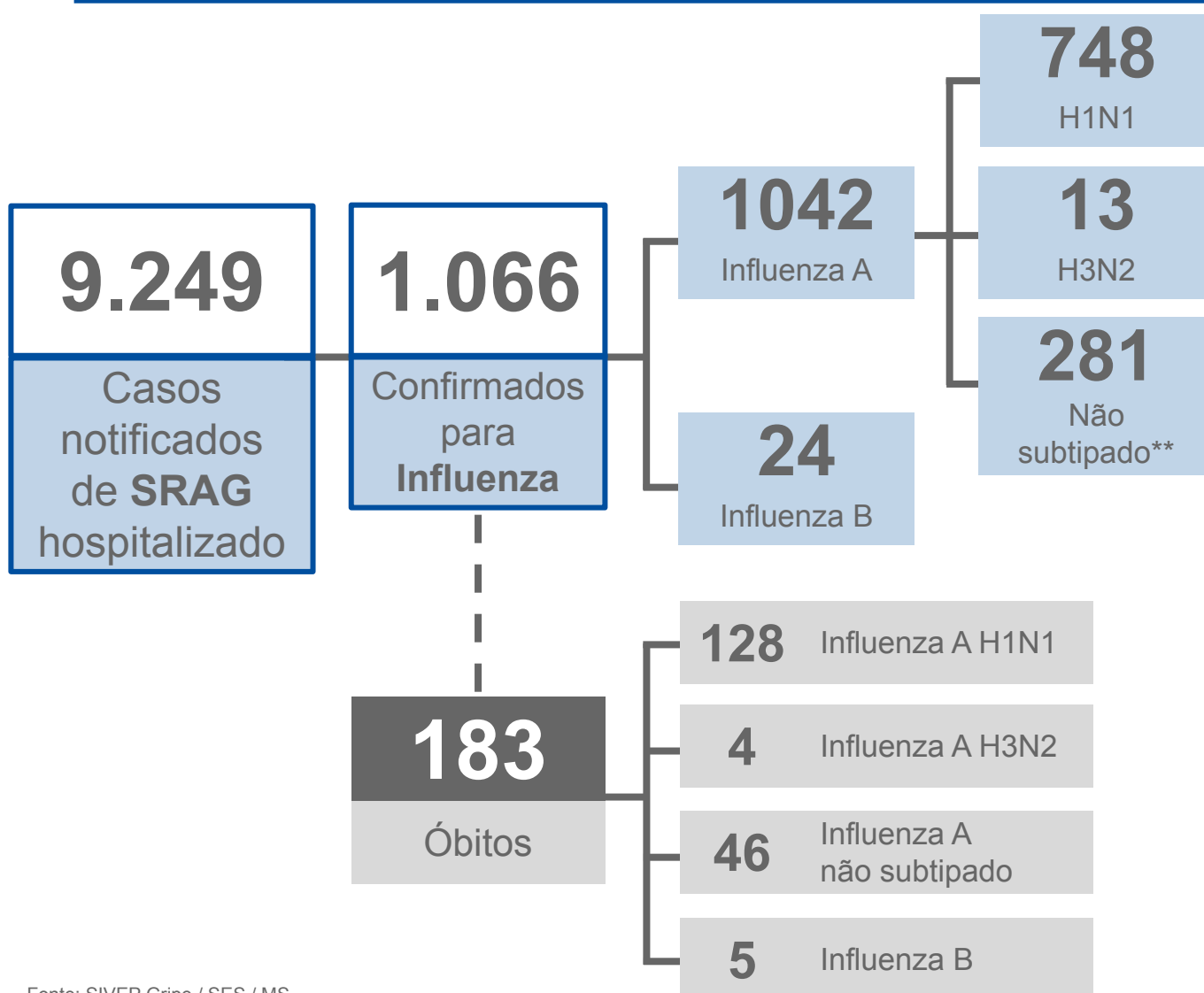
# Influenza

2025

Semana  
Epidemiológica **45**

Gerência de Influenza e Doenças Respiratórias

## Casos de SRAG (Síndrome Respiratória Aguda Grave) em Mato Grosso do Sul :: 2025\*



Fonte: SIVEP Gripe / SES / MS

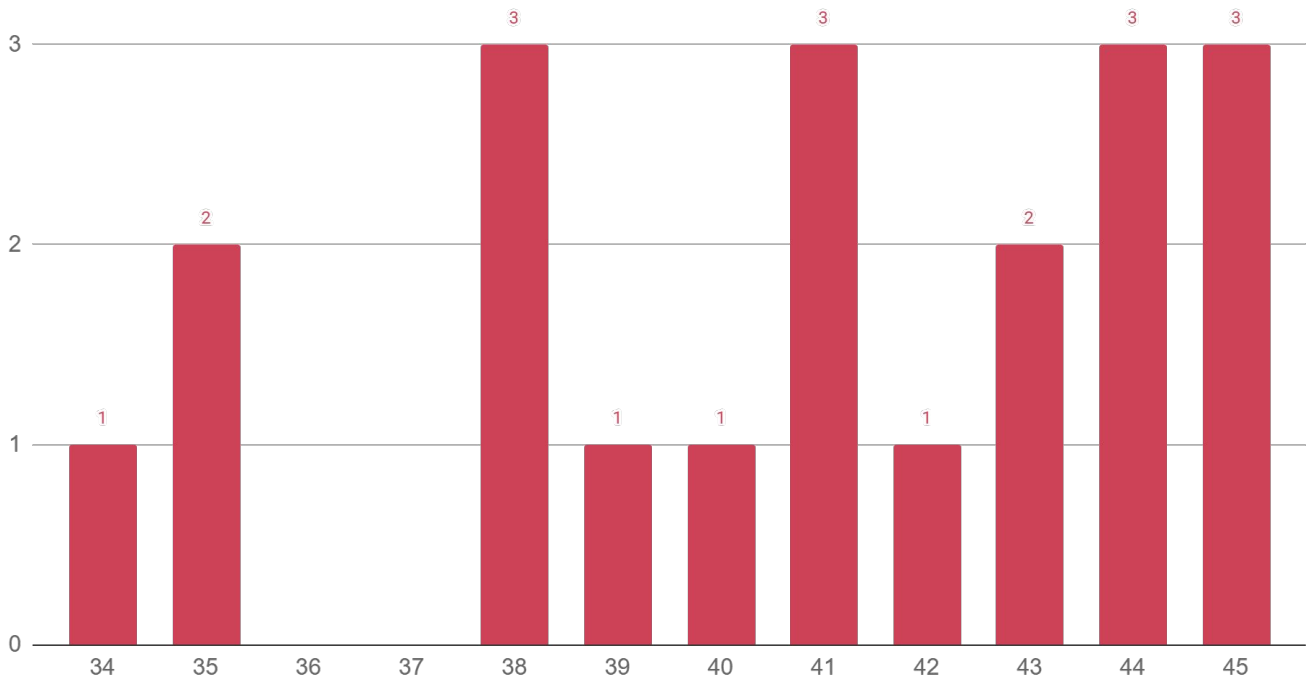
Dados sujeitos a alterações pelos municípios.

\*Acumulado do período por data de início dos primeiros sintomas.

\*\*Casos de Influenza não subtipados incluindo testes rápidos antígenos, metodologia utilizada para diagnóstico que impossibilita subtipagem.

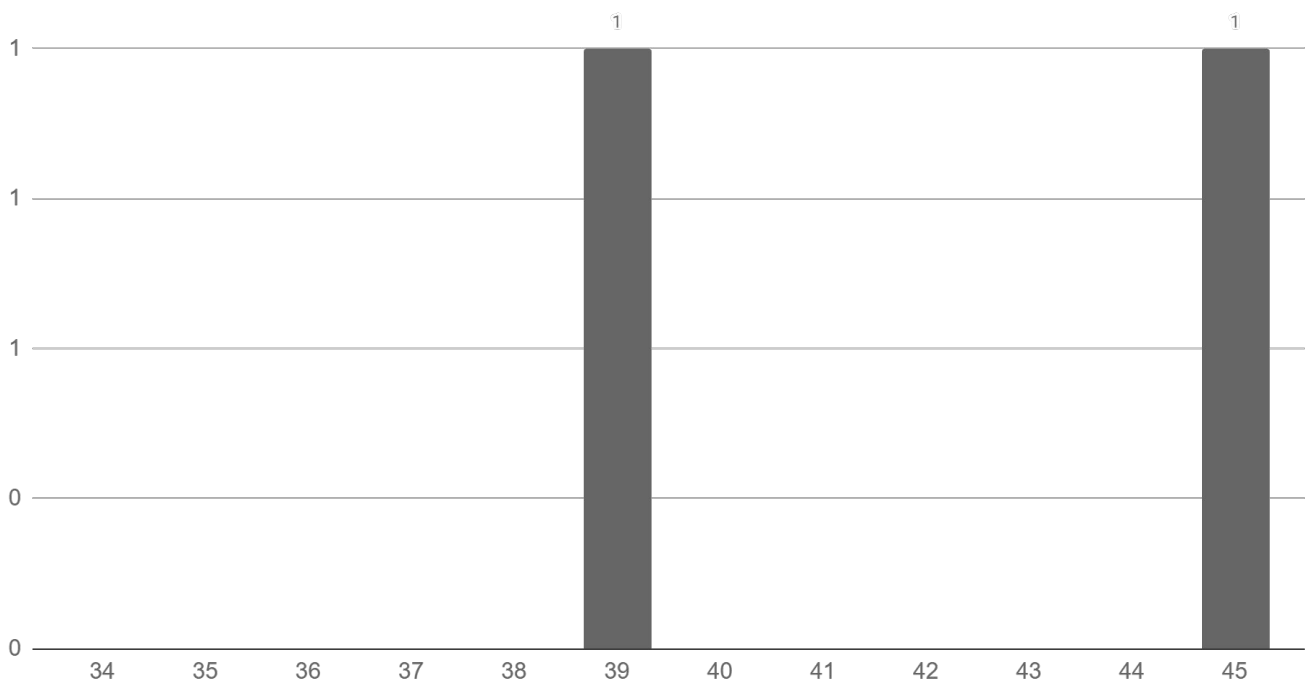
## ▶ Evolução dos Casos de Influenza Hospitalizados

### ▶ Notificações por semana epidemiológica de início dos sintomas



Fonte: SIVEP Gripe / SES / MS  
Dados sujeitos a alterações pelos municípios.

### ▶ Óbitos por semana epidemiológica de Evolução



Fonte: SIVEP Gripe / SES / MS  
Dados sujeitos a alterações pelos municípios.

## ► Casos Confirmados de Influenza Hospitalizados

Município de Residência	Influenza A			Influenza B
	H1N1	H3N2	A não subtipada	
Campo Grande	205	5	113	6
Dourados	49	1	34	2
Corumbá	76	2	3	1
Ponta Porã	62	-	6	4
Naviraí	35	-	7	-
Três Lagoas	25	-	5	-
Nioaque	13	1	11	-
Nova Andradina	10	-	11	3
Coxim	13	1	6	1
Fátima do Sul	16	-	4	-
Amambai	14	-	4	-
Aquidauana	12	-	5	-
Costa Rica	13	-	1	-
Maracaju	12	-	2	-
Chapadão do Sul	11	2	1	-
Jardim	13	-	-	-
Sidrolândia	9	-	4	-
Itaquiraí	6	-	5	1
Brasilândia	10	-	1	-
Ivinhema	10	-	1	-
Rio Verde de Mato Grosso	6	-	5	-
Bonito	9	-	1	-
Ladário	9	1	-	-
Miranda	8	-	2	-
Anastácio	8	-	1	-
Antônio João	6	-	2	1
Itaporã	6	-	3	-
São Gabriel do Oeste	5	-	2	1
Dois Irmãos do Buriti	6	-	1	-
Paraíso das Águas	1	-	6	-

## ► Casos Confirmados de Influenza Hospitalizados

Município de Residência	Influenza A			Influenza B
	H1N1	H3N2	A não subtipada	
Paranaíba	2	-	5	-
Aparecida do Taboado	4	-	2	-
Bataguassu	1	-	5	-
Batayporã	1	-	4	-
Bodoquena	5	-	-	-
Porto Murtinho	4	-	1	-
Caarapó	2	-	2	-
Caracol	3	-	1	-
Mundo Novo	3	-	1	-
Nova Alvorada do Sul	2	-	2	-
Rio Brillhante	3	-	1	-
Paranhos	2	-	1	-
Rio Negro	3	-	-	-
Rochedo	3	-	-	-
Sonora	3	-	-	-
Tacuru	-	-	2	1
Água Clara	2	-	-	-
Alcinópolis	1	-	1	-
Anaurilândia	2	-	-	-
Camapuã	2	-	-	-
Deodápolis	1	-	1	-
Eldorado	2	-	-	-
Figueirão	1	-	-	1
Glória de Dourados	1	-	-	1
Inocência	2	-	-	-
Japorã	1	-	-	1
Juti	-	-	2	-
Ribas do Rio Pardo	2	-	-	-
Santa Rita do Pardo	2	-	-	-
Selvíria	2	-	-	-
Terenos	2	-	-	-

## ► Casos Confirmados de Influenza Hospitalizados

Município de Residência	Influenza A			Influenza B
	H1N1	H3N2	A não subtipada	
Angélica	-	-	1	-
Bandeirantes	1	-	-	-
Cassilândia	1	-	-	-
Coronel Sapucaia	1	-	-	-
Douradina	1	-	-	-
Laguna Carapã	-	-	1	-
Novo Horizonte do Sul	1	-	-	-
Sete Quedas	1	-	-	-
<b>Mato Grosso do Sul</b>	<b>748</b>	<b>13</b>	<b>281</b>	<b>24</b>

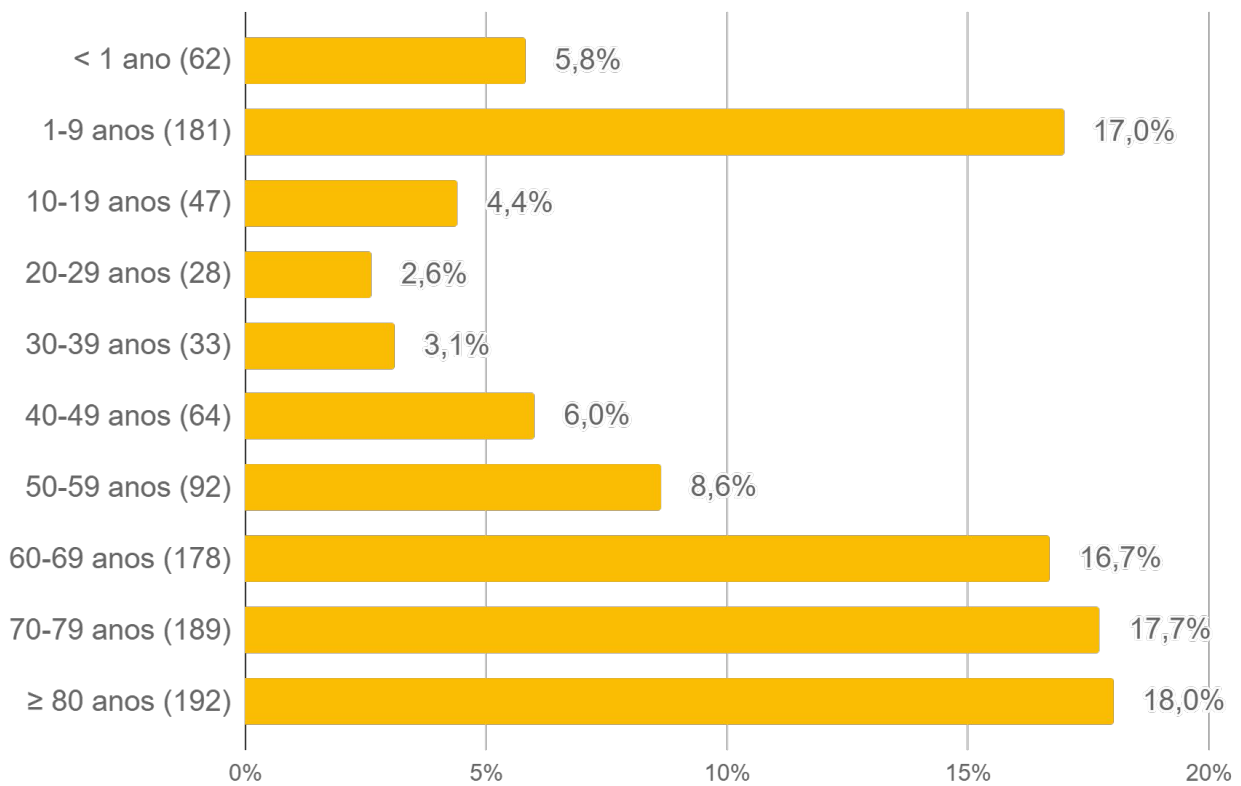
## ▶ Óbitos de Influenza Hospitalizados por Municípios

Município de Residência	Influenza A			Influenza B
	H1N1	H3N2	A não subtipada	
Água Clara	2	-	-	-
Anastácio	2	-	-	-
Antônio João	1	-	1	-
Aparecida do Taboado	2	-	-	-
Aquidauana	3	-	1	-
Bataguassu		-	2	-
Batayporã	1	-	-	-
Bela Vista	1	-	1	-
Bodoquena	1	-	1	-
Bonito	1	-	-	-
Caarapó	2	-	1	-
Camapuã	3	-	-	-
Campo Grande	41	2	13	3
Caracol	-	-	1	-
Chapadão do Sul	1	-	-	-
Coronel Sapucaia	1	-	-	-
Corumba	1	-		-
Corumbá	4	1	5	-
Costa Rica	2	-	-	-
Coxim	1	-	-	-
Deodápolis	1	-	-	-
Douradina	2	-	-	-
Dourados	7	1	9	-
Fátima do Sul	3	-	-	-
Itaporã	1	-	-	-
Itaquiraí		-	2	-
Ivinhema	3	-	-	-
Japorã	1	-	-	-
Jardim	1	-	-	-

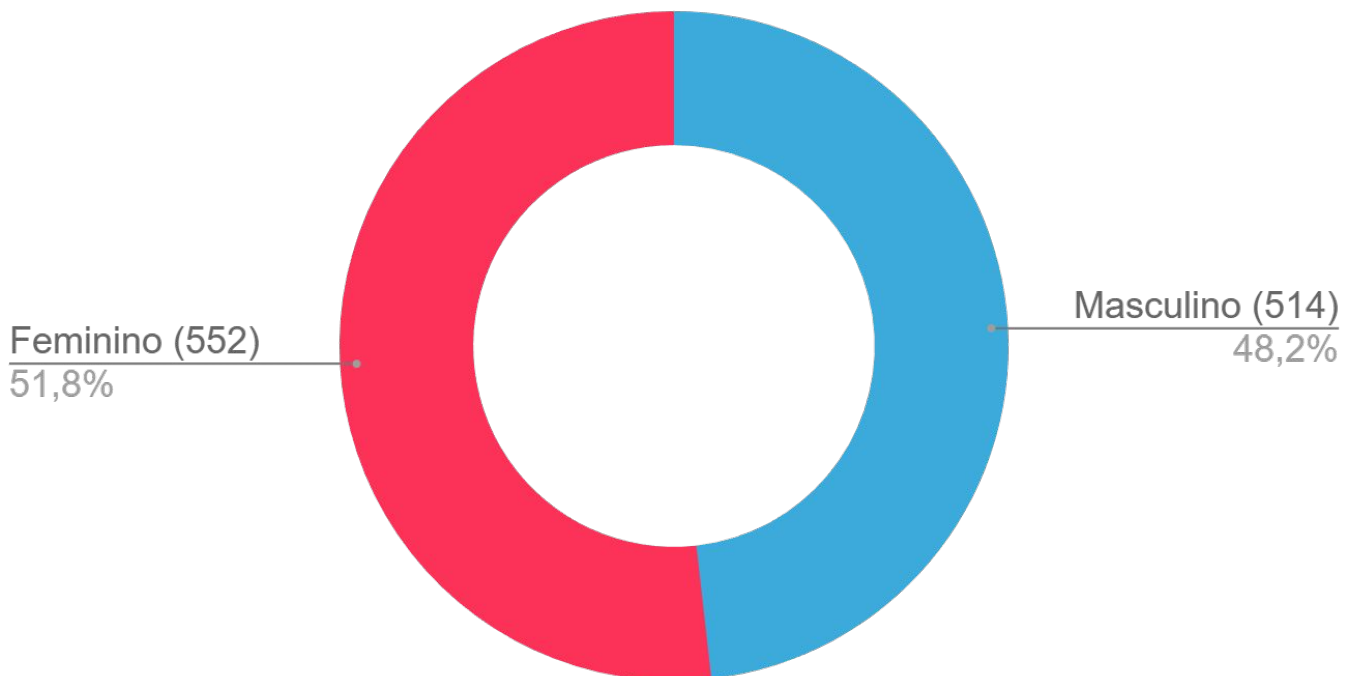
## ▶ Óbitos de Influenza Hospitalizados por Municípios

Município de Residência	Influenza A			Influenza B
	H1N1	H3N2	A não subtipada	
Juti		-	1	-
Ladário	2	-	-	-
Maracaju	3	-	-	-
Miranda	1	-	-	-
Naviraí	3	-	-	-
Naviraí	1	-	-	-
Nova Andradina	4	-	2	2
Paranaíba	1	-		-
Paranhos	1	-	1	-
Ponta Porã	8	-	1	-
Porto Murtinho	1	-		-
Ribas do Rio Pardo	1	-		-
Rio Brillhante	-	-	1	-
Rio Verde de Mato Grosso	2	-	-	-
Rochedo	1	-	-	-
Santa Rita do Pardo	1	-	-	-
<b>Selvíria</b>	<b>1</b>	-	-	-
Sidrolândia	4	-	2	-
Três Lagoas	5		1	-
<b>Mato Grosso do Sul</b>	<b>128</b>	<b>4</b>	<b>46</b>	<b>5</b>

## ► Perfil dos Casos de Influenza Hospitalizados



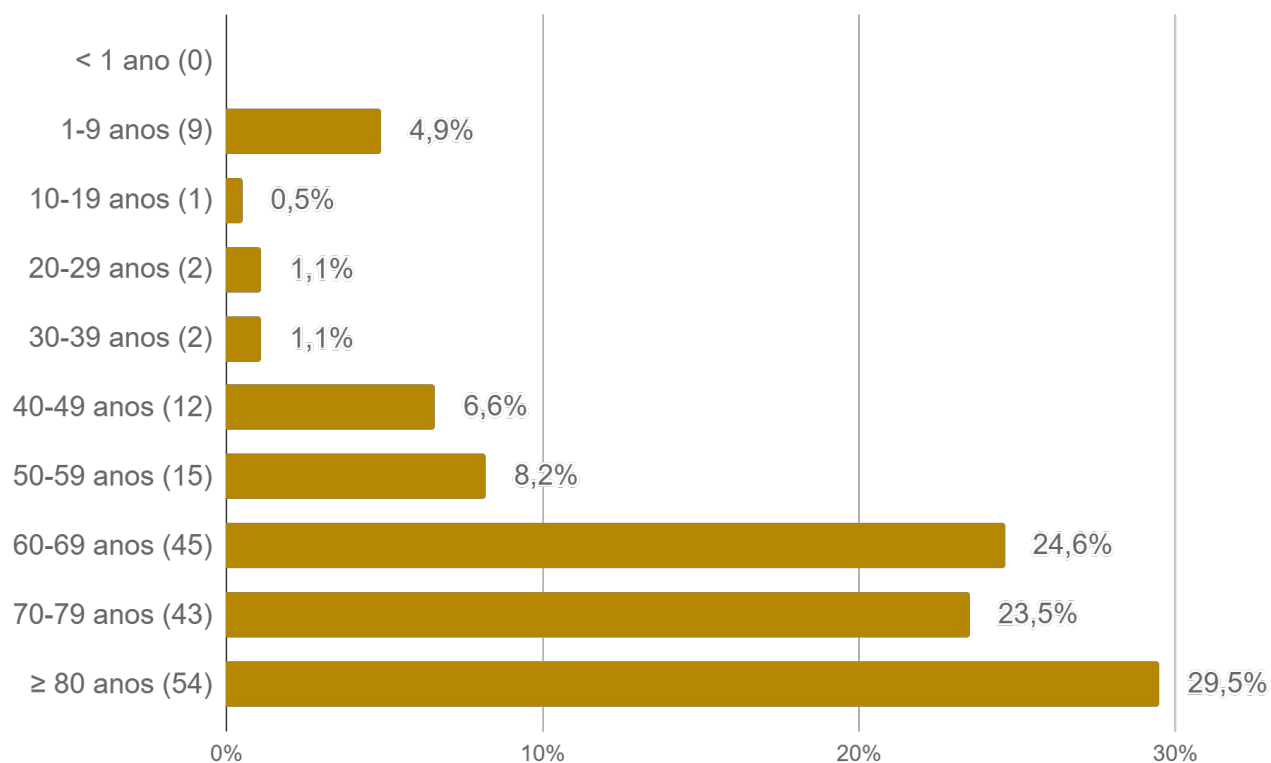
Fonte: SIVEP Gripe / SES / MS  
Dados sujeitos a alterações pelos municípios.



Fonte: SIVEP Gripe / SES / MS  
Dados sujeitos a alterações pelos municípios.



## ► Perfil dos Óbitos por Influenza



Fonte: SIVEP Gripe / SES / MS  
Dados sujeitos a alterações pelos municípios.



Fonte: SIVEP Gripe / SES / MS  
Dados sujeitos a alterações pelos municípios.

## ▶ Óbitos por Influenza :: 2025

---

	Município de Residência	Sexo	Idade	Data do óbito	Influenza	Comorbidades
183	Dourados	F	72	05/11/2025	H3N2	Doença Cardiovascular Crônica, Diabetes mellitus, Obesidade

## ► Série Histórica dos Óbitos por Influenza

Ano	Influenza A			Influenza B	Total
	H1N1	H3N2	Não subtipado		
2009	26	1	-	-	27
2010	-	-	-	-	0
2011	-	-	-	-	0
2012	8	-	-	-	8
2013	4	3	2	6	15
2014	21	7	1	-	29
2015	1	4	-	2	7
2016	95	-	1	7	103
2017	-	3	2	1	6
2018	11	12	4	6	33
2019	56	3	5	1	65
2020	6	-	5	3	14
2021	-	5	-	-	5
2022	5	110	4	2	120
2023	36	-	4	25	65
2024	14	47	9	1	71
2025	128	4	46	5	183

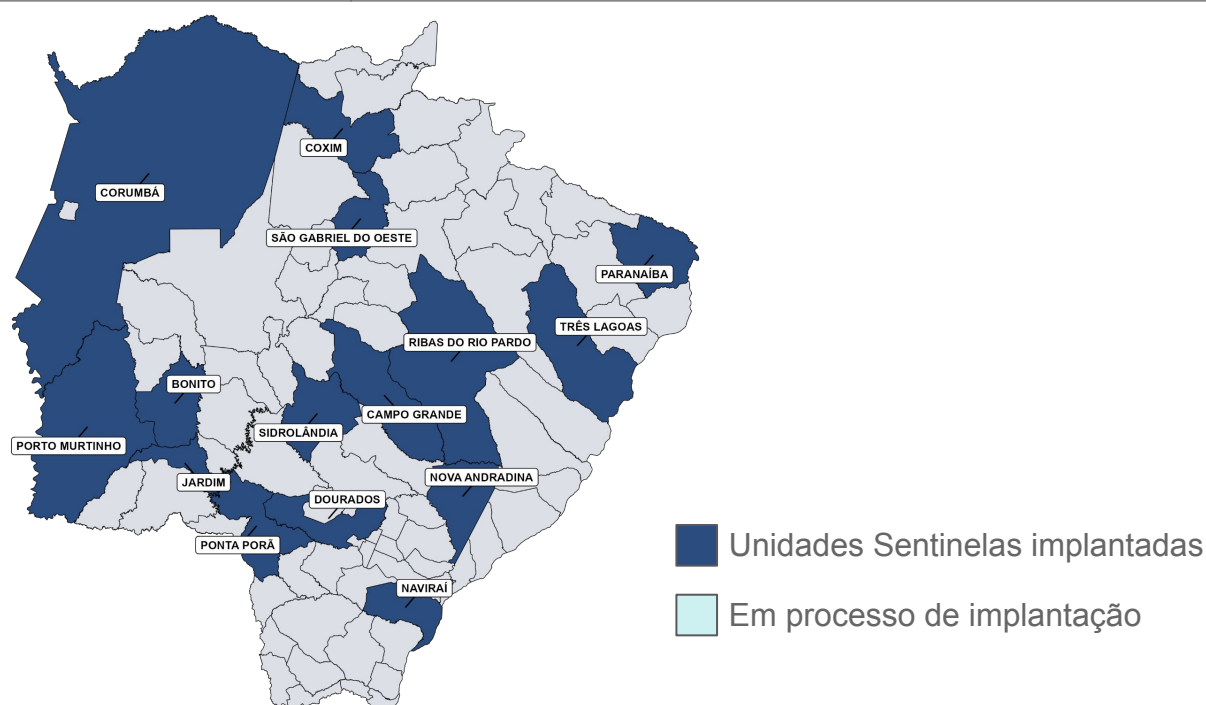
Fonte: SIVEP Gripe / SES / MS  
 Dados sujeitos a alterações pelos municípios.

## ► Unidades Sentinelas de Síndrome Gripal

A vigilância de Síndrome Gripal (SG) em Unidades Sentinelas tem como principais objetivos, identificar os vírus respiratórios em circulação no país, além de permitir o monitoramento da demanda de atendimentos por SG.

### ► Unidades Sentinelas para síndrome gripal em Mato Grosso do Sul

Município	Estabelecimento
Bonito	Hospital Darcy João Bigaton
Campo Grande	CRS Dr Waldeck Fletner de Castro Maia Coophavilla II
	UPA Dr Walfrido Arruda Coronel Antonino
Corumbá	Pronto Socorro Municipal de Corumbá
Coxim	Hospital Regional Dr. Álvaro Fontoura Silva
Dourados	Unidade de Pronto Atendimento Dr Afranio Martins
Jardim	Hospital Marechal Rondon
Naviraí	Hospital Municipal de Naviraí
Nova Andradina	ESF Centro
Paranaíba	Santa Casa de Misericórdia de Paranaíba
Ponta Porã	Centro Integrado de Saúde CIS Tertuliana de Freitas
Porto Murtinho	Hospital Municipal Oscar Ramires Pereira
Ribas do Rio Pardo	SEPACO Centro Médico Paineiras
São Gabriel do Oeste	Hospital Municipal José Valdir Antônio de Oliveira
Sidrolândia	Unidade de Pronto Atendimento - UPA
Três Lagoas	Unidade de Pronto Atendimento 24h



## ► Influenza A e B nas Unidades Sentinelas

### ► Unidades Sentinelas para Influenza A e B em Mato Grosso do Sul

Município com unidade sentinela	Influenza A e B nas Unidades Sentinelas			Influenza B	Total
	H1N1	H3N2	A não subtipada		
Bonito	8	0	0	1	9
Campo Grande	37	6	5	4	52
Corumbá	41	0	3	1	45
Coxim	10	1	4	0	15
Dourados	0	1	0	1	2
Jardim	58	0	2	1	61
Naviraí	46	1	8	9	64
Nova Andradina	0	0	0	2	2
Paranaíba	21	1	0	18	40
Ponta Porã	63	0	0	5	68
Ribas do Rio Pardo	1	1	0	0	2
Três Lagoas	19	2	13	2	36
<b>Mato Grosso do Sul</b>	<b>304</b>	<b>13</b>	<b>35</b>	<b>44</b>	<b>396</b>

## ▶ Agentes etiológicos por Unidades Sentinelas

### ▶ Agentes etiológicos por Unidades Sentinelas em Mato Grosso do Sul

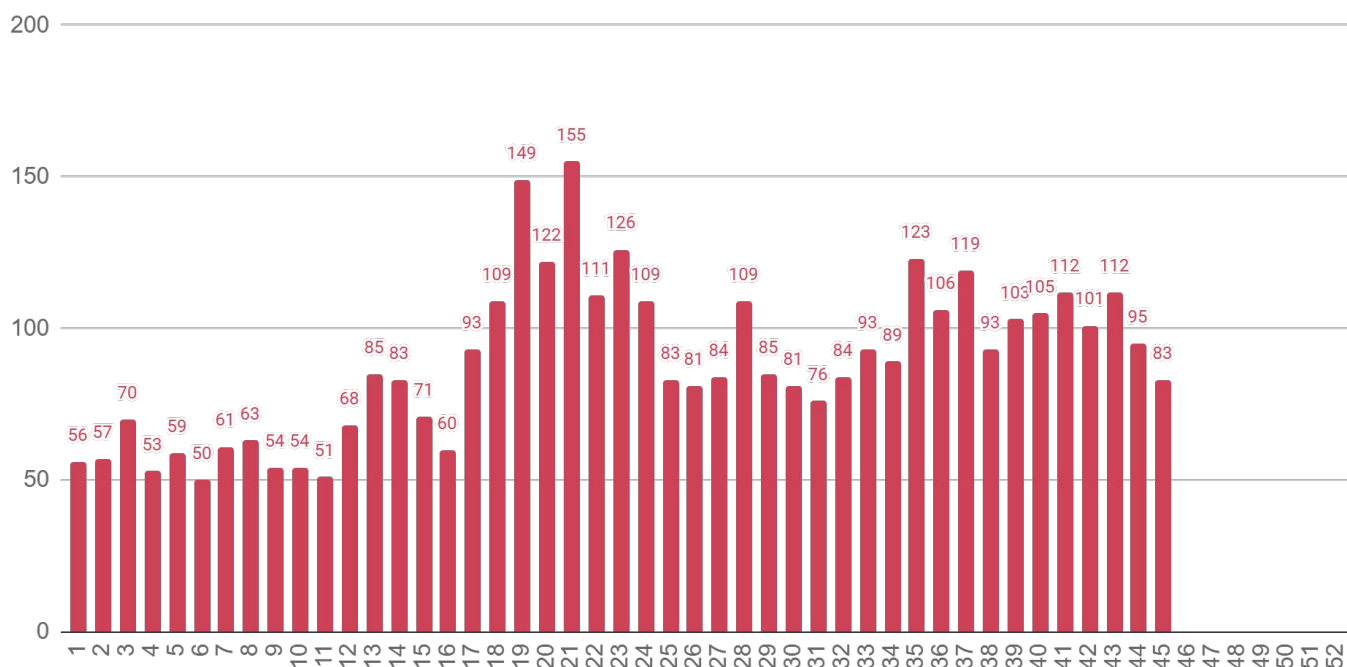
Município com unidade sentinela	Rinovírus	Adenovírus	Enterovírus	Metapneumovírus
Bonito	11	1	3	0
Campo Grande	222	37	25	22
Corumbá	89	11	16	5
Coxim	14	0	1	0
Dourados	65	10	3	4
Jardim	94	15	4	11
Naviraí	106	6	9	12
Nova Andradina	7	1	7	0
Paranaíba	55	5	6	1
Ponta Porã	133	6	6	6
Porto Murtinho	3	1	0	0
Ribas do Rio Pardo	2	0	0	0
Sidrolândia	12	0	0	1
Três Lagoas	107	3	9	9
<b>Mato Grosso do Sul</b>	<b>920</b>	<b>96</b>	<b>89</b>	<b>71</b>

### ▶ Continuação

Município com unidade sentinela	Parainfluenza 3	SARS-CoV-2	VRS	Bocavírus	Total
Bonito	0	0	0	0	15
Campo Grande	4	49	54	5	418
Corumbá	11	23	27	8	190
Coxim	0	6	6	0	27
Dourados	4	21	3	0	110
Jardim	0	5	63	1	193
Naviraí	4	43	36	2	218
Nova Andradina	0	3	0	0	18
Paranaíba	3	12	4	0	86
Ponta Porã	3	44	48	1	247
Porto Murtinho	0	0	0	0	4
Ribas do Rio Pardo	0	0	0	0	2
Sidrolândia	2	6	0	0	21
Três Lagoas	1	8	15	0	152
<b>Mato Grosso do Sul</b>	<b>32</b>	<b>220</b>	<b>256</b>	<b>17</b>	<b>1701</b>

## ► Unidades Sentinelas de Síndrome Gripal

### ► Notificações por semana epidemiológica de início dos sintomas



Fonte: SIVEP Gripe / SES / MS  
Dados sujeitos a alterações pelos municípios.

### ► Agentes etiológicos detectados

Agente etiológico	N	%
Rinovírus	920	43,9%
Influenza A H1N1	304	14,5%
Vírus sincicial respiratório	256	12,2%
SARS-CoV-2	220	10,5%
Adenovírus	96	4,6%
Enterovírus	89	4,2%
Metapneumovírus	71	3,4%
Influenza B	44	2,1%
Influenza A não subtipada	35	1,7%
Parainfluenza 3	32	1,5%
Bocavírus	17	0,8%
Influenza A H3N2	13	0,6%
<b>Total</b>	<b>2.097</b>	<b>100,0%</b>

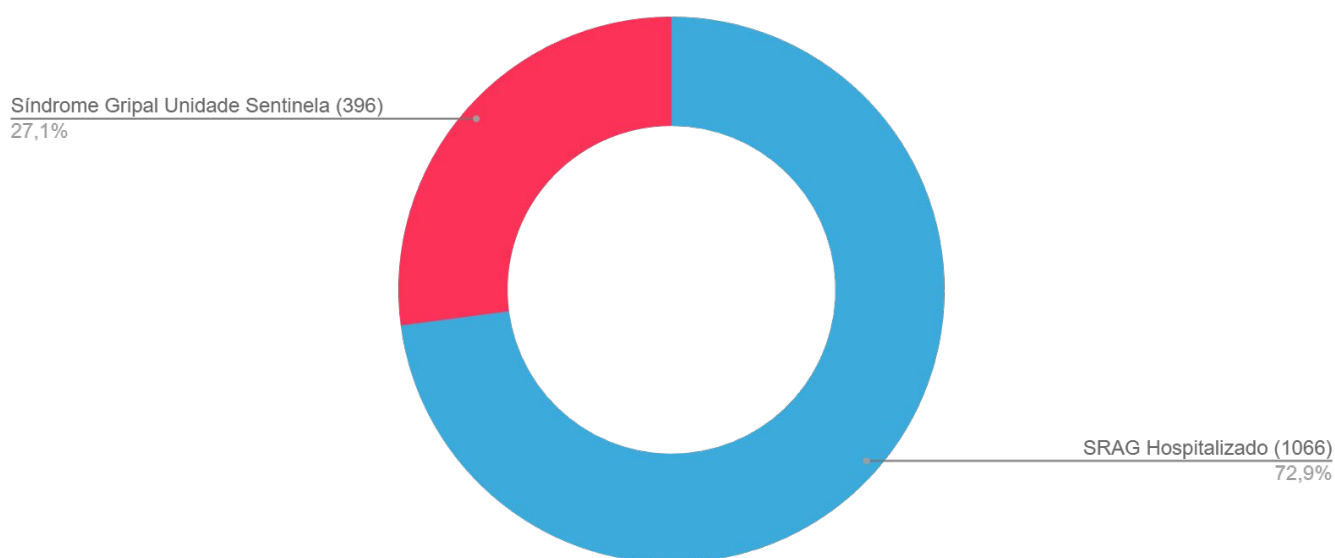
## ► Casos de Influenza - Síndrome Gripal de Unidade Sentinela e SRAG Hospitalizado

### ► Notificações de Influenza Hospitalizado e Unidade Sentinela

Tipo de caso	N	%
SRAG Hospitalizado	1066	72,9%
Síndrome Gripal Unidade Sentinela	396	27,1%
<b>Total</b>	<b>1.462</b>	<b>100,0%</b>

Fonte: SIVEP Gripe / SES / MS  
Dados sujeitos a alterações pelos municípios.

### ► Percentual de caso Hospitalizado e Unidade Sentinela



Fonte: SIVEP Gripe / SES / MS  
Dados sujeitos a alterações pelos municípios.



## ► Cobertura Vacinal de Imunização contra Influenza

Gestantes, Crianças e Idosos	
<b>51,23%</b>	<b>55,44%</b>
Cobertura Vacinal Nacional	Cobertura Vacinal de Mato Grosso do Sul

## ► Ranking Nacional de Imunização contra Influenza

RANKING NACIONAL		
N	Estado	Cobertura Vacinal (%)
1º	PI	60,95%
2º	ES	60,42%
3º	PR	56,91%
4º	MG	56,62%
5º	MS	55,44%
6º	SC	53,91%
7º	RS	53,79%
8º	AL	53,53%
9º	RN	53,30%
10º	CE	53,01%
11º	SE	52,53%
12º	SP	52,46%
13º	DF	52,30%
14º	PB	51,12%
15º	MT	48,31%

Fonte: Painel de Vacinação / Ministério da Saúde do Governo Federal  
Dados sujeitos a alterações pelos Estados.

## ► Imunização contra Influenza

A vacinação contra a influenza é uma das medidas de prevenção mais eficazes para proteger contra essa doença e, principalmente, contra a evolução para complicações e óbitos. A vacinação também contribui para a redução da circulação viral na população, protegendo especialmente os indivíduos que apresentam fatores ou condições de risco.

Município	1ª Dose	2ª Dose	Dose única	Total	Cobertura*
Vicentina	96	64	1.508	1.668	83,5%
Jateí	35	20	706	761	79,5%
Rochedo	89	76	999	1.164	78,2%
Jardim	378	361	4.231	4.970	74,9%
Novo Horizonte do Sul	66	55	822	943	71,7%
Brasilândia	134	146	1.729	2.009	70,1%
Chapadão do Sul	399	291	3.848	4.538	69,7%
Porto Murtinho	141	90	1.842	2.073	68,8%
Eldorado	91	83	1.823	1.997	67,4%
Pedro Gomes	76	50	1.187	1.313	67,4%
Angélica	150	107	1.644	1.901	66,5%
Figueirão	48	34	523	605	65,6%
Batayporã	106	86	1.648	1.840	65,3%
Iguatemi	164	133	2.072	2.369	64,8%
Rio Negro	45	25	840	910	64,2%
Costa Rica	321	258	3.521	4.100	63,5%
Ivinhema	287	284	4.223	4.794	63,4%
Bataguassu	218	167	3.093	3.478	63,1%
Sonora	184	106	1.722	2.012	62,8%
Guia Lopes da Laguna	108	129	1.568	1.805	62,7%
Selvíria	63	52	1.229	1.344	62,6%
Bela Vista	321	199	3.305	3.825	62,3%
Coronel Sapucaia	265	174	1.878	2.317	61,9%
Ribas do Rio Pardo	459	314	2.624	3.397	61,6%
Juti	42	20	992	1.054	61,4%
Ladário	192	185	2.698	3.075	60,7%
Ponta Porã	1.270	1.230	11.741	14.241	60,7%

\*Gestantes, crianças e idosos

## ► Imunização contra Influenza (cont.)

Município	1ª Dose	2ª Dose	Dose única	Total	Cobertura*
Naviraí	515	384	6.794	7.693	60,5%
Fátima do Sul	174	192	3.368	3.734	59,8%
Água Clara	261	251	1.793	2.305	59,6%
Rio Brillhante	425	333	4.572	5.330	59,3%
Paraíso das Águas	42	13	717	772	59,2%
Bodoquena	126	79	1.143	1.348	58,7%
Taquarussu	19	17	537	573	58,6%
Três Lagoas	1.228	888	16.422	18.538	58,1%
Inocência	106	110	1.046	1.262	58,0%
Laguna Carapã	57	21	950	1.028	57,9%
Aral Moreira	138	104	1.233	1.475	57,0%
Cassilândia	198	136	3.072	3.406	56,8%
Nioaque	131	117	1.737	1.985	56,7%
Antônio João	92	97	1.172	1.361	56,6%
Bonito	455	292	2.720	3.467	56,4%
Aparecida do Taboado	318	325	3.518	4.161	56,3%
Rio Verde de Mato Grosso	211	167	2.762	3.140	56,1%
Bandeirantes	61	40	1.085	1.186	56,0%
Douradina	64	41	741	846	56,0%
Corumbá	1.067	1.145	12.035	14.247	55,7%
Coxim	293	175	4.172	4.640	55,2%
Aquidauana	453	370	6.406	7.229	55,0%
Campo Grande	8.629	6.949	110.819	126.397	54,4%
Camapuã	112	83	1.877	2.072	53,8%
Sidrolândia	515	401	5.654	6.570	53,7%
Mundo Novo	259	182	2.412	2.853	53,4%
Dourados	2.654	2.637	27.103	32.394	53,0%
Deodápolis	123	73	1.688	1.884	52,5%
Nova Andradina	426	325	5.574	6.325	52,3%
Dois Irmãos do Buriti	57	39	1.409	1.505	51,8%
Caarapó	262	236	3.422	3.920	51,8%

\*Gestantes, crianças e idosos

## ► Imunização contra Influenza (cont.)

Município	1ª Dose	2ª Dose	Dose única	Total	Cobertura*
Alcinópolis	39	33	525	597	51,6%
Itaporã	183	164	2.669	3.016	51,0%
Paranaíba	303	216	5.270	5.789	50,3%
Maracaju	499	324	4.418	5.241	50,2%
Miranda	143	94	2.997	3.234	49,6%
São Gabriel do Oeste	366	261	3.094	3.721	49,0%
Amambai	376	317	4.120	4.813	48,9%
Glória de Dourados	95	85	1.319	1.499	48,8%
Itaquiraí	202	224	1.970	2.396	48,6%
Santa Rita do Pardo	55	40	724	819	47,7%
Caracol	48	46	544	638	47,4%
Anastácio	200	118	2.704	3.022	47,4%
Terenos	95	142	2.044	2.281	45,8%
Corguinho	31	25	576	632	45,2%
Paranhos	146	119	1.243	1.508	44,3%
Anaurilândia	101	8	752	861	43,3%
Tacuru	60	44	1.051	1.155	43,1%
Jaraguari	32	33	855	920	41,2%
Nova Alvorada do Sul	182	201	1.632	2.015	40,2%
Sete Quedas	92	62	939	1.093	37,5%
Japorã	44	38	566	648	32,3%

\*Gestantes, crianças e idosos

## Ranking Municipal de imunização contra Influenza

RANKING						
N	Município	1ª Dose	2ª Dose	Dose Única	Total Aplicadas	Cobertura Vacinal (%)
1º	Vicentina	96	64	1.508	1.668	83,45%
2º	Jateí	35	20	706	761	79,48%
3º	Rochedo	89	76	999	1.164	78,22%
4º	Jardim	378	361	4.231	4.970	74,86%
5º	Novo Horizonte do Sul	66	55	822	943	71,68%
6º	Brasilândia	134	146	1.729	2.009	70,07%
7º	Chapadão do Sul	399	291	3.848	4.538	69,67%
8º	Porto Murtinho	141	90	1.842	2.073	68,82%
9º	Eldorado	91	83	1.823	1.997	67,44%
10º	Pedro Gomes	76	50	1.187	1.313	67,35%

RANKING						
N	Município	1ª Dose	2ª Dose	Dose Única	Total Aplicadas	Cobertura Vacinal (%)
70º	Anastácio	200	118	2.704	3.022	47,36%
71º	Terenos	95	142	2.044	2.281	45,84%
72º	Corguinho	31	25	576	632	45,24%
73º	Paranhos	146	119	1.243	1.508	44,27%
74º	Anaurilândia	101	8	752	861	43,32%
75º	Tacuru	60	44	1.051	1.155	43,13%
76º	Jaraguari	32	33	855	920	41,19%
77º	Nova Alvorada do Sul	182	201	1.632	2.015	40,15%
78º	Sete Quedas	92	62	939	1.093	37,54%
79º	Japorã	44	38	566	648	32,34%

Fonte: Painel de Vacinação / Ministério da Saúde do Governo Federal  
 Dados sujeitos a alterações pelos Municípios.

## Plantão CIEVS Estadual

### DISQUE-NOTIFICA

0800-647-1650 (expediente)

(67) 3318-1823 (expediente)

(67) 98477-3435 (ligações, SMS, WhatsApp - 24 horas)

### E-NOTIFICA

[cievs@saude.ms.gov.br](mailto:cievs@saude.ms.gov.br) (expediente)

[cievs.ms@hotmail.com](mailto:cievs.ms@hotmail.com) (24 horas)

### ENDEREÇO

Avenida do Poeta Manoel de Barros, Bloco VII  
CEP: 79.031-902 - Campo Grande / MS

**Governador do Estado de Mato Grosso do Sul** Eduardo Correa Riedel

**Secretário de Estado de Saúde** Maurício Simões Corrêa

**Secretária de Estado de Saúde Adjunta** Crhistine Cavalheiro Maymone Gonçalves

**Superintendente de Vigilância em Saúde** Larissa Domingues Castilho

**Coordenadora de Emergências em Saúde Pública** Karine Barbosa

**Coordenadora Estadual Imunização** Ana Paula Rezende de Oliveira Goldfinger

**Gerente de Influenza e Doenças Respiratórias** Lívia de Mello Maziero

**Elaboração** Grazielli Rocha Romera  
Lívia de Mello Maziero  
Lucienne Gamarra  
Naira Rocha Chaves  
Valdir Castanho Escandolhero  
Antonio Felipe Monge Pascual