

Boletim Epidemiológico

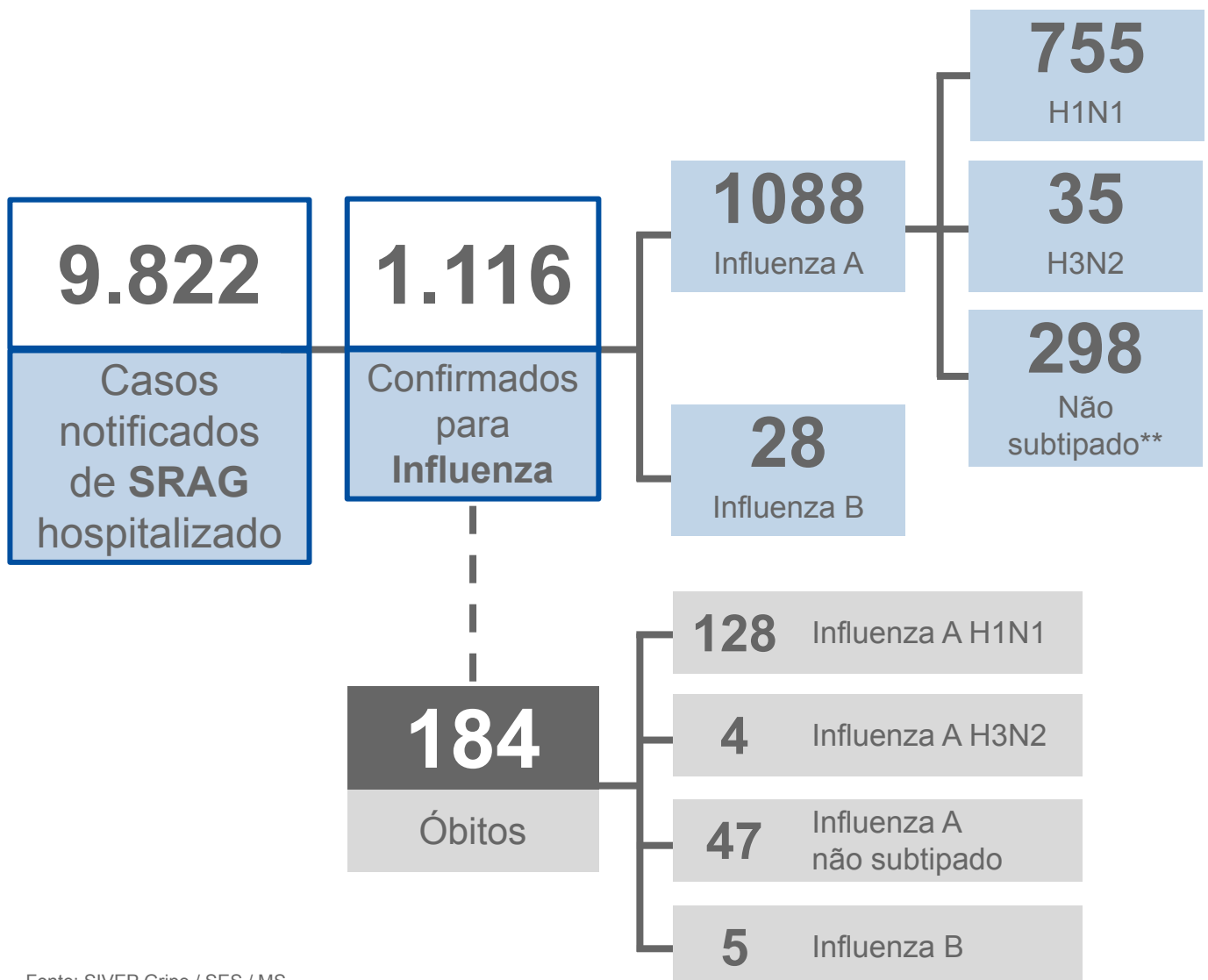
Influenza

2025

Semana
Epidemiológica **50**

Gerência de Influenza e Doenças Respiratórias

Casos de SRAG (Síndrome Respiratória Aguda Grave) em Mato Grosso do Sul :: 2025*



Fonte: SIVEP Gripe / SES / MS

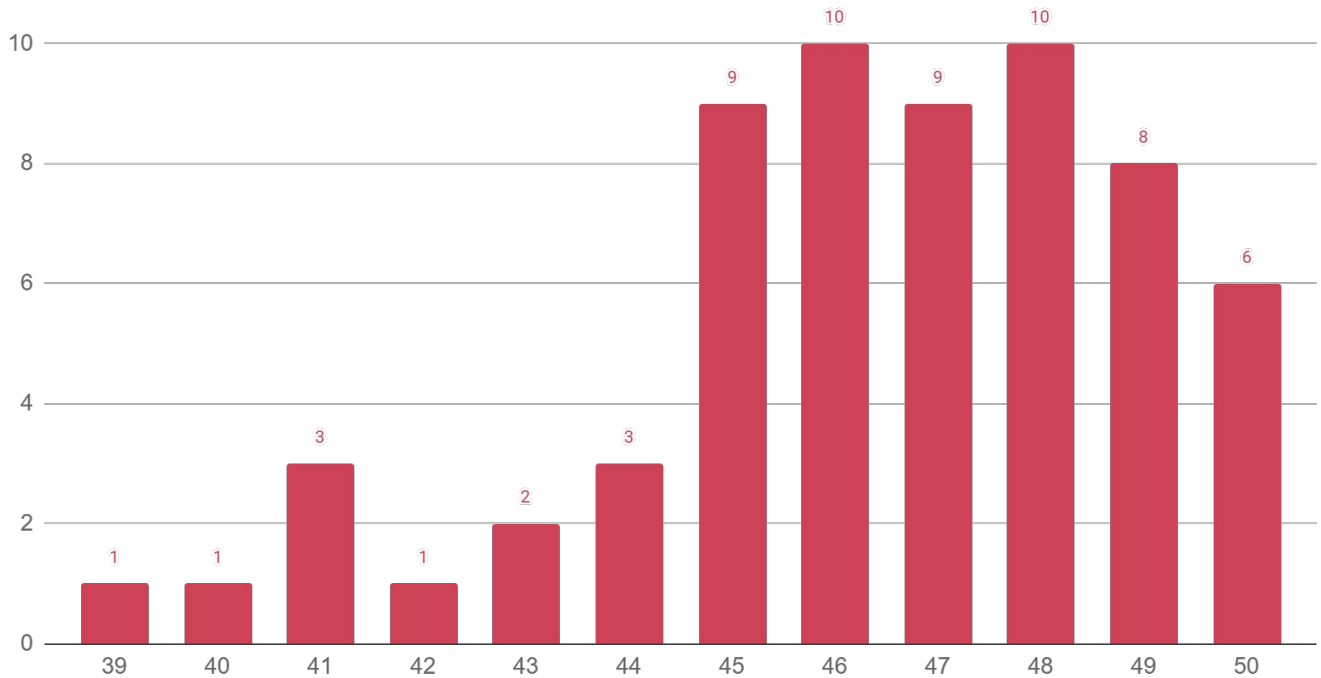
Dados sujeitos a alterações pelos municípios.

*Acumulado do período por data de início dos primeiros sintomas.

**Casos de Influenza não subtipados incluindo testes rápidos antígenos, metodologia utilizada para diagnóstico que impossibilita subtipagem.

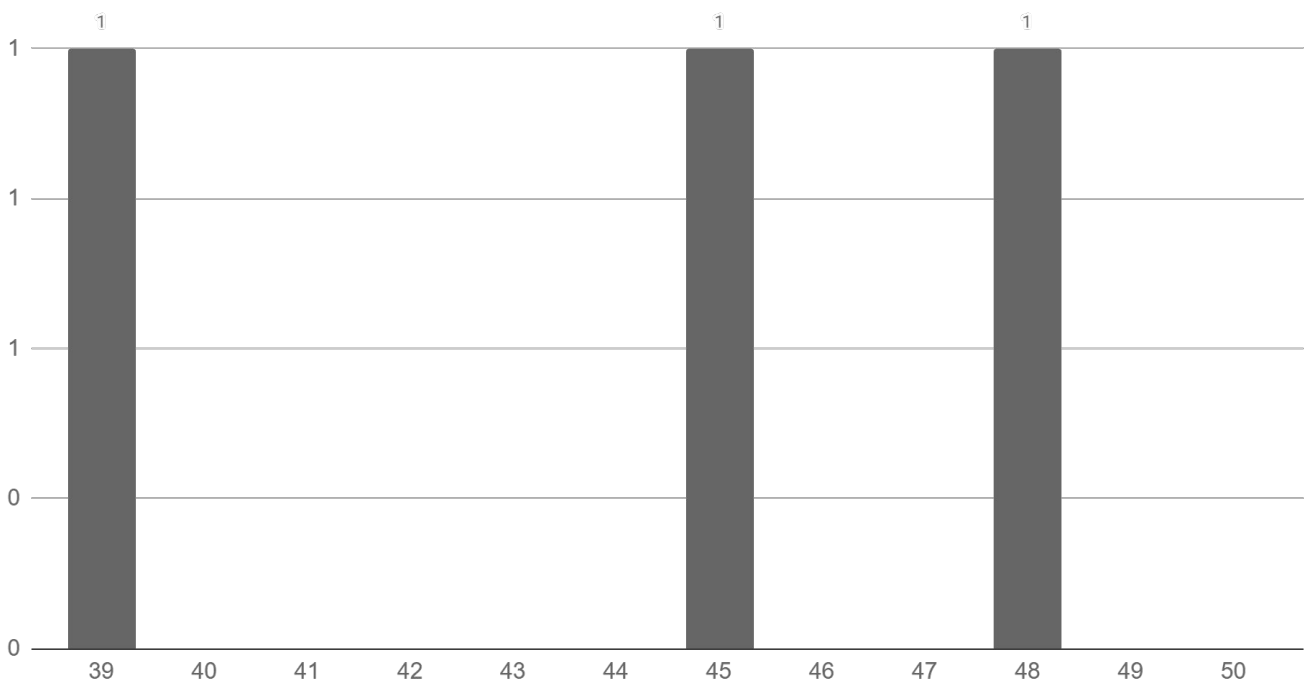
▶ Evolução dos Casos de Influenza Hospitalizados

▶ Notificações por semana epidemiológica de início dos sintomas



Fonte: SIVEP Gripe / SES / MS
Dados sujeitos a alterações pelos municípios.

▶ Óbitos por semana epidemiológica de Evolução



Fonte: SIVEP Gripe / SES / MS
Dados sujeitos a alterações pelos municípios.

► Casos Confirmados de Influenza Hospitalizados

Município de Residência	Influenza A			Influenza B
	H1N1	H3N2	A não subtipada	
Campo Grande	212	12	124	9
Dourados	49	1	34	2
Corumbá	76	4	3	1
Ponta Porã	62	1	6	4
Naviraí	35	-	7	-
Três Lagoas	25	2	7	-
Nioaque	13	5	10	-
Nova Andradina	10	-	11	3
Coxim	13	2	6	1
Fátima do Sul	16	-	4	-
Amambai	14	-	4	-
Aquidauana	12	-	5	-
Costa Rica	13	1	1	-
Maracaju	12	-	2	-
Chapadão do Sul	11	2	1	-
Jardim	13	-	-	-
Sidrolândia	9	-	4	-
Itaquiraí	6	-	5	1
Ivinhema	10	-	2	-
Rio Verde de Mato Grosso	6	1	5	-
Brasilândia	10	-	1	-
Miranda	8	1	2	-
Anastácio	8	-	2	-
Bonito	9	-	1	-
Ladário	9	1	-	-
Antônio João	6	-	2	1
Itaporã	6	-	3	-
São Gabriel do Oeste	5	1	2	1
Bataguassu	1	-	7	-
Dois Irmãos do Buriti	6	-	1	-

► Casos Confirmados de Influenza Hospitalizados

Município de Residência	Influenza A			Influenza B
	H1N1	H3N2	A não subtipada	
Paraíso das Águas	1	-	6	-
Paranaíba	2	-	5	-
Aparecida do Taboado	4	-	2	-
Batayporã	1	-	4	-
Bodoquena	5	-	-	-
Porto Murtinho	4	-	1	-
Caarapó	2	-	2	-
Caracol	3	-	1	-
Mundo Novo	3	-	1	-
Nova Alvorada do Sul	2	-	2	-
Rio Brilhante	3	-	1	-
Inocência	2	-	1	-
Paranhos	2	-	1	-
Ribas do Rio Pardo	2	1	-	-
Rio Negro	3	-	-	-
Rochedo	3	-	-	-
Sonora	3	-	-	-
Tacuru	-	-	2	1
Água Clara	2	-	-	-
Alcinópolis	1	-	1	-
Anaurilândia	2	-	-	-
Camapuã	2	-	-	-
Deodápolis	1	-	1	-
Eldorado	2	-	-	-
Figueirão	1	-	-	1
Glória de Dourados	1	-	-	1
Japorã	1	-	-	1
Juti	-	-	2	-
Santa Rita do Pardo	2	-	-	-
Selvíria	2	-	-	-
Terenos	2	-	-	-

► Casos Confirmados de Influenza Hospitalizados

Município de Residência	Influenza A			Influenza B
	H1N1	H3N2	A não subtipada	
Angélica	-	-	1	-
Bandeirantes	1	-	-	-
Cassilândia	1	-	-	-
Corguinho	-	-	-	1
Coronel Sapucaia	1	-	-	-
Douradina	1	-	-	-
Guia Lopes da Laguna	1	-	-	-
Laguna Carapã	-	-	1	-
Novo Horizonte do Sul	1	-	-	-
Sete Quedas	1	-	-	-
Mato Grosso do Sul	755	35	298	28

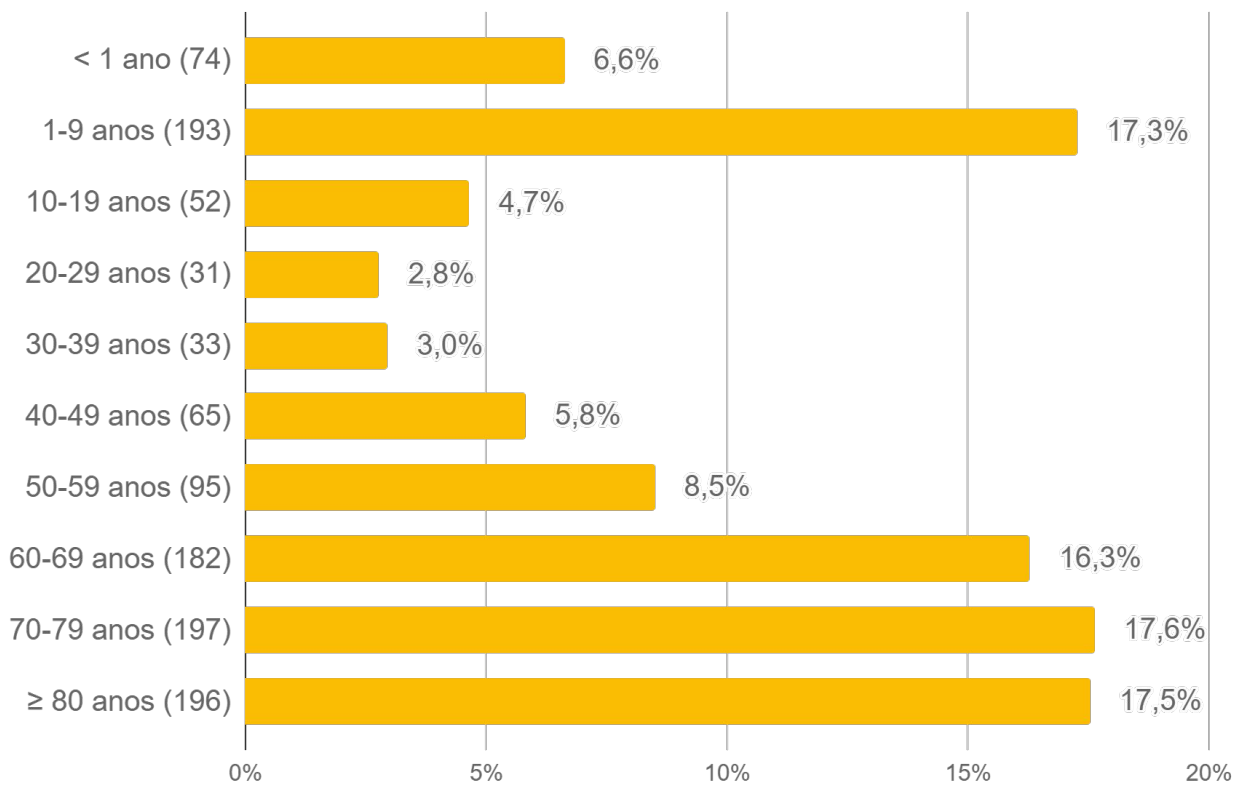
▶ Óbitos de Influenza Hospitalizados por Municípios

Município de Residência	Influenza A			Influenza B
	H1N1	H3N2	A não subtipada	
Água Clara	2	-	-	-
Anastácio	2	-	-	-
Antônio João	1	-	1	-
Aparecida do Taboado	2	-	-	-
Aquidauana	3	-	1	-
Bataguassu		-	2	-
Batayporã	1	-	-	-
Bela Vista	1	-	1	-
Bodoquena	1	-	1	-
Bonito	1	-	-	-
Caarapó	2	-	1	-
Camapuã	3	-	-	-
Campo Grande	41	2	13	3
Caracol	-	-	1	-
Chapadão do Sul	1	-	-	-
Coronel Sapucaia	1	-	-	-
Corumbá	5	1	5	-
Costa Rica	2	-	-	-
Coxim	1	-	-	-
Deodápolis	1	-	-	-
Douradina	2	-	-	-
Dourados	7	1	9	-
Fátima do Sul	3	-	-	-
Itaporã	1	-	-	-
Itaquiraí		-	2	-
Ivinhema	3	-	-	-
Japorã	1	-	-	-
Jardim	1	-	-	-

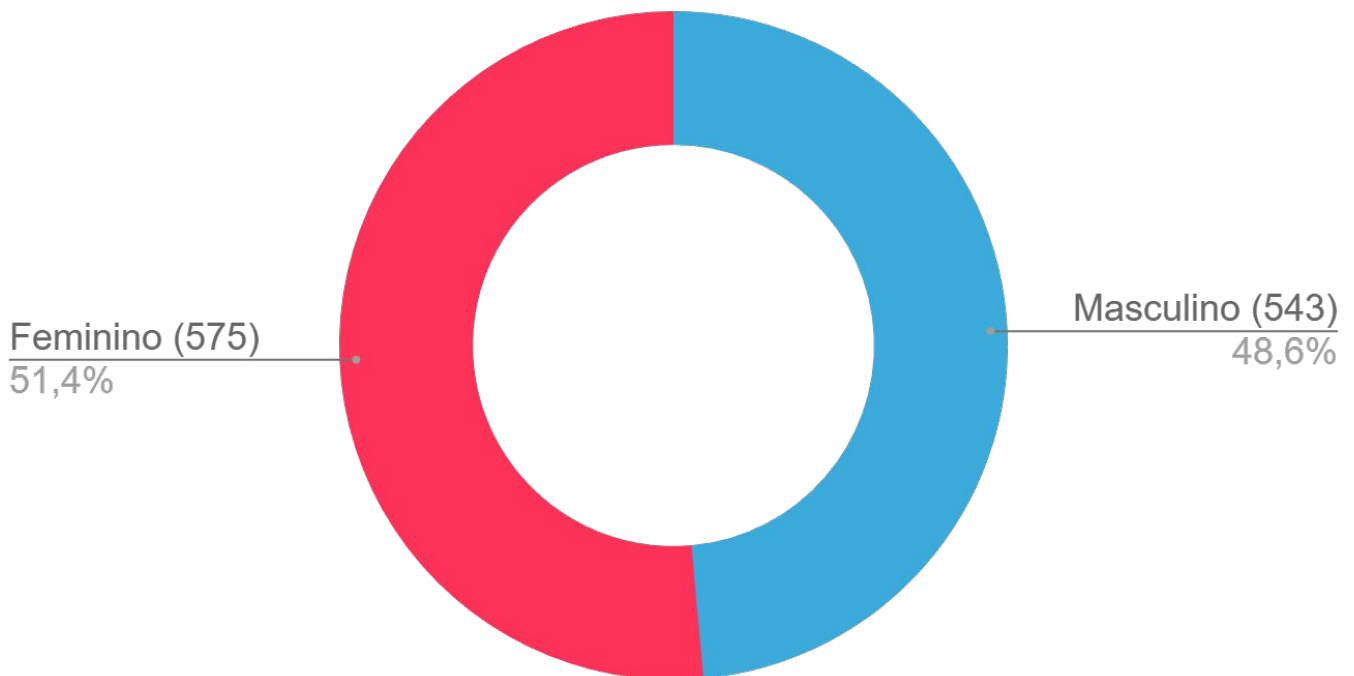
▶ Óbitos de Influenza Hospitalizados por Municípios

Município de Residência	Influenza A			Influenza B
	H1N1	H3N2	A não subtipada	
Juti		-	1	-
Ladário	2	-	-	-
Maracaju	3	-	-	-
Miranda	1	-	-	-
Naviraí	4	-	-	-
Nioaque	-	-	1	-
Nova Andradina	4	-	2	2
Paranaíba	1	-		-
Paranhos	1	-	1	-
Ponta Porã	8	-	1	-
Porto Murtinho	1	-		-
Ribas do Rio Pardo	1	-		-
Rio Brillhante	-	-	1	-
Rio Verde de Mato Grosso	2	-	-	-
Rochedo	1	-	-	-
Santa Rita do Pardo	1	-	-	-
Selvíria	1	-	-	-
Sidrolândia	4	-	2	-
Três Lagoas	5		1	-
Mato Grosso do Sul	128	4	47	5

► Perfil dos Casos de Influenza Hospitalizados

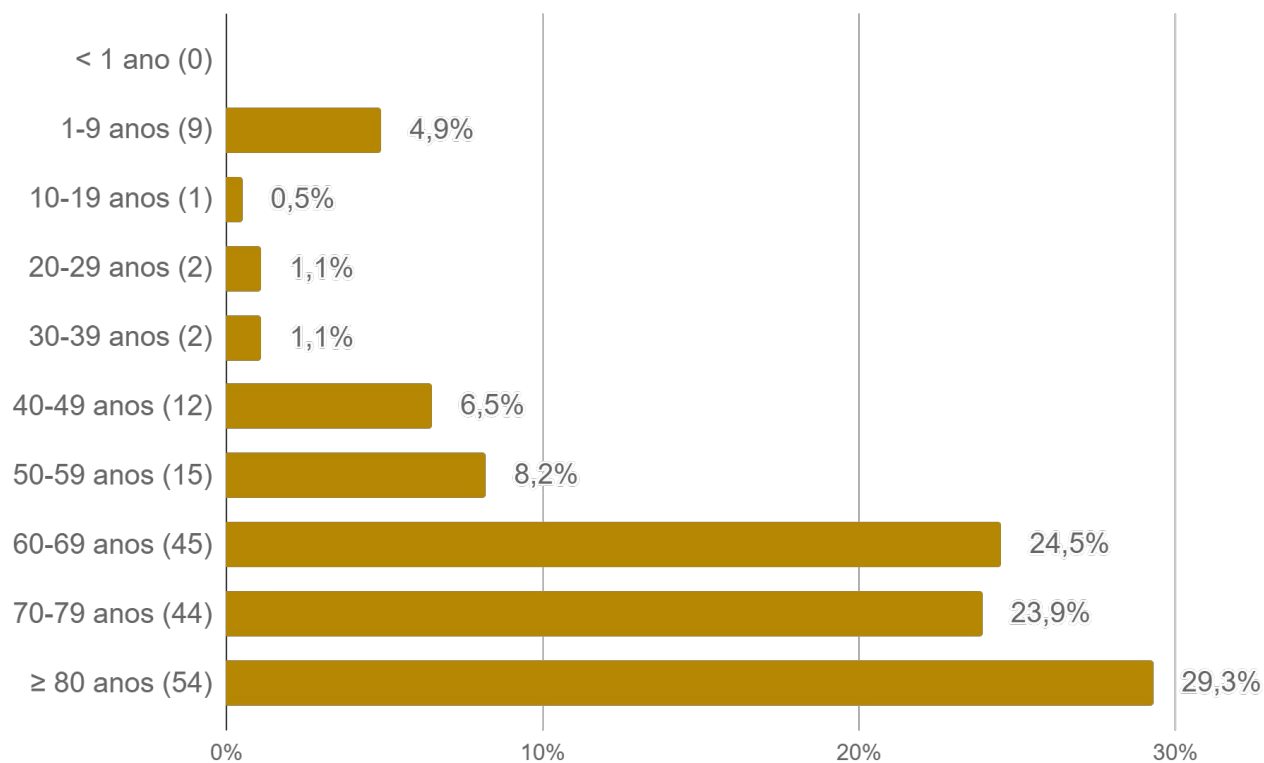


Fonte: SIVEP Gripe / SES / MS
Dados sujeitos a alterações pelos municípios.

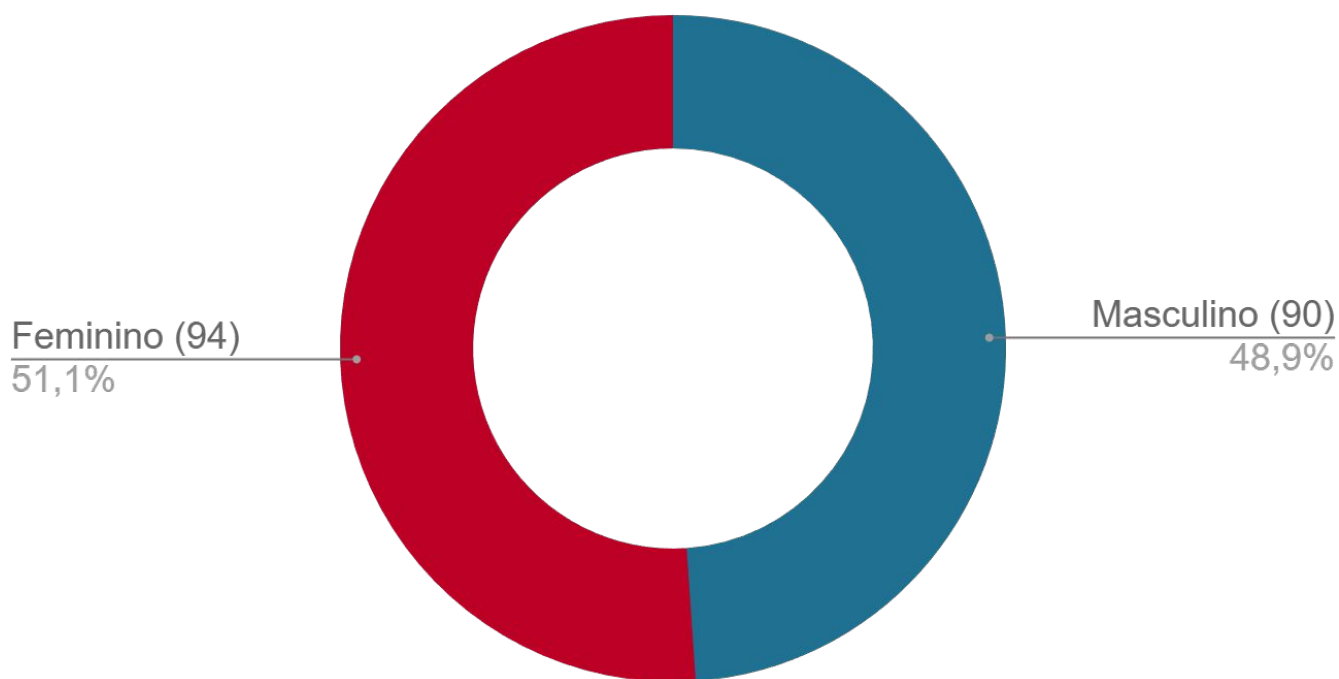


Fonte: SIVEP Gripe / SES / MS
Dados sujeitos a alterações pelos municípios.

► Perfil dos Óbitos por Influenza



Fonte: SIVEP Gripe / SES / MS
Dados sujeitos a alterações pelos municípios.



Fonte: SIVEP Gripe / SES / MS
Dados sujeitos a alterações pelos municípios.

▶ Óbitos por Influenza :: 2025

Informamos que não há óbitos novos a serem publicados na data de hoje.

► Série Histórica dos Óbitos por Influenza

Ano	Influenza A			Influenza B	Total
	H1N1	H3N2	Não subtipado		
2009	26	1	-	-	27
2010	-	-	-	-	0
2011	-	-	-	-	0
2012	8	-	-	-	8
2013	4	3	2	6	15
2014	21	7	1	-	29
2015	1	4	-	2	7
2016	95	-	1	7	103
2017	-	3	2	1	6
2018	11	12	4	6	33
2019	56	3	5	1	65
2020	6	-	5	3	14
2021	-	5	-	-	5
2022	5	110	4	2	120
2023	36	-	4	25	65
2024	14	47	9	1	71
2025	128	4	47	5	184

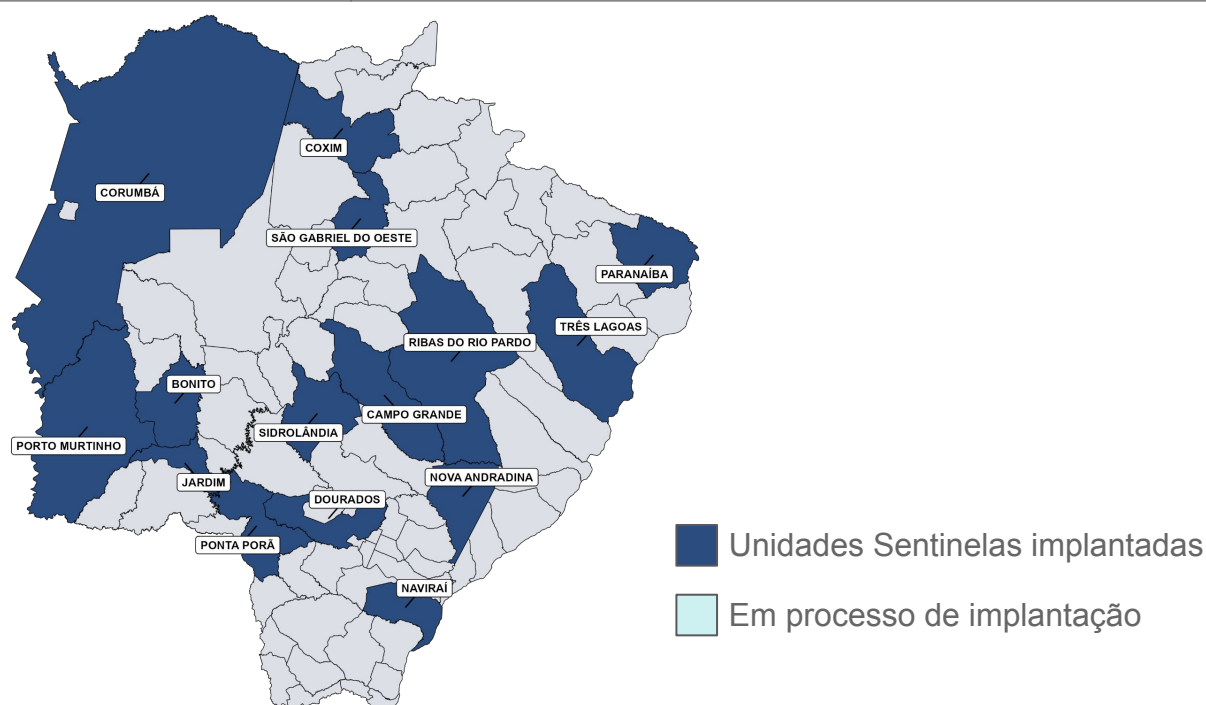
Fonte: SIVEP Gripe / SES / MS
 Dados sujeitos a alterações pelos municípios.

► Unidades Sentinelas de Síndrome Gripal

A vigilância de Síndrome Gripal (SG) em Unidades Sentinelas tem como principais objetivos, identificar os vírus respiratórios em circulação no país, além de permitir o monitoramento da demanda de atendimentos por SG.

► Unidades Sentinelas para síndrome gripal em Mato Grosso do Sul

Município	Estabelecimento
Bonito	Hospital Darcy João Bigaton
Campo Grande	CRS Dr Waldeck Fletner de Castro Maia Coophavilla II
	UPA Dr Walfrido Arruda Coronel Antonino
Corumbá	Pronto Socorro Municipal de Corumbá
Coxim	Hospital Regional Dr. Álvaro Fontoura Silva
Dourados	Unidade de Pronto Atendimento Dr Afranio Martins
Jardim	Hospital Marechal Rondon
Naviraí	Hospital Municipal de Naviraí
Nova Andradina	ESF Centro
Paranaíba	Santa Casa de Misericórdia de Paranaíba
Ponta Porã	Centro Integrado de Saúde CIS Tertuliana de Freitas
Porto Murtinho	Hospital Municipal Oscar Ramires Pereira
Ribas do Rio Pardo	SEPACO Centro Médico Paineiras
São Gabriel do Oeste	Hospital Municipal José Valdir Antônio de Oliveira
Sidrolândia	Unidade de Pronto Atendimento - UPA
Três Lagoas	Unidade de Pronto Atendimento 24h



► Influenza A e B nas Unidades Sentinelas

► Unidades Sentinelas para Influenza A e B em Mato Grosso do Sul

Município com unidade sentinela	Influenza A e B nas Unidades Sentinelas			Influenza B	Total
	H1N1	H3N2	A não subtipada		
Bonito	8	0	0	1	9
Campo Grande	39	10	6	4	59
Corumbá	40	7	4	1	52
Coxim	10	1	4	0	15
Dourados	0	1	0	1	2
Jardim	58	0	2	1	61
Naviraí	46	2	8	12	68
Nova Andradina	0	0	0	2	2
Paranaíba	23	1	0	19	43
Ponta Porã	64	0	0	12	76
Ribas do Rio Pardo	1	1	0	0	2
Sidrolândia	0	2	3	0	5
Três Lagoas	19	16	14	2	51
Mato Grosso do Sul	308	41	41	55	445

▶ Agentes etiológicos por Unidades Sentinelas

▶ Agentes etiológicos por Unidades Sentinelas em Mato Grosso do Sul

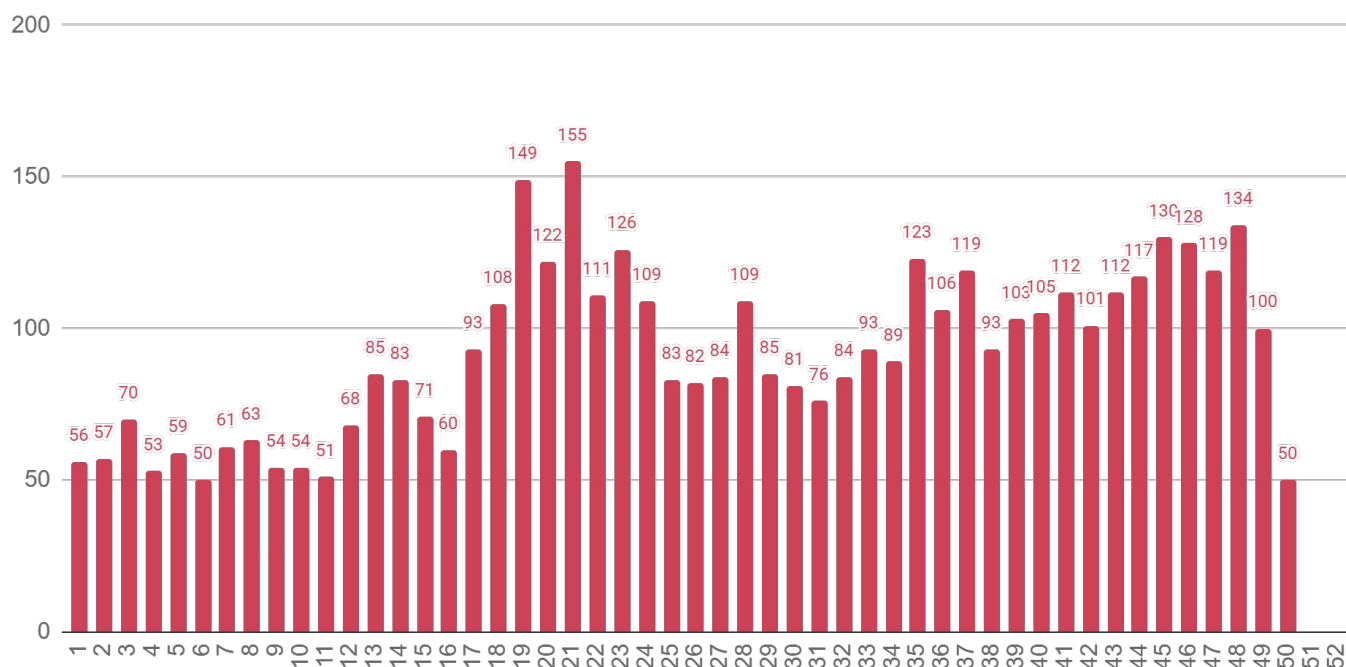
Município com unidade sentinela	Rinovírus	Adenovírus	Enterovírus	Metapneumovírus
Bonito	11	1	3	0
Campo Grande	248	42	25	23
Corumbá	109	12	17	5
Coxim	14	0	1	0
Dourados	74	13	3	5
Jardim	94	15	4	11
Naviraí	117	9	9	32
Nova Andradina	11	3	7	0
Paranaíba	67	7	6	1
Ponta Porã	143	7	6	6
Porto Murtinho	16	4	0	0
Ribas do Rio Pardo	2	0	1	0
Sidrolândia	25	0	0	3
Três Lagoas	116	3	9	10
Mato Grosso do Sul	1047	116	91	96

▶ Continuação

Município com unidade sentinela	Parainfluenza 3	SARS-CoV-2	VRS	Bocavírus	Total
Bonito	0	0	0	0	15
Campo Grande	5	54	54	5	456
Corumbá	11	25	27	8	214
Coxim	0	6	6	0	27
Dourados	4	32	3	0	134
Jardim	0	5	63	1	193
Naviraí	5	50	36	2	260
Nova Andradina	1	4	0	0	26
Paranaíba	3	12	4	0	100
Ponta Porã	3	54	48	1	268
Porto Murtinho	0	0	0	0	20
Ribas do Rio Pardo	0	4	0	0	7
Sidrolândia	3	7	0	0	38
Três Lagoas	1	8	15	0	162
Mato Grosso do Sul	36	261	256	17	1920

► Unidades Sentinelas de Síndrome Gripal

► Notificações por semana epidemiológica de início dos sintomas



Fonte: SIVEP Gripe / SES / MS

Dados sujeitos a alterações pelos municípios.

► Agentes etiológicos detectados

Agente etiológico	N	%
Rinovírus	1.047	44,3%
Influenza A H1N1	308	13,0%
SARS-CoV-2	261	11,0%
Vírus sincicial respiratório	256	10,8%
Adenovírus	116	4,9%
Metapneumovírus	96	4,1%
Enterovírus	91	3,8%
Influenza B	55	2,3%
Influenza A não subtipada	41	1,7%
Influenza A H3N2	41	1,7%
Parainfluenza 3	36	1,5%
Bocavírus	17	0,7%
Total	2.365	100,0%

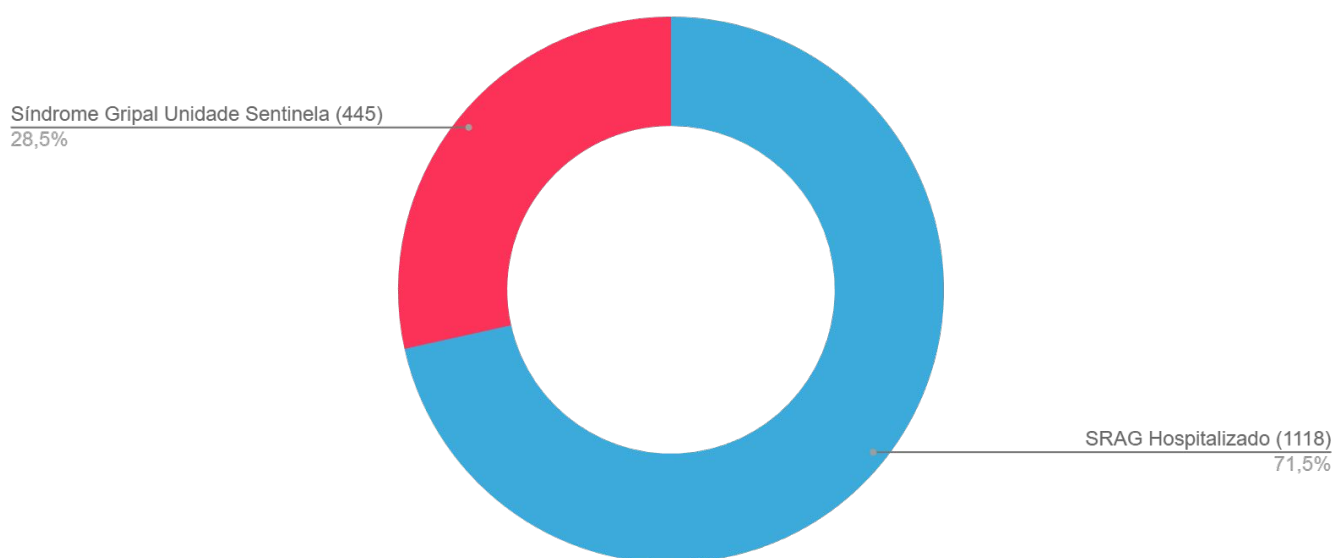
► Casos de Influenza - Síndrome Gripal de Unidade Sentinela e SRAG Hospitalizado

► Notificações de Influenza Hospitalizado e Unidade Sentinela

Tipo de caso	N	%
SRAG Hospitalizado	1118	71,5%
Síndrome Gripal Unidade Sentinela	445	28,5%
Total	1.516	100,0%

Fonte: SIVEP Gripe / SES / MS
Dados sujeitos a alterações pelos municípios.

► Percentual de caso Hospitalizado e Unidade Sentinela



Fonte: SIVEP Gripe / SES / MS
Dados sujeitos a alterações pelos municípios.

▶ Cobertura Vacinal de Imunização contra Influenza

Gestantes, Crianças e Idosos	
51,63%	55,84%
Cobertura Vacinal Nacional	Cobertura Vacinal de Mato Grosso do Sul

▶ Ranking Nacional de Imunização contra Influenza

RANKING NACIONAL		
N	Estado	Cobertura Vacinal (%)
1º	PI	61,49%
2º	ES	61,02%
3º	PR	57,47%
4º	MG	56,90%
5º	MS	55,84%
6º	SC	54,52%
7º	RS	53,98%
8º	AL	53,94%
9º	RN	53,62%
10º	CE	53,46%
11º	DF	52,93%
12º	SE	52,87%
13º	SP	52,83%
14º	PB	51,45%
15º	MT	49,22%

Fonte: Painel de Vacinação / Ministério da Saúde do Governo Federal
Dados sujeitos a alterações pelos Estados.

► Imunização contra Influenza

A vacinação contra a influenza é uma das medidas de prevenção mais eficazes para proteger contra essa doença e, principalmente, contra a evolução para complicações e óbitos. A vacinação também contribui para a redução da circulação viral na população, protegendo especialmente os indivíduos que apresentam fatores ou condições de risco.

Município	1ª Dose	2ª Dose	Dose única	Total	Cobertura*
Vicentina	97	67	1.513	1.677	83,8%
Jateí	37	20	707	764	79,8%
Rochedo	95	80	1.007	1.182	79,1%
Jardim	382	365	4.249	4.996	75,2%
Novo Horizonte do Sul	66	57	823	946	71,8%
Chapadão do Sul	408	294	3.905	4.607	70,7%
Brasilândia	140	151	1.737	2.028	70,6%
Porto Murtinho	142	92	1.849	2.083	69,1%
Eldorado	91	84	1.835	2.010	67,8%
Pedro Gomes	77	53	1.191	1.321	67,6%
Batayporã	110	89	1.694	1.893	67,1%
Angélica	151	109	1.653	1.913	66,9%
Figueirão	51	35	523	609	65,9%
Iguatemi	170	136	2.106	2.412	65,9%
Rio Negro	47	27	840	914	64,4%
Costa Rica	331	264	3.551	4.146	64,2%
Ivinhema	296	293	4.257	4.846	64,0%
Sonora	189	109	1.748	2.046	63,8%
Bataguassu	227	173	3.111	3.511	63,6%
Guia Lopes da Laguna	110	131	1.569	1.810	62,8%
Selvíria	64	52	1.230	1.346	62,7%
Ribas do Rio Pardo	468	323	2.660	3.451	62,5%
Bela Vista	324	204	3.313	3.841	62,5%
Coronel Sapucaia	269	177	1.890	2.336	62,4%
Juti	42	20	994	1.056	61,5%
Ponta Porã	1.301	1.259	11.852	14.412	61,3%
Ladário	199	189	2.716	3.104	61,2%

*Gestantes, crianças e idosos

► Imunização contra Influenza (cont.)

Município	1ª Dose	2ª Dose	Dose única	Total	Cobertura*
Naviraí	528	392	6.829	7.749	60,9%
Água Clara	272	255	1.814	2.341	60,5%
Fátima do Sul	185	201	3.385	3.771	60,3%
Paraíso das Águas	44	14	725	783	60,1%
Rio Brillhante	437	350	4.612	5.399	60,0%
Inocência	111	112	1.061	1.284	58,9%
Bodoquena	127	81	1.143	1.351	58,7%
Taquarussu	19	17	537	573	58,6%
Três Lagoas	1.257	928	16.511	18.696	58,5%
Laguna Carapã	62	23	953	1.038	58,4%
Aral Moreira	139	106	1.241	1.486	57,4%
Cassilândia	202	138	3.080	3.420	57,0%
Antônio João	94	98	1.178	1.370	56,9%
Aparecida do Taboado	333	334	3.544	4.211	56,9%
Bonito	464	297	2.738	3.499	56,9%
Nioaque	133	119	1.740	1.992	56,8%
Bandeirantes	62	44	1.100	1.206	56,8%
Rio Verde de Mato Grosso	217	173	2.781	3.171	56,6%
Corumbá	1.087	1.181	12.118	14.386	56,2%
Douradina	64	43	741	848	56,0%
Aquidauana	465	380	6.457	7.302	55,5%
Coxim	299	181	4.186	4.666	55,4%
Campo Grande	8.784	7.089	111.328	127.201	54,7%
Sidrolândia	531	409	5.681	6.621	54,1%
Camapuã	113	86	1.881	2.080	54,1%
Mundo Novo	259	184	2.414	2.857	53,5%
Dourados	2.723	2.694	27.256	32.673	53,4%
Nova Andradina	442	345	5.638	6.425	53,0%
Deodápolis	127	77	1.690	1.894	52,6%
Caarapó	267	243	3.437	3.947	52,1%
Dois Irmãos do Buriti	57	40	1.411	1.508	51,9%

*Gestantes, crianças e idosos

► Imunização contra Influenza (cont.)

Município	1ª Dose	2ª Dose	Dose única	Total	Cobertura*
Alcinópolis	39	33	526	598	51,7%
Itaporã	187	169	2.676	3.032	51,2%
Paranaíba	321	225	5.302	5.848	50,7%
Maracaju	506	333	4.434	5.273	50,4%
Miranda	145	97	3.001	3.243	49,7%
Amambai	392	323	4.149	4.864	49,4%
São Gabriel do Oeste	372	268	3.116	3.756	49,4%
Glória de Dourados	102	88	1.327	1.517	49,3%
Itaquiraí	208	229	1.984	2.421	49,1%
Santa Rita do Pardo	56	41	730	827	48,2%
Anastácio	204	124	2.728	3.056	47,8%
Caracol	48	46	546	640	47,6%
Terenos	95	142	2.052	2.289	46,0%
Corguinho	33	27	581	641	45,8%
Paranhos	148	124	1.269	1.541	45,2%
Anaurilândia	100	8	752	860	43,3%
Tacuru	61	44	1.053	1.158	43,2%
Jaraguari	35	34	861	930	41,6%
Nova Alvorada do Sul	183	203	1.650	2.036	40,6%
Sete Quedas	95	67	945	1.107	38,0%
Japorã	44	40	569	653	32,5%

*Gestantes, crianças e idosos

Ranking Municipal de imunização contra Influenza

RANKING						
N	Município	1ª Dose	2ª Dose	Dose Única	Total Aplicadas	Cobertura Vacinal (%)
1º	Vicentina	97	67	1.513	1.677	83,76%
2º	Jateí	37	20	707	764	79,81%
3º	Rochedo	95	80	1.007	1.182	79,07%
4º	Jardim	382	365	4.249	4.996	75,22%
5º	Novo Horizonte do Sul	66	57	823	946	71,76%
6º	Chapadão do Sul	408	294	3.905	4.607	70,72%
7º	Brasilândia	140	151	1.737	2.028	70,59%
8º	Porto Murtinho	142	92	1.849	2.083	69,10%
9º	Eldorado	91	84	1.835	2.010	67,83%
10º	Pedro Gomes	77	53	1.191	1.321	67,61%

RANKING						
N	Município	1ª Dose	2ª Dose	Dose Única	Total Aplicadas	Cobertura Vacinal (%)
70º	Caracol	48	46	546	640	47,56%
71º	Terenos	95	142	2.052	2.289	46,00%
72º	Corguinho	33	27	581	641	45,83%
73º	Paranhos	148	124	1.269	1.541	45,19%
74º	Anaurilândia	100	8	752	860	43,27%
75º	Tacuru	61	44	1.053	1.158	43,24%
76º	Jaraguari	35	34	861	930	41,60%
77º	Nova Alvorada do Sul	183	203	1.650	2.036	40,55%
78º	Sete Quedas	95	67	945	1.107	37,97%
79º	Japorã	44	40	569	653	32,50%

Fonte: Painel de Vacinação / Ministério da Saúde do Governo Federal
 Dados sujeitos a alterações pelos Municípios.

Plantão CIEVS Estadual

DISQUE-NOTIFICA

0800-647-1650 (expediente)

(67) 3318-1823 (expediente)

(67) 98477-3435 (ligações, SMS, WhatsApp - 24 horas)

E-NOTIFICA

cievs@saude.ms.gov.br (expediente)

cievs.ms@hotmail.com (24 horas)

ENDEREÇO

Avenida do Poeta Manoel de Barros, Bloco VII
CEP: 79.031-902 - Campo Grande / MS

Governador do Estado de Mato Grosso do Sul Eduardo Correa Riedel

Secretário de Estado de Saúde Maurício Simões Corrêa

Secretária de Estado de Saúde Adjunta Crhistine Cavalheiro Maymone Gonçalves

Superintendente de Vigilância em Saúde Larissa Domingues Castilho

Coordenadora de Emergências em Saúde Pública Karine Barbosa

Coordenadora Estadual Imunização Ana Paula Rezende de Oliveira Goldfinger

Gerente de Influenza e Doenças Respiratórias Lívia de Mello Maziero

Elaboração Grazielli Rocha Romera
Lívia de Mello Maziero
Lucienne Gamarra
Naira Rocha Chaves
Valdir Castanho Escandolhero
Antonio Felipe Monge Pascual