

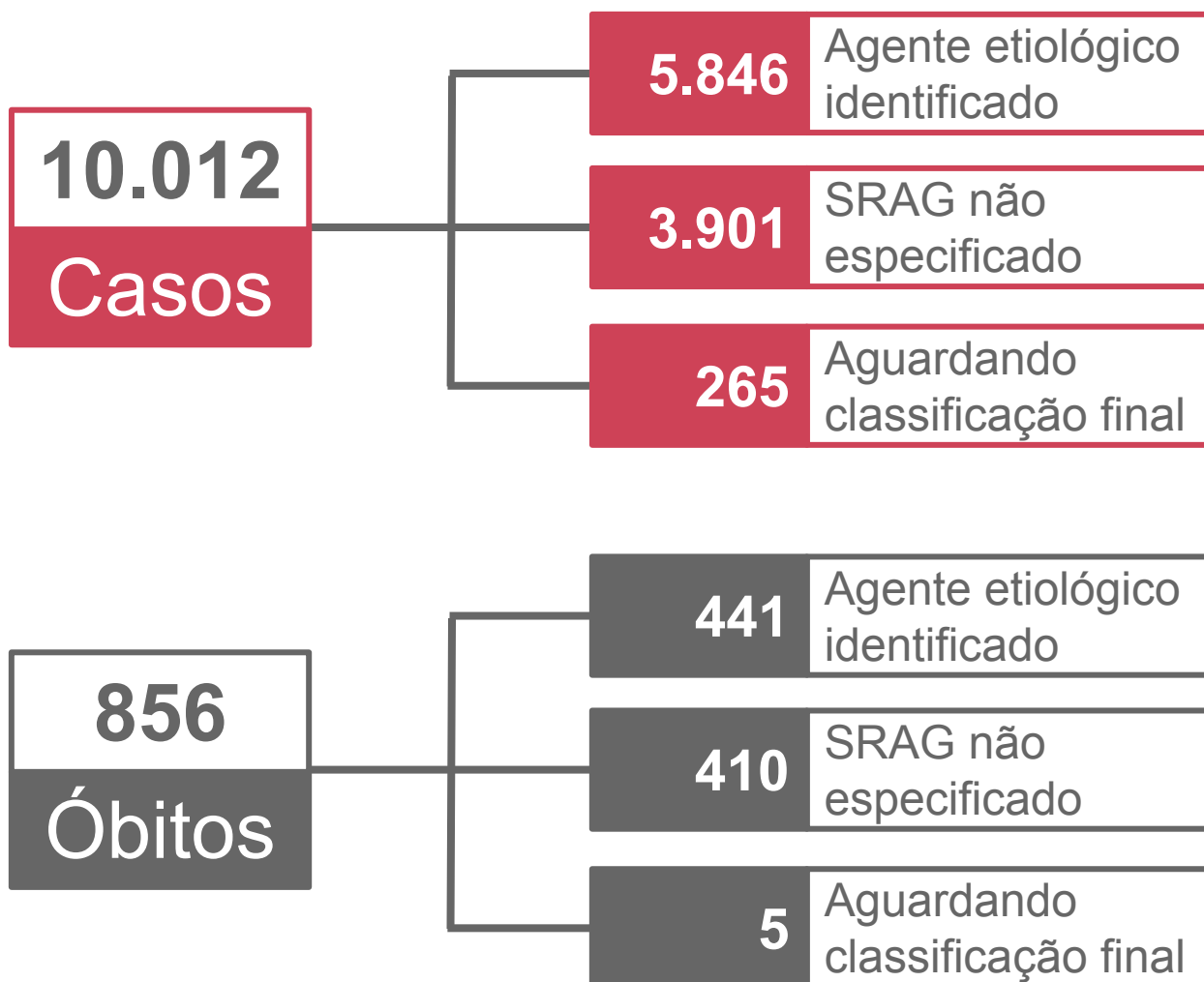
Boletim Epidemiológico

SRAG Síndrome
Respiratória
Aguda
Grave

2025
Semana
Epidemiológica **52**

Gerência de Influenza e Doenças Respiratórias

► SRAG em Mato Grosso do Sul :: 2024*



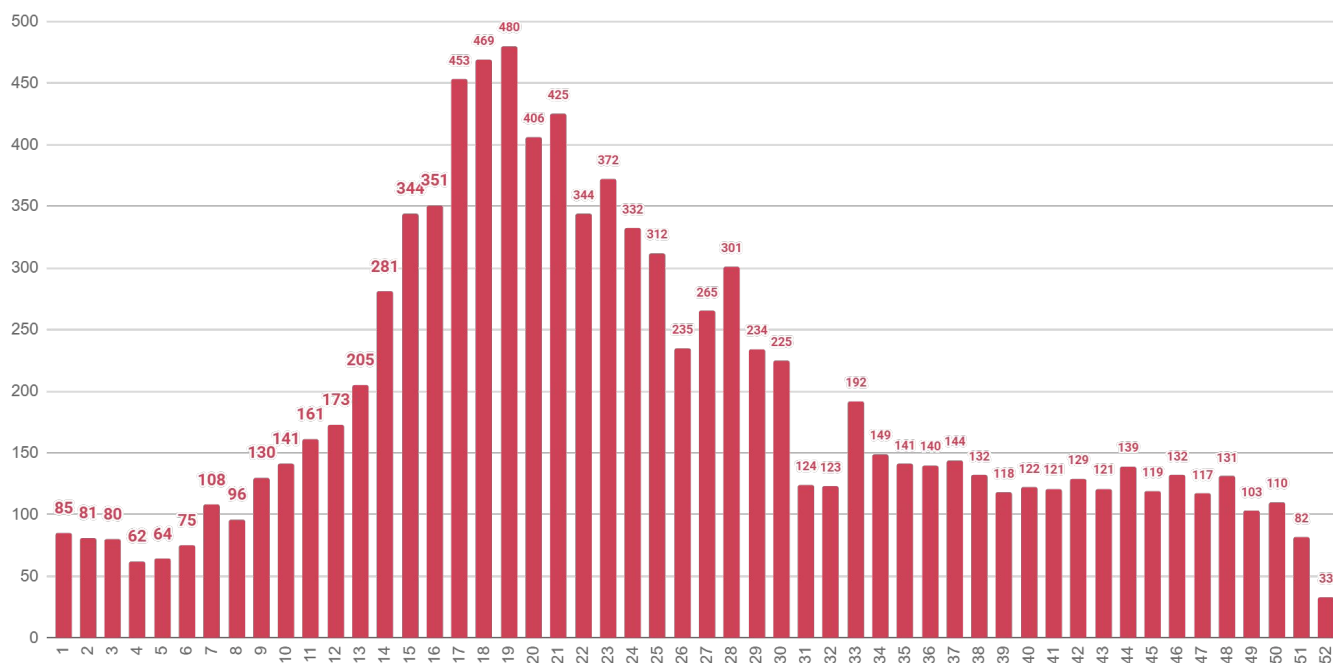
Fonte: SIVEP Gripe / SES / MS

Dados sujeitos a alterações pelos municípios.

*Acumulado do período por data de início dos primeiros sintomas.

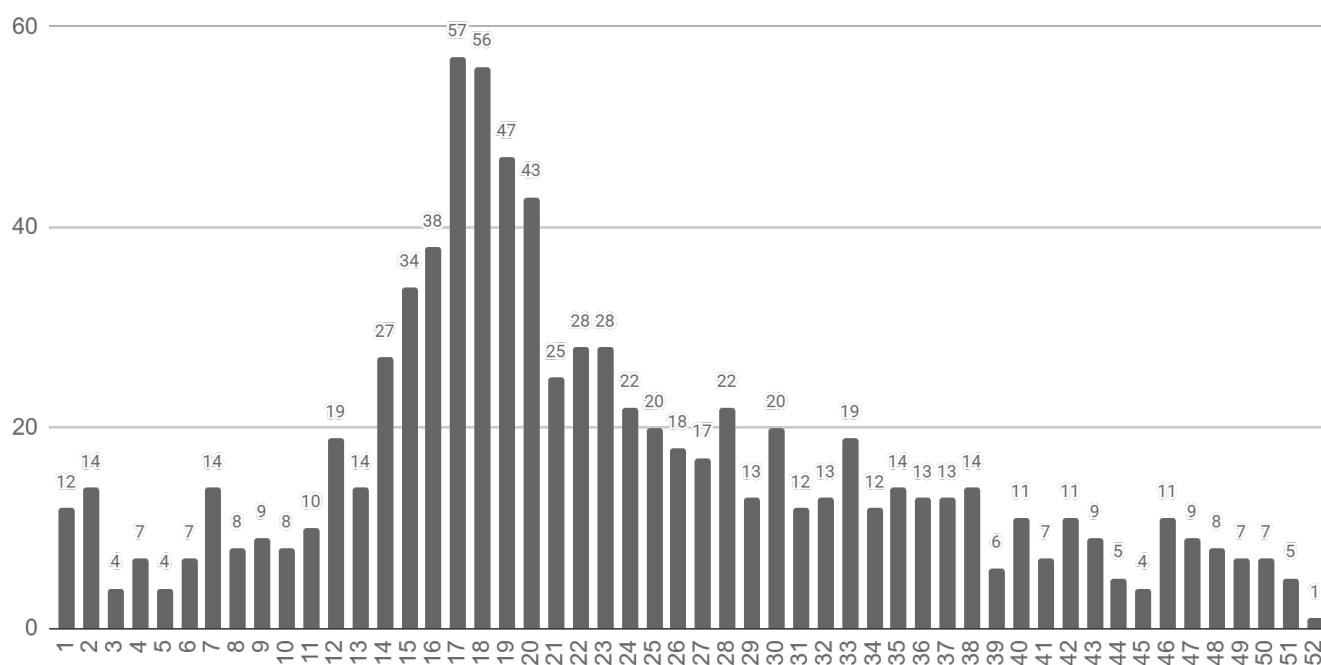
► Evolução dos Casos de SRAG

► Notificações por semana epidemiológica de início dos sintomas



Fonte: SIVEP Gripe / SES / MS
Dados sujeitos a alterações pelos municípios.

► Óbitos por semana epidemiológica de início dos sintomas



Fonte: SIVEP Gripe / SES / MS
Dados sujeitos a alterações pelos municípios.

► Notificações de SRAG por Município

Município de residência	Casos	%	Incidência	Óbitos	Mortalidade	Letalidade
Campo Grande	3.331	33,3%	371,0	285	31,7	8,6%
Ponta Porã	822	8,2%	893,3	74	80,4	9,0%
Dourados	709	7,1%	291,3	38	15,6	5,4%
Corumbá	597	6,0%	620,1	48	49,9	8,0%
Três Lagoas	455	4,5%	344,3	16	12,1	3,5%
Chapadão do Sul	216	2,2%	696,9	4	12,9	1,9%
Sidrolândia	210	2,1%	445,7	26	55,2	12,4%
Naviraí	205	2,0%	406,3	7	13,9	3,4%
Aquidauana	191	1,9%	408,1	36	76,9	18,8%
Jardim	191	1,9%	796,5	17	70,9	8,9%
Nioaque	170	1,7%	1.285,9	5	37,8	2,9%
Miranda	162	1,6%	634,4	13	50,9	8,0%
Nova Andradina	150	1,5%	308,9	25	51,5	16,7%
Coxim	136	1,4%	423,0	10	31,1	7,4%
Rio Verde de Mato Grosso	121	1,2%	610,6	11	55,5	9,1%
Ivinhema	113	1,1%	406,2	15	53,9	13,3%
São Gabriel do Oeste	102	1,0%	344,8	0	0	0,0%
Amambai	100	1,0%	254,3	10	25,4	10,0%
Ladário	95	0,9%	441,4	5	23,2	5,3%
Bonito	94	0,9%	397,3	4	16,9	4,3%
Porto Murtinho	94	0,9%	731,0	11	85,5	11,7%
Costa Rica	81	0,8%	311,1	10	38,4	12,3%
Maracaju	79	0,8%	175,4	15	33,3	19,0%
Paraíso das Águas	76	0,8%	1.379,3	3	54,4	3,9%
Fátima do Sul	72	0,7%	349,4	8	38,8	11,1%
Dois Irmãos do Buriti	71	0,7%	639,6	5	45	7,0%
Anastácio	63	0,6%	261,3	16	66,4	25,4%
Antônio João	60	0,6%	645,0	10	107,5	16,7%
Aparecida do Taboado	54	0,5%	195,1	2	7,2	3,7%
Itaporã	53	0,5%	219,6	9	37,3	17,0%
Caarapó	51	0,5%	166,6	4	13,1	7,8%
Ribas do Rio Pardo	50	0,5%	216,0	3	13	6,0%

► Notificações de SRAG por Município (cont.)

Município de residência	Casos	%	Incidência	Óbitos	Mortalidade	Letalidade
Nova Alvorada do Sul	49	0,5%	224,5	3	13,7	6,1%
Paranhos	49	0,5%	379,2	7	54,2	14,3%
Bela Vista	47	0,5%	217,5	16	74	34,0%
Inocência	45	0,4%	535,5	1	11,9	2,2%
Itaquiraí	44	0,4%	226,4	2	10,3	4,5%
Mundo Novo	41	0,4%	213,6	4	20,8	9,8%
Terenos	40	0,4%	226,8	1	5,7	2,5%
Bodoquena	39	0,4%	455,2	4	46,7	10,3%
Guia Lopes da Laguna	36	0,4%	362,2	3	30,2	8,3%
Paranaíba	36	0,4%	87,9	3	7,3	8,3%
Água Clara	33	0,3%	197,1	2	11,9	6,1%
Eldorado	33	0,3%	289,8	5	43,9	15,2%
Coronel Sapucaia	31	0,3%	218,9	11	77,7	35,5%
Brasilândia	30	0,3%	259,1	0	0	0,0%
Figueirão	30	0,3%	847,7	3	84,8	10,0%
Sonora	27	0,3%	186,0	1	6,9	3,7%
Alcinópolis	26	0,3%	573,1	1	22	3,8%
Aral Moreira	26	0,3%	241,9	7	65,1	26,9%
Deodápolis	23	0,2%	168,3	3	22	13,0%
Batayporã	22	0,2%	205,4	4	37,3	18,2%
Camapuã	22	0,2%	162,0	3	22,1	13,6%
Tacuru	21	0,2%	194,3	4	37	19,0%
Bataguassu	20	0,2%	86,8	2	8,7	10,0%
Cassilândia	20	0,2%	95,3	0	0	0,0%
Rio Brilhante	20	0,2%	53,2	2	5,3	10,0%
Selvíria	19	0,2%	233,4	2	24,6	10,5%
Sete Quedas	18	0,2%	163,7	1	9,1	5,6%
Rochedo	17	0,2%	327,0	3	57,7	17,6%
Anaurilândia	16	0,2%	209,1	1	13,1	6,2%
Caracol	13	0,1%	258,1	3	59,6	23,1%
Corguinho	13	0,1%	271,8	0	0	0,0%
Douradina	12	0,1%	215,1	2	35,9	16,7%

► Notificações de SRAG por Município (cont.)

Município de residência	Casos	%	Incidência	Óbitos	Mortalidade	Letalidade
Rio Negro	12	0,1%	247,9	1	20,7	8,3%
Angélica	11	0,1%	102,5	1	9,3	9,1%
Bandeirantes	11	0,1%	138,5	0	0	0,0%
Pedro Gomes	11	0,1%	158,5	0	0	0,0%
Laguna Carapã	10	0,1%	147,1	0	0	0,0%
Jateí	9	0,1%	251,0	0	0	0,0%
Japorã	8	0,1%	98,2	1	12,3	12,5%
Taquarussu	8	0,1%	220,7	1	27,6	12,5%
Vicentina	8	0,1%	126,3	0	0	0,0%
Glória de Dourados	7	0,1%	67,0	0	0	0,0%
Iguatemi	7	0,1%	50,7	0	0	0,0%
Jaraguari	6	0,1%	84,0	1	14	16,7%
Juti	6	0,1%	89,2	1	14,9	16,7%
Santa Rita do Pardo	5	0,0%	71,2	1	14,2	20,0%
Novo Horizonte do Sul	1	0,0%	21,2	0	0	0,0%
Mato Grosso do Sul	10.012	100,0%	363,2	856	31,1	8,5%

► Metodologia de cálculo

$$\text{Taxa de incidência} = \frac{\text{casos confirmados}}{\text{população}} \times 100 \text{ mil habitantes}$$

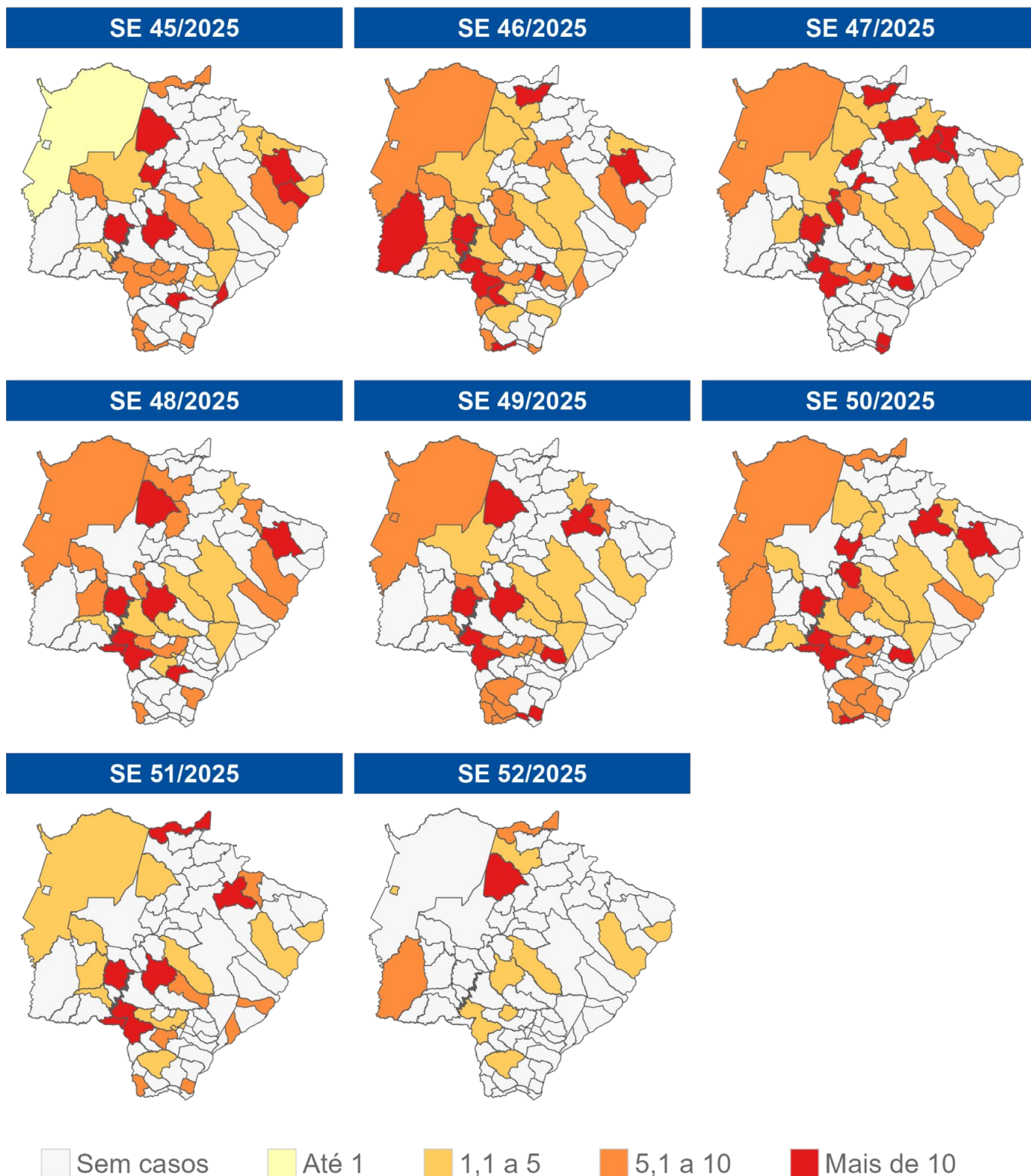
$$\text{Taxa de mortalidade} = \frac{\text{óbitos}}{\text{população}} \times 100 \text{ mil habitantes}$$

$$\text{Letalidade \%} = \frac{\text{óbitos}}{\text{casos confirmados}}$$

Fonte: SIVEP Gripe / SES / MS, IBGE
Dados sujeitos a alterações pelos municípios.

► Mapa de Incidência dos Casos Novos de SRAG

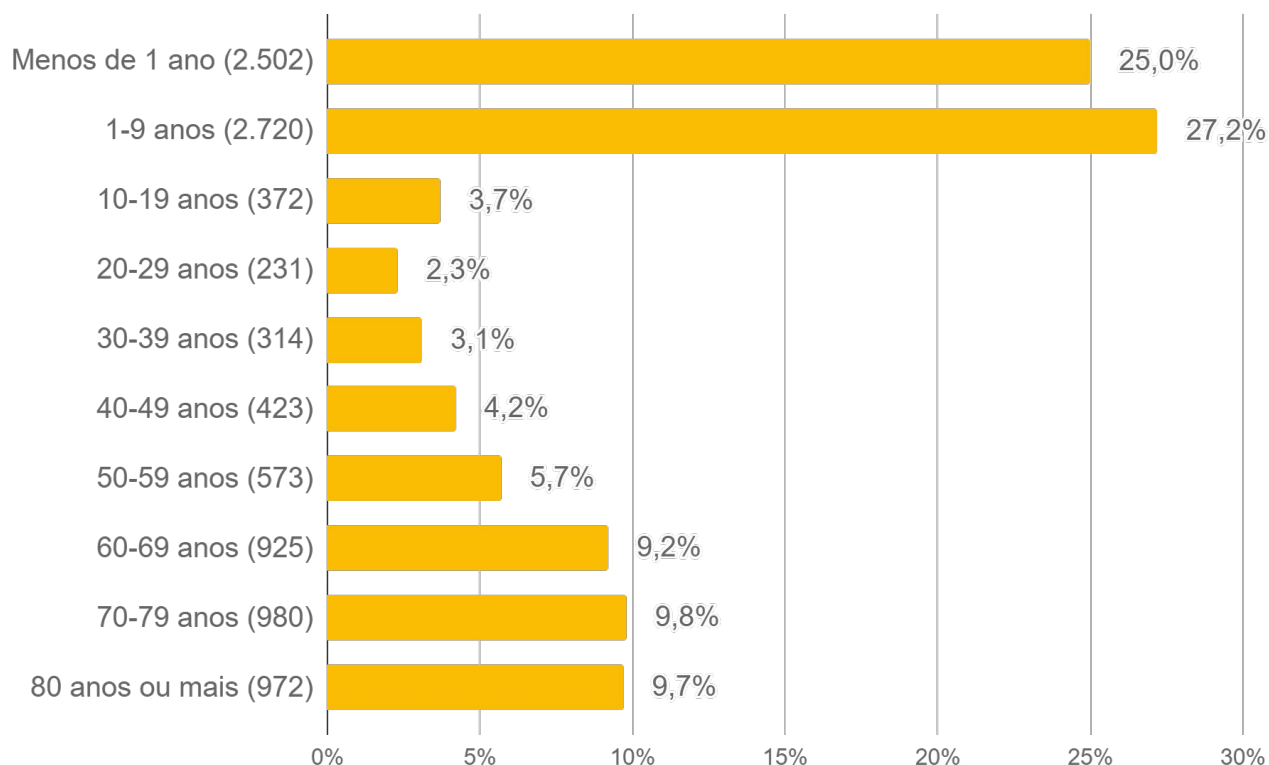
► Casos de SRAG por 100 mil habitantes



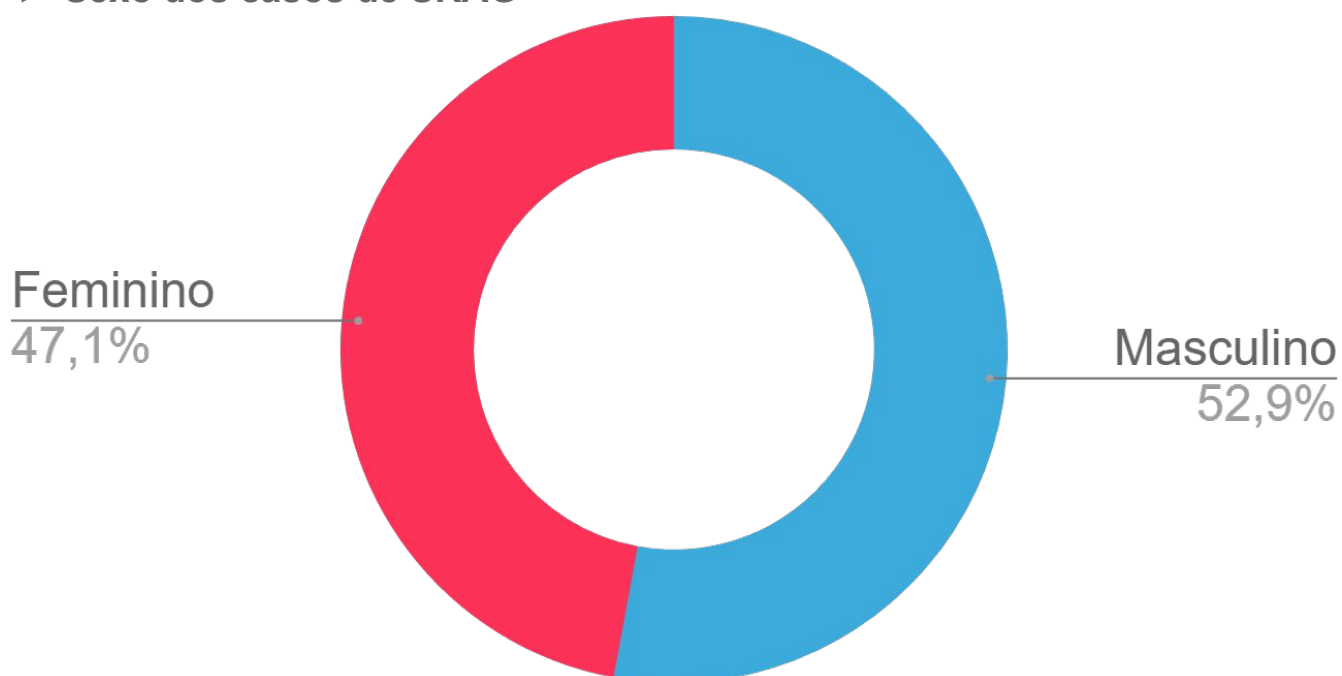
Fonte: SIVEP Gripe / SES / MS, IBGE
Dados sujeitos a alterações pelos municípios.

► Perfil dos Casos Notificados de SRAG

► Faixa etária dos casos de SRAG



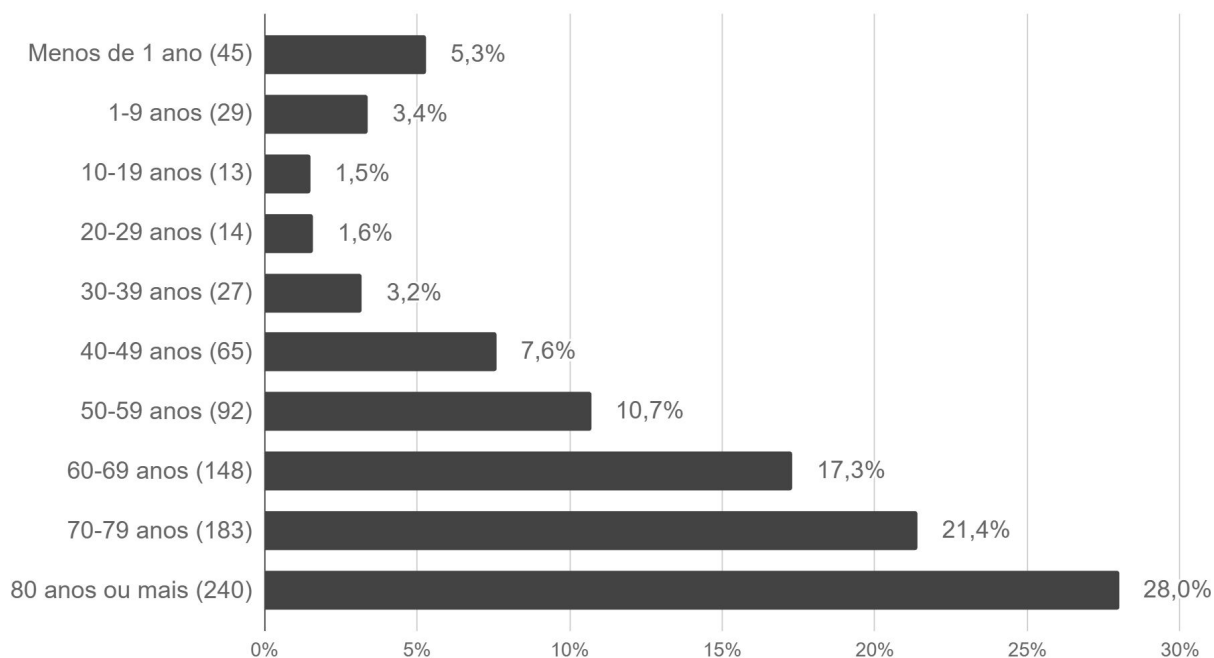
► Sexo dos casos de SRAG



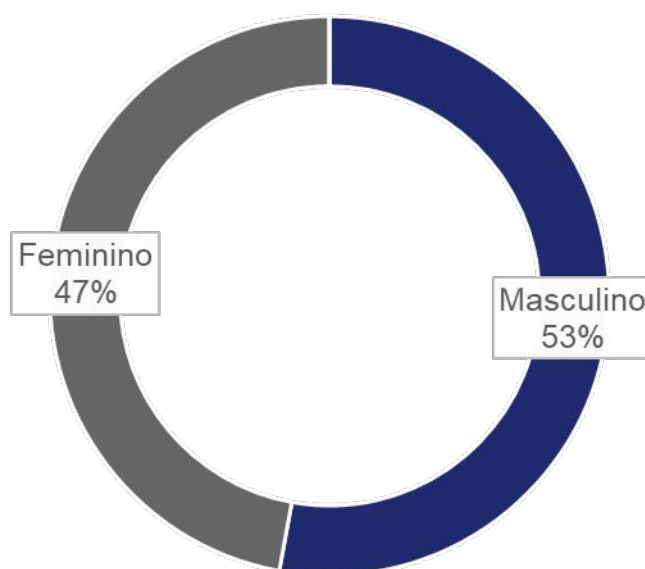
Fonte: SES / MS
Dados sujeitos a alterações pelos municípios.

► Perfil dos Óbitos com SRAG

► Faixa etária dos óbitos por SRAG



► Sexo dos óbitos por SRAG



Fonte: SES / MS
Dados sujeitos a alterações pelos municípios.

► SRAG por Agente Etiológico

► Agentes etiológicos detectados

Agente etiológico	N	%
Rinovírus	2.194	34,3%
Vírus sincicial respiratório	1.988	31,1%
Influenza A H1N1	754	11,8%
Adenovírus	355	5,6%
SARS-CoV-2	320	5,0%
Influenza A não subtipado	305	4,8%
Metapneumovírus	231	3,6%
Influenza A H3N2	62	1,0%
Bocavírus	58	0,9%
Outros agentes etiológicos	51	0,8%
Parainfluenza 3	37	0,6%
Influenza B	33	0,5%
Parainfluenza 2	2	0%
Total	6.390	100,0%

► SRAG por Agente Etiológico

► Coinfecção

Agentes etiológicos	N	%
Vírus sincicial respiratório, Rinovírus	206	39,5%
Adenovírus, Rinovírus	100	19,2%
Influenza A H1N1, Vírus sincicial respiratório	32	6,1%
Metapneumovírus, Rinovírus	32	6,1%
Vírus sincicial respiratório, Adenovírus	30	5,8%
Influenza A H1N1, Rinovírus	29	5,6%
SARS-CoV-2, Rinovírus	14	2,7%
Adenovírus, Metapneumovírus	11	2,1%
Vírus sincicial respiratório, Adenovírus, Rinovírus	10	1,9%
SARS-CoV-2, Vírus sincicial respiratório	7	1,3%
Vírus sincicial respiratório, Metapneumovírus	5	1,0%
Influenza A não subtipado, Vírus sincicial respiratório	4	0,8%
Influenza A H1N1, Adenovírus	3	0,6%
Influenza A H1N1, Vírus sincicial respiratório, Adenovírus	3	0,6%
Influenza A H3N2, Rinovírus	3	0,6%
Parainfluenza 3, Bocavírus	3	0,6%
SARS-CoV-2, Adenovírus	3	0,6%
Adenovírus, Metapneumovírus, Rinovírus	2	0,4%
Influenza A H1N1, Metapneumovírus	2	0,4%
Influenza A H3N2, Adenovírus, Rinovírus	2	0,4%
Influenza A não subtipado, Rinovírus	2	0,4%
Adenovírus, Bocavírus	1	0,2%
Bocavírus, Rinovírus	1	0,2%
Influenza A H1N1, SARS-CoV-2	1	0,2%
Influenza A H1N1, Vírus sincicial respiratório, Rinovírus	1	0,2%
Influenza A H3N2, Adenovírus	1	0,2%
Influenza A H3N2, SARS-CoV-2	1	0,2%
Influenza A H3N2, Vírus sincicial respiratório	1	0%
Influenza A não subtipado, Vírus sincicial respiratório, Adenovírus	1	0,2%

► SRAG por Agente Etiológico

► Coinfecção

Agentes etiológicos	N	%
Influenza B, Metapneumovírus	1	0,2%
Influenza B, Rinovírus	1	0,2%
Influenza B, SARS-CoV-2	1	0,2%
Metapneumovírus, Bocavírus, Rinovírus	1	0,2%
SARS-CoV-2, Metapneumovírus	1	0,2%
SARS-CoV-2, Outros agentes etiológicos	1	0,2%
SARS-CoV-2, Vírus sincicial respiratório, Rinovírus	1	0,2%
Vírus sincicial respiratório, Bocavírus	1	0,2%
Vírus sincicial respiratório, Metapneumovírus, Rinovírus	1	0,2%
Vírus sincicial respiratório, Parainfluenza 3, Adenovírus	1	0,2%
Total	521	100,0%

Plantão CIEVS Estadual

DISQUE-NOTIFICA

0800-647-1650 (expediente)

(67) 3318-1823 (expediente)

(67) 98477-3435 (ligações, SMS, WhatsApp - 24 horas)

E-NOTIFICA

cievs@saude.ms.gov.br (expediente)

cievs.ms@hotmail.com (24 horas)

ENDEREÇO

Avenida do Poeta Manoel de Barros, Bloco VII
CEP: 79.031-902 - Campo Grande / MS

Governador do Estado de Mato Grosso do Sul Eduardo Correa Riedel

Secretário de Estado de Saúde Maurício Simões Corrêa

Secretária de Estado de Saúde Adjunta Crhistinne Cavalheiro Maymone Gonçalves

Superintendente de Vigilância em Saúde Larissa Domingues Castilho

Coordenadora de Emergências em Saúde Pública Karine Barbosa

Gerente de Influenza e Doenças Respiratórias Lívia de Mello Maziero

Elaboração Carolina Amianti
Antonio Felipe Monge Pascual
Grazielli Rocha Romera
Lívia de Mello Maziero
Naira Rocha Chaves
Valdir Castanho Escandolhero