

Boletim Epidemiológico

SRAG Síndrome
Respiratória
Aguda
Grave

2026
Semana
Epidemiológica **04**

Gerência de Influenza e Doenças Respiratórias

► SRAG em Mato Grosso do Sul :: 2026*

*Os dados deste boletim abrangem o período até 31/01/2026.



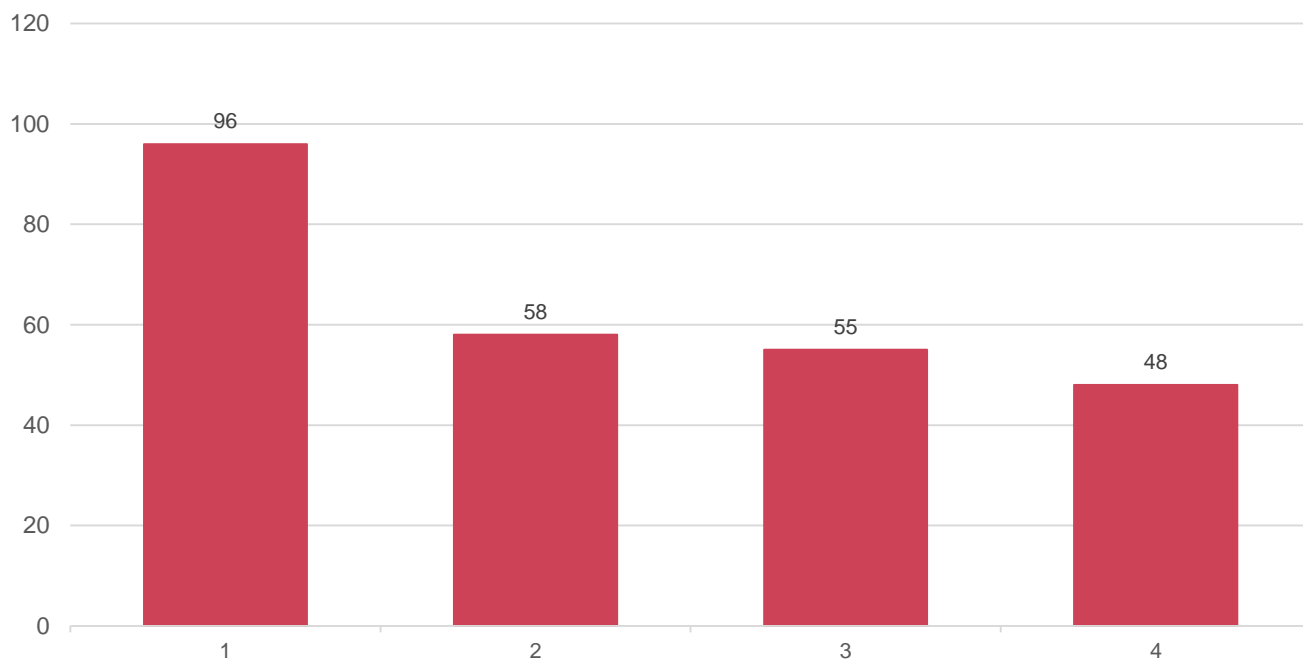
Fonte: SIVEP Gripe / SES / MS

Dados sujeitos a alterações pelos municípios.

*Acumulado do período por data de início dos primeiros sintomas.

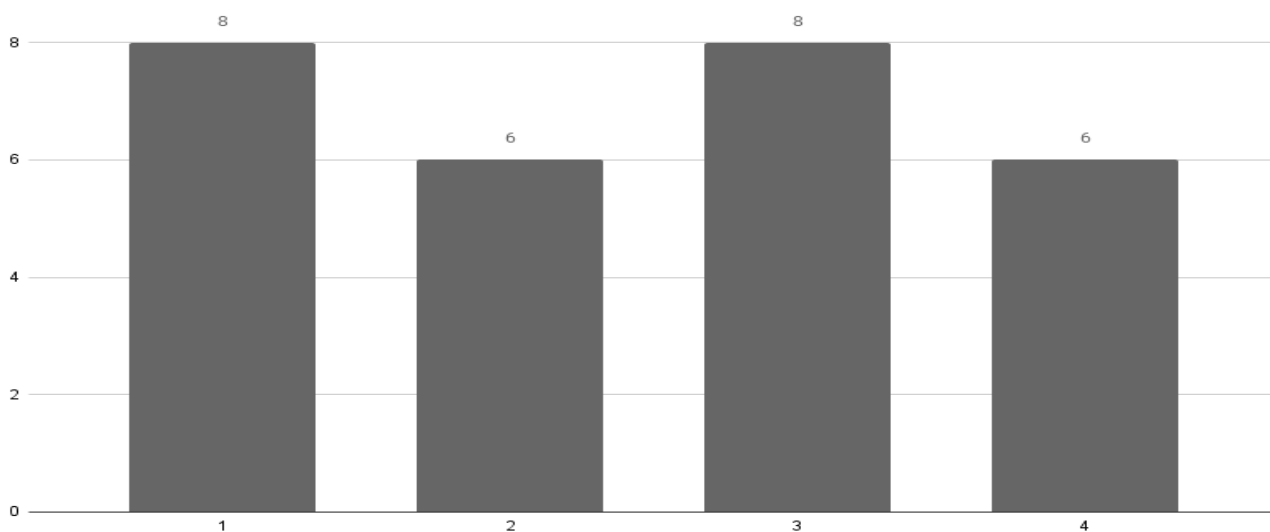
► Evolução dos Casos de SRAG

► Notificações por semana epidemiológica de início dos sintomas



Fonte: SIVEP Gripe / SES / MS
Dados sujeitos a alterações pelos municípios.

► Óbitos por semana epidemiológica de início dos sintomas



Fonte: SIVEP Gripe / SES / MS
Dados sujeitos a alterações pelos municípios.

Notificações de SRAG por Município

Município de residência	Casos	%	Incidência	Óbitos	Mortalidade	Letalidade
Campo Grande	72	28,0%	8,0	3	0,3	4,2%
Dourados	44	17,1%	18,1	2	0,8	4,5%
Ponta Porã	26	10,1%	28,3	3	3,3	11,5%
Corumbá	15	5,8%	15,6	3	3,1	20,0%
Sidrolândia	9	3,5%	19,1	0	0,0	0,0%
Três Lagoas	9	3,5%	6,8	0	0,0	0,0%
Porto Murtinho	6	2,3%	46,7	1	7,8	16,7%
Bonito	4	1,6%	16,9	0	0,0	0,0%
Chapadão Do Sul	4	1,6%	12,9	0	0,0	0,0%
Costa Rica	4	1,6%	15,4	1	3,8	25,0%
Nova Andradina	4	1,6%	8,2	2	4,1	50,0%
Rio Verde De Mato Grosso	4	1,6%	20,2	1	5,0	25,0%
São Gabriel Do Oeste	4	1,6%	13,5	0	0,0	0,0%
Aquidauana	3	1,2%	6,4	1	2,1	33,3%
Caarapó	3	1,2%	9,8	0	0,0	0,0%
Ladário	3	1,2%	13,9	0	0,0	0,0%
Miranda	3	1,2%	11,7	1	3,9	33,3%
Nioaque	3	1,2%	22,7	0	0,0	0,0%
Amambai	2	0,8%	5,1	1	2,5	50,0%
Antônio João	2	0,8%	21,5	0	0,0	0,0%
Dois Irmãos Do Buriti	2	0,8%	18,0	0	0,0	0,0%
Eldorado	2	0,8%	17,6	0	0,0	0,0%
Fátima Do Sul	2	0,8%	9,7	0	0,0	0,0%
Guia Lopes Da Laguna	2	0,8%	20,1	0	0,0	0,0%
Itaquiraí	2	0,8%	10,3	0	0,0	0,0%
Maracaju	2	0,8%	4,4	0	0,0	0,0%
Paranaíba	2	0,8%	4,9	0	0,0	0,0%
Bela Vista	1	0,4%	4,6	0	0,0	0,0%
Coronel Sapucaia	1	0,4%	7,1	0	0,0	0,0%
Douradina	1	0,4%	17,9	0	0,0	0,0%
Ivinhema	1	0,4%	3,6	0	0,0	0,0%
Paraíso Das Águas	1	0,4%	18,1	0	0,0	0,0%

Fonte: SIVEP Gripe / SES / MS, IBGE
 Dados sujeitos a alterações pelos municípios.

► Notificações de SRAG por Município

Município de residência	Casos	%	Incidência	Óbitos	Mortalidade	Letalidade
Água Clara	1	0,4%	6,0	0	0,0	0,0%
Alcinópolis	1	0,4%	22,0	0	0,0	0,0%
Anastácio	1	0,4%	4,1	0	0,0	0,0%
Angélica	1	0,4%	9,3	0	0,0	0,0%
Aparecida Do Taboado	1	0,4%	3,6	0	0,0	0,0%
Bataguassu	1	0,4%	4,3	0	0,0	0,0%
Batayporã	1	0,4%	9,3	0	0,0	0,0%
Coxim	1	0,4%	3,1	0	0,0	0,0%
Iguatemi	1	0,4%	7,2	0	0,0	0,0%
Itaporã	1	0,4%	4,1	0	0,0	0,0%
Nova Alvorada Do Sul	1	0,4%	4,6	0	0,0	0,0%
Ribas Do Rio Pardo	1	0,4%	4,3	0	0,0	0,0%
Rio Brilhante	1	0,4%	2,7	0	0,0	0,0%
Rio Negro	1	0,4%	20,7	0	0,0	0,0%

► Metodologia de cálculo

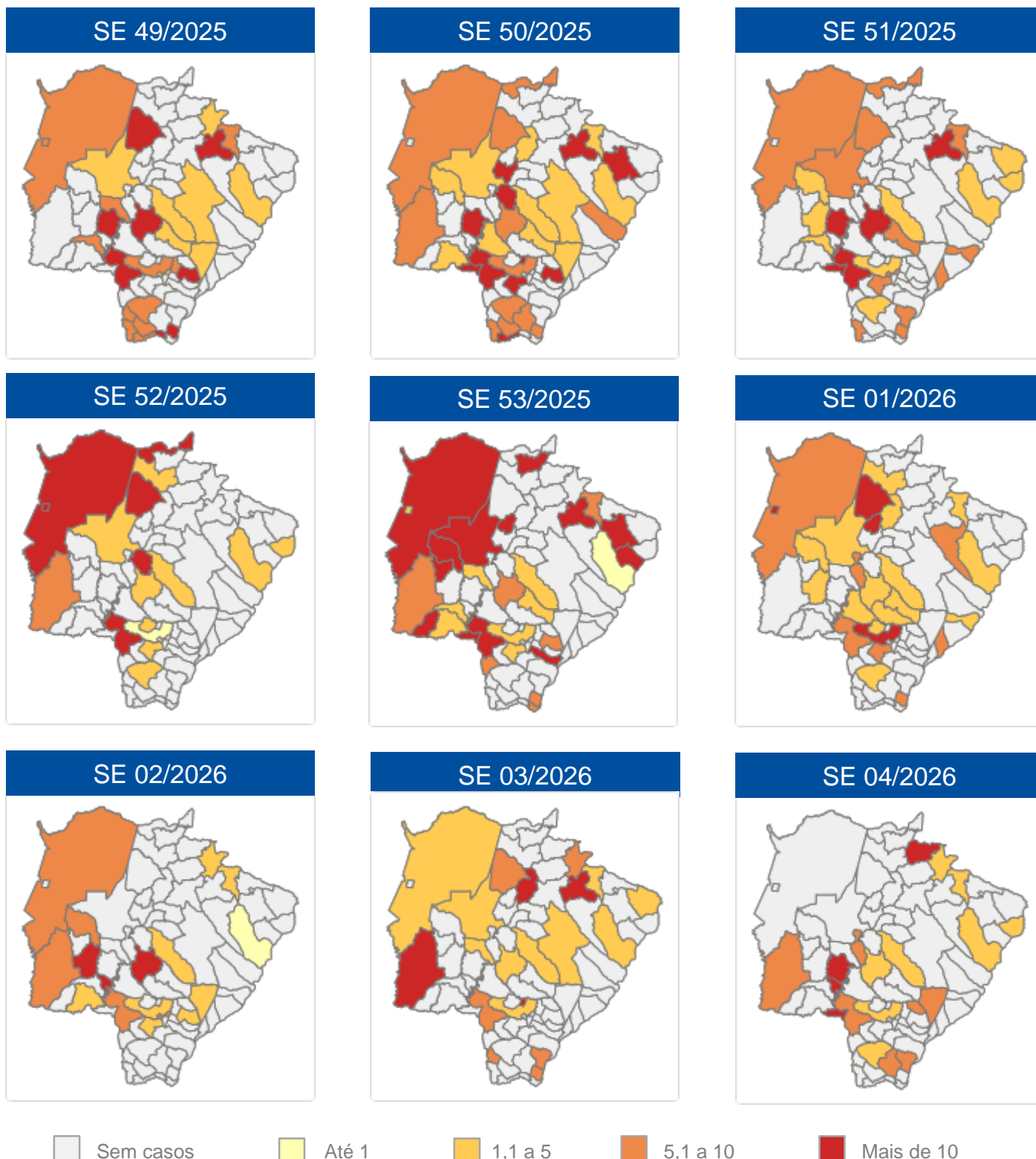
$$\text{Taxa de incidência} = \frac{\text{casos confirmados}}{\text{população}} \times 100 \text{ mil habitantes}$$

$$\text{Taxa de mortalidade} = \frac{\text{óbitos}}{\text{população}} \times 100 \text{ mil habitantes}$$

$$\text{Letalidade \%} = \frac{\text{óbitos}}{\text{casos confirmados}}$$

Mapa de Incidência dos Casos Novos de SRAG

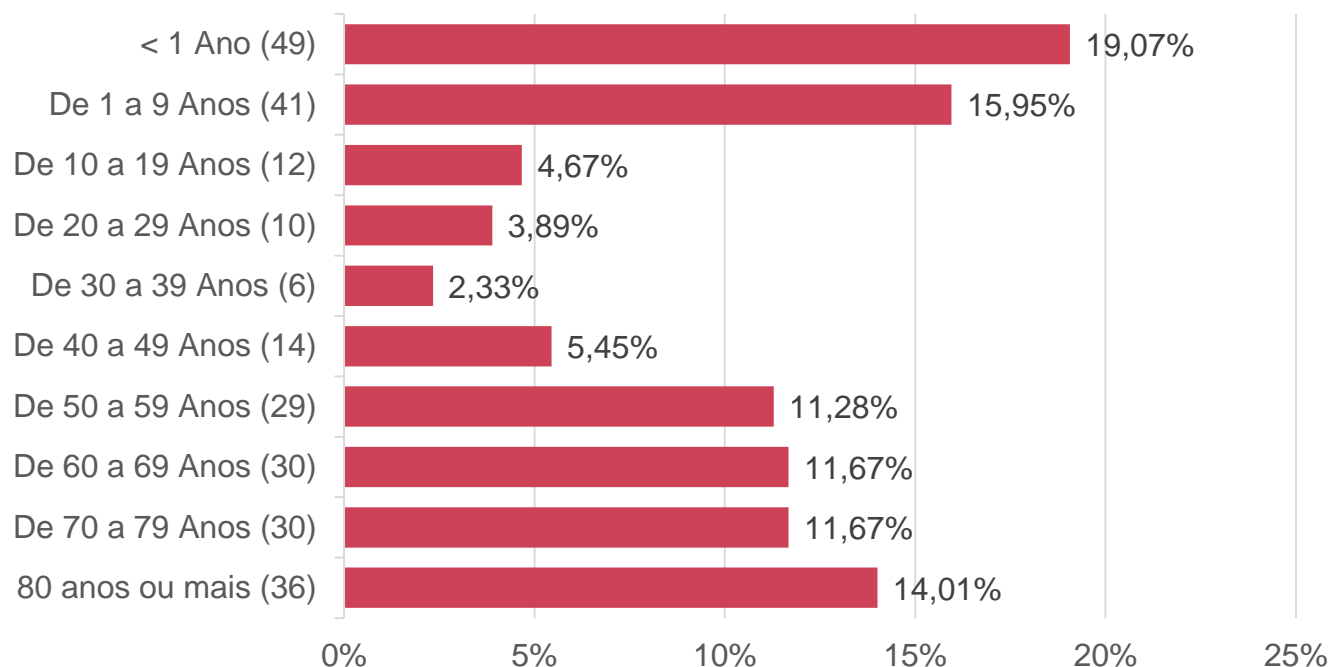
► Casos de SRAG por 100 mil habitantes



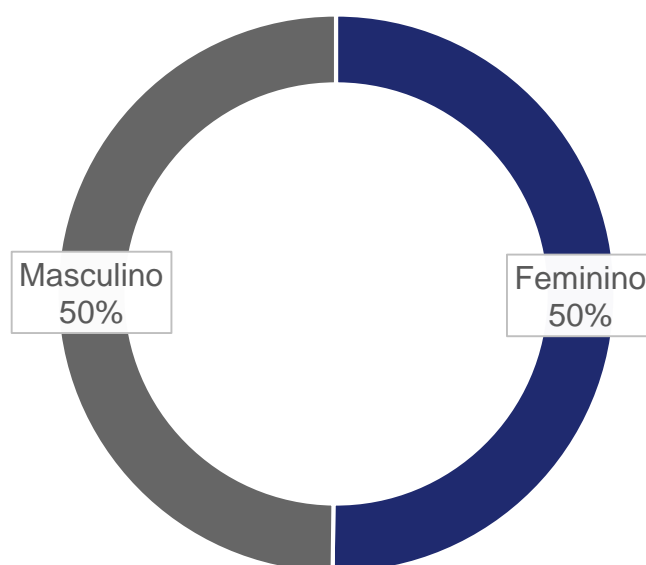
Fonte: SIVEP Gripe / SES / MS, IBGE
Dados sujeitos a alterações pelos municípios.

► Perfil dos Casos Notificados de SRAG

► Faixa etária dos casos de SRAG



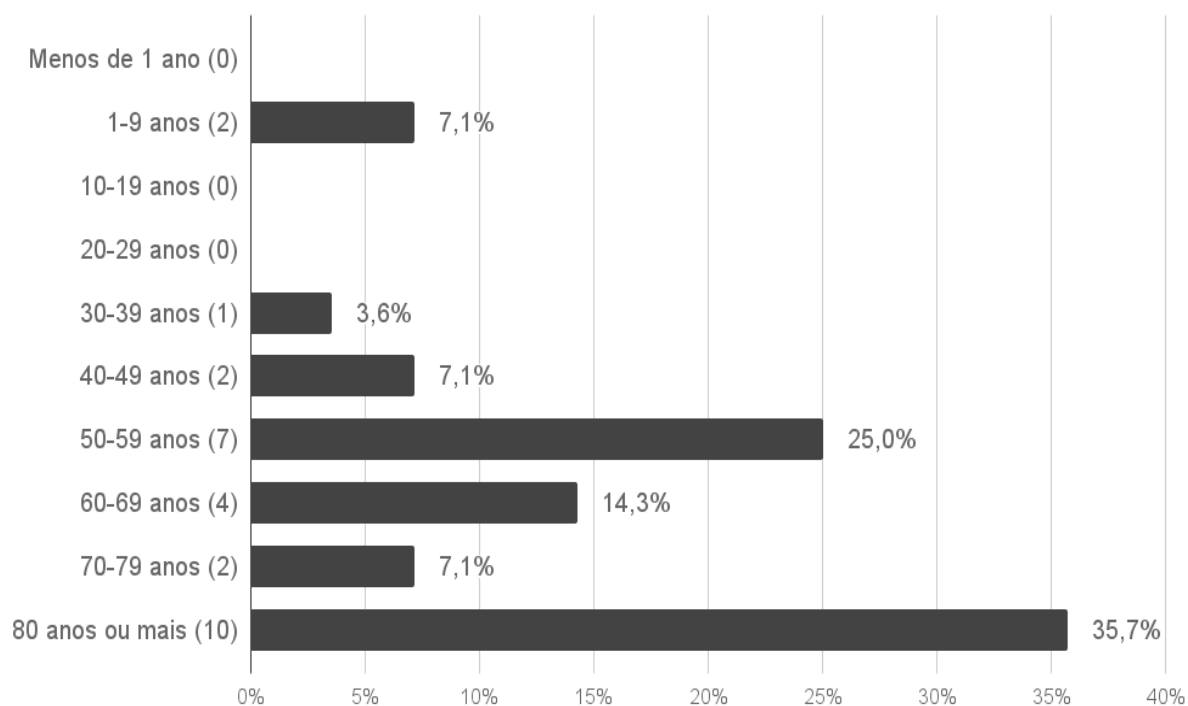
► Sexo dos casos de SRAG



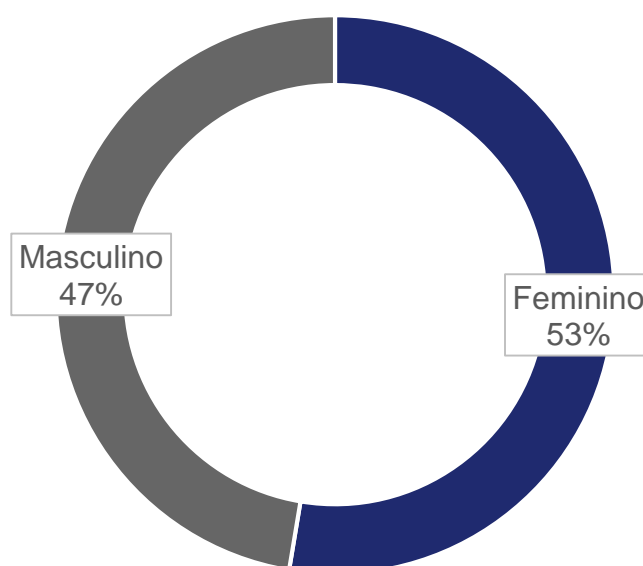
Fonte: SES / MS
Dados sujeitos a alterações pelos municípios.

► Perfil dos Óbitos com SRAG

► Faixa etária dos óbitos por SRAG



► Sexo dos óbitos por SRAG



Fonte: SES / MS
Dados sujeitos a alterações pelos municípios.

► SRAG por Agente Etiológico

► Agentes etiológicos detectados

Agente etiológico	N	%
Influenza A H3N2	23	29,1%
Rinovírus	22	27,8%
Metapneumovírus	10	12,7%
SARS-CoV-2	9	11,4%
Adenovírus	6	7,6%
Vírus sincicial respiratório	5	6,3%
Influenza A não subtipado	2	2,5%
Outros agentes etiológicos	2	2,5%

► SRAG por Agente Etiológico

► Coinfecção

Agentes etiológicos	N	%
Adenovírus, Rinovírus	2	40,0%
Adenovírus, Metapneumovírus	1	20,0%
Rinovírus, SARS-CoV-2	1	20,0%
Rinovírus, Vírus sincicial respiratório	1	20,0%

Plantão CIEVS Estadual

DISQUE-NOTIFICA

0800-647-1650 (expediente)

(67) 3318-1823 (expediente)

(67) 98477-3435 (ligações, SMS, WhatsApp - 24 horas)

E-NOTIFICA

cievs@saude.ms.gov.br (expediente)

cievs.ms@hotmail.com (24 horas)

ENDEREÇO

Avenida do Poeta Manoel de Barros, Bloco VII
CEP: 79.031-902 - Campo Grande / MS

Governador do Estado de Mato Grosso do Sul Eduardo Correa Riedel

Secretário de Estado de Saúde Maurício Simões Corrêa

Secretária de Estado de Saúde Adjunta Crhistinne Cavalheiro Maymone Gonçalves

Superintendente de Vigilância em Saúde Larissa Domingues Castilho

Coordenadora de Emergências em Saúde Pública Karine Barbosa

Gerente de Influenza e Doenças Respiratórias Lívia de Mello Maziero

Elaboração Carolina Amianti
Daniel Henrique Tsuha
Grazielli Rocha Romera
Lívia de Mello Maziero
Naira Rocha Chaves
Valdir Castanho Escandolhero