

Boletim Epidemiológico

COVID-19

2026
Semana
Epidemiológica **10**

Gerência de Influenza e Doenças Respiratórias

► Panorama :: Mundo e Brasil



Confirmados

779.166.580

3.242.373

Óbitos

7.112.777

9.503

► Panorama :: Mato Grosso do Sul



Confirmados

755.049

999

Óbitos

11.382

4

*Informamos que o acréscimo de casos de COVID-19 do presente boletim epidemiológico em relação ao anteriormente publicado se dá não somente pelos novos casos recém contabilizados como apresentado no gráfico da página 3 mas também por ajustes necessários nas bases de dados com orientação e supervisão do Ministério da Saúde.

Fonte: OMS, Ministério da Saúde e SES / MS
*Dados sujeitos a alterações pelos municípios.

Panorama :: Mato Grosso do Sul

| 2020 | |
|---|---------|
| Casos confirmados | 133.761 |
| Incidência (por 100 mil habitantes) | 4.761,2 |
| Óbitos | 2.397 |
| Letalidade | 1,8% |
| Mortalidade (por 100 mil habitantes) | 85,3 |

| 2021 | |
|---|---------|
| Casos confirmados | 246.644 |
| Incidência (por 100 mil habitantes) | 8.687,1 |
| Óbitos | 7.358 |
| Letalidade | 3,0% |
| Mortalidade (por 100 mil habitantes) | 259,2 |

| 2022 | |
|---|---------|
| Casos confirmados | 212.804 |
| Incidência (por 100 mil habitantes) | 7.719,5 |
| Óbitos | 1.207 |
| Letalidade | 0,6% |
| Mortalidade (por 100 mil habitantes) | 43,8 |

| 2023 | |
|---|---------|
| Casos confirmados | 29.277 |
| Incidência (por 100 mil habitantes) | 1.062,0 |
| Óbitos | 219 |
| Letalidade | 0,7% |
| Mortalidade (por 100 mil habitantes) | 7,9 |

| 2024 | |
|---|--------|
| Casos confirmados | 11.998 |
| Incidência (por 100 mil habitantes) | 435,2 |
| Óbitos | 135 |
| Letalidade | 1,1% |
| Mortalidade (por 100 mil habitantes) | 4,9 |

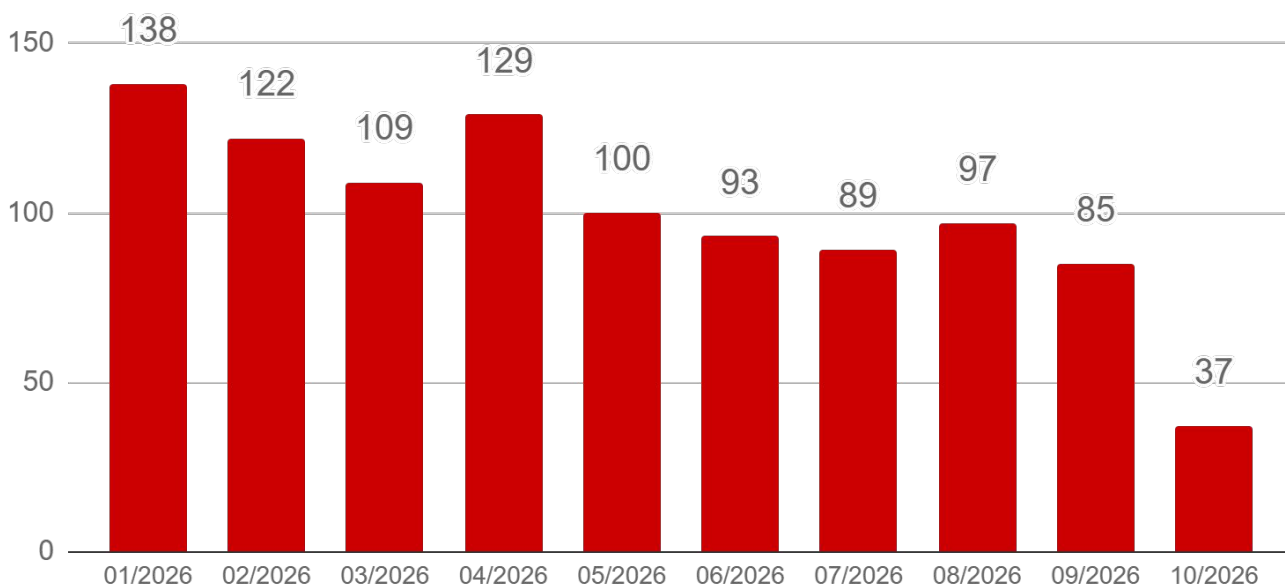
| 2025 | |
|---|-------|
| Casos confirmados | 8.564 |
| Incidência (por 100 mil habitantes) | 310,6 |
| Óbitos | 60 |
| Letalidade | 2% |
| Mortalidade (por 100 mil habitantes) | 0,65 |

Fonte: SES / MS

*Dados sujeitos a alterações pelos municípios.

▶ Evolução dos Casos Confirmados e Óbitos

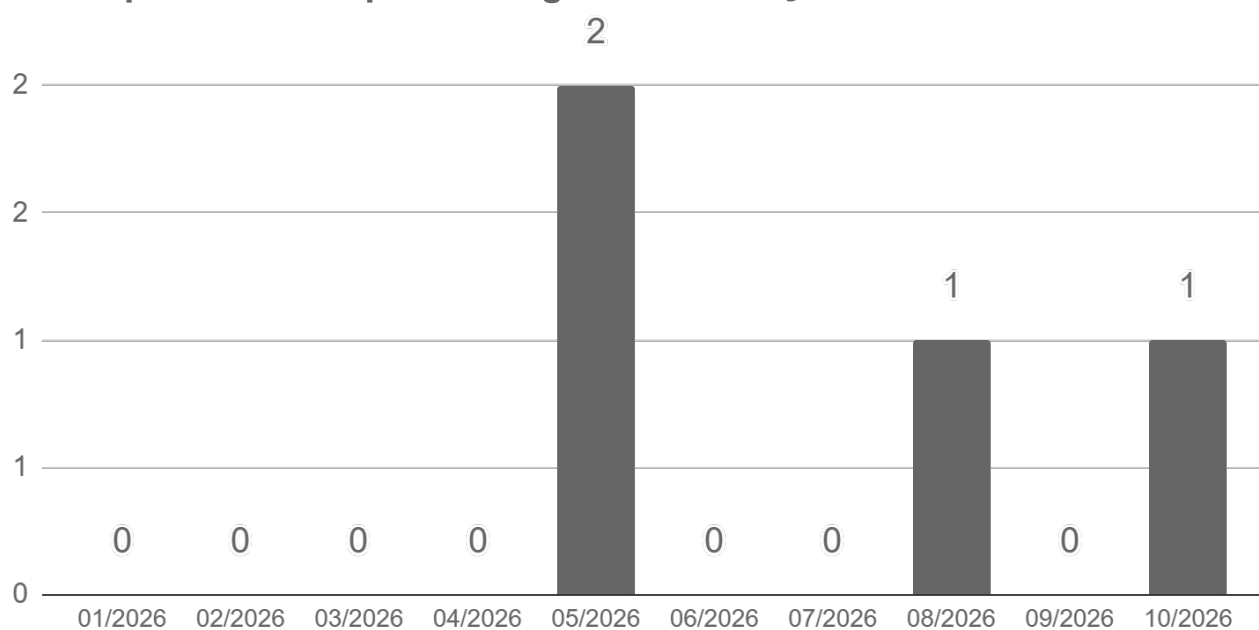
▶ Casos confirmados por semana epidemiológica de notificação



Fonte: SES / MS

*Dados por semana epidemiológica ([link](#)), sujeitos a alterações pelos municípios.

▶ Óbitos por semana epidemiológica de Evolução

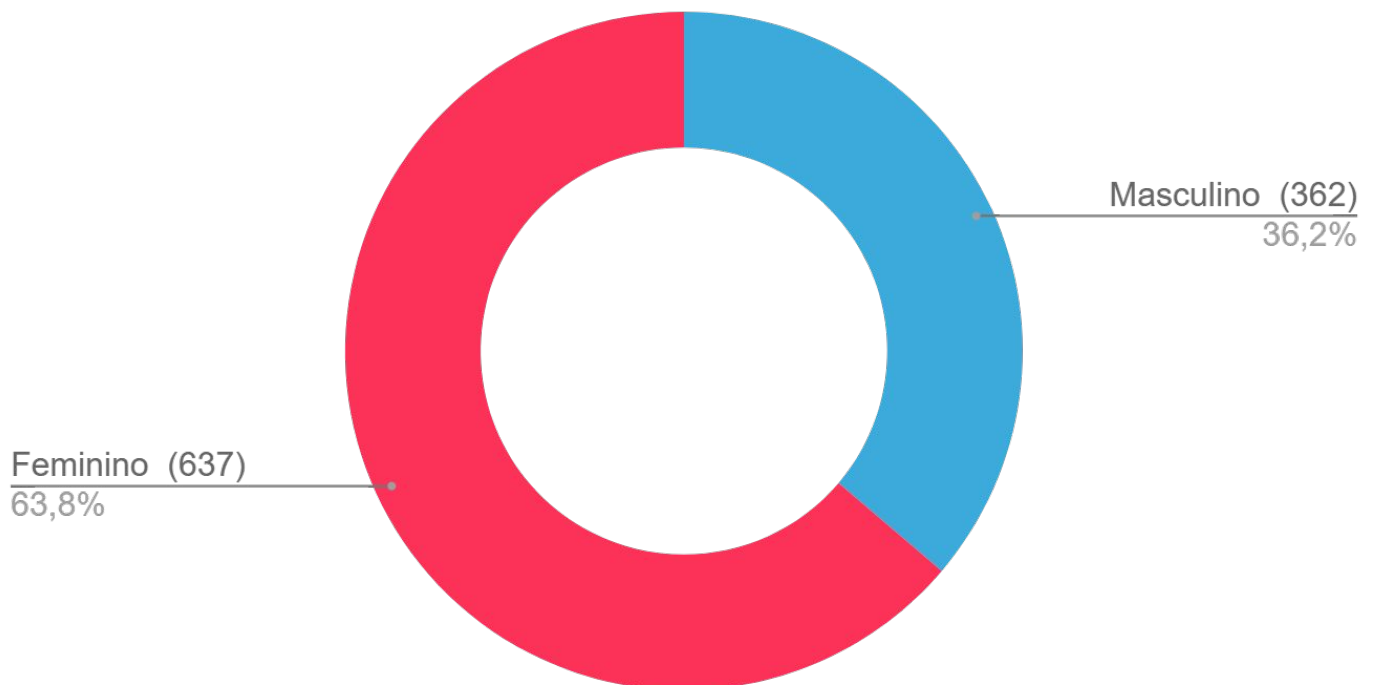
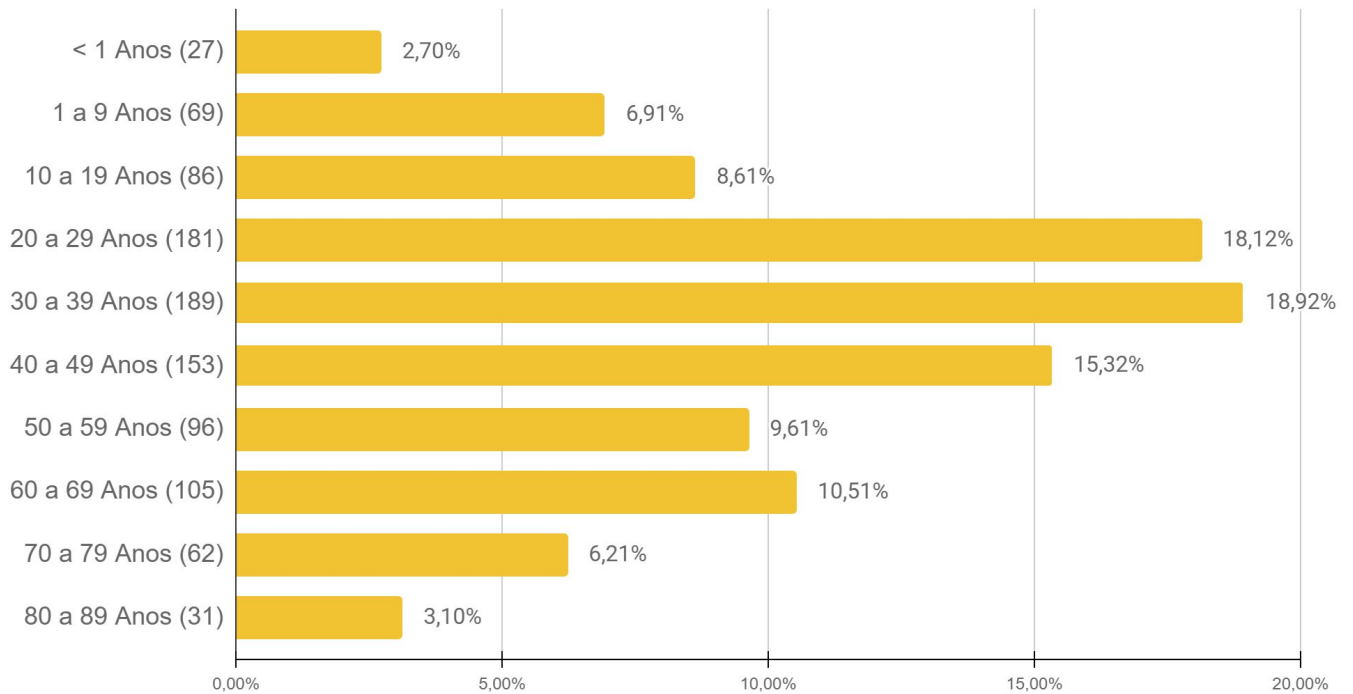


Fonte: SES / MS

*Dados por semana epidemiológica ([link](#)), sujeitos a alterações pelos municípios.

► Perfil dos Casos de COVID-19

Faixa Etária de casos de COVID-19 em 2025

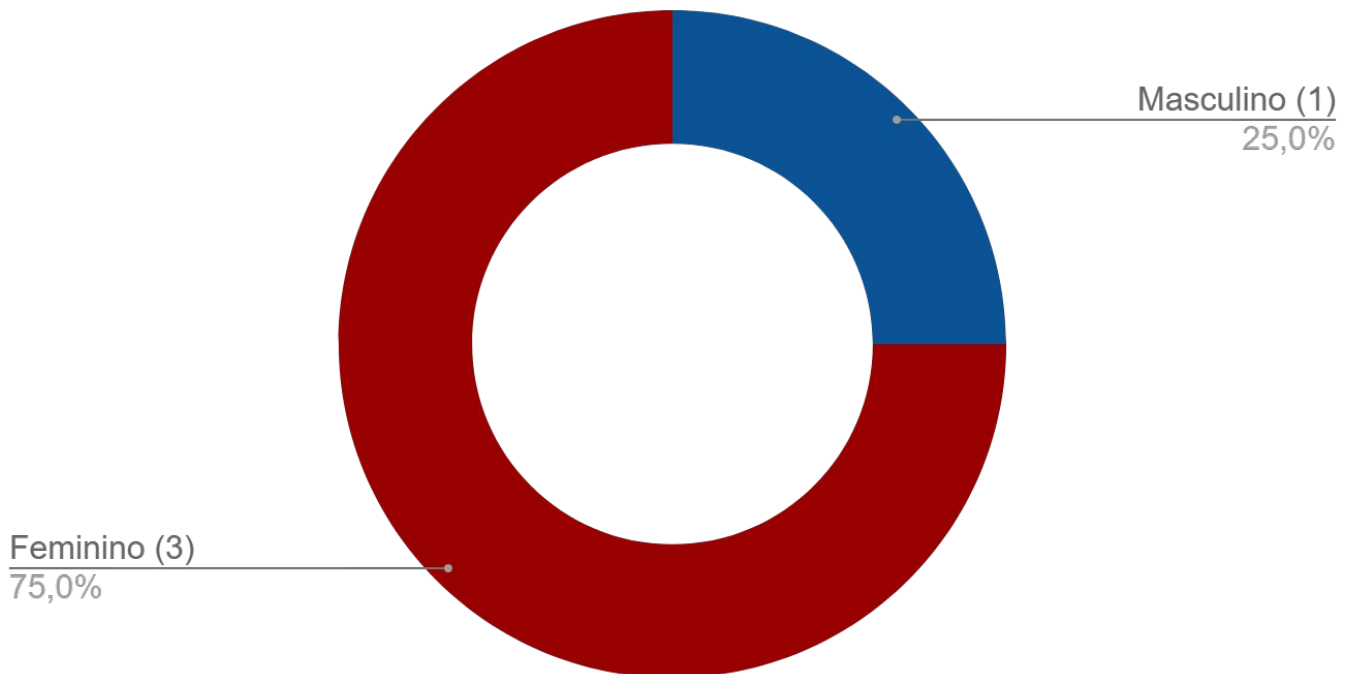
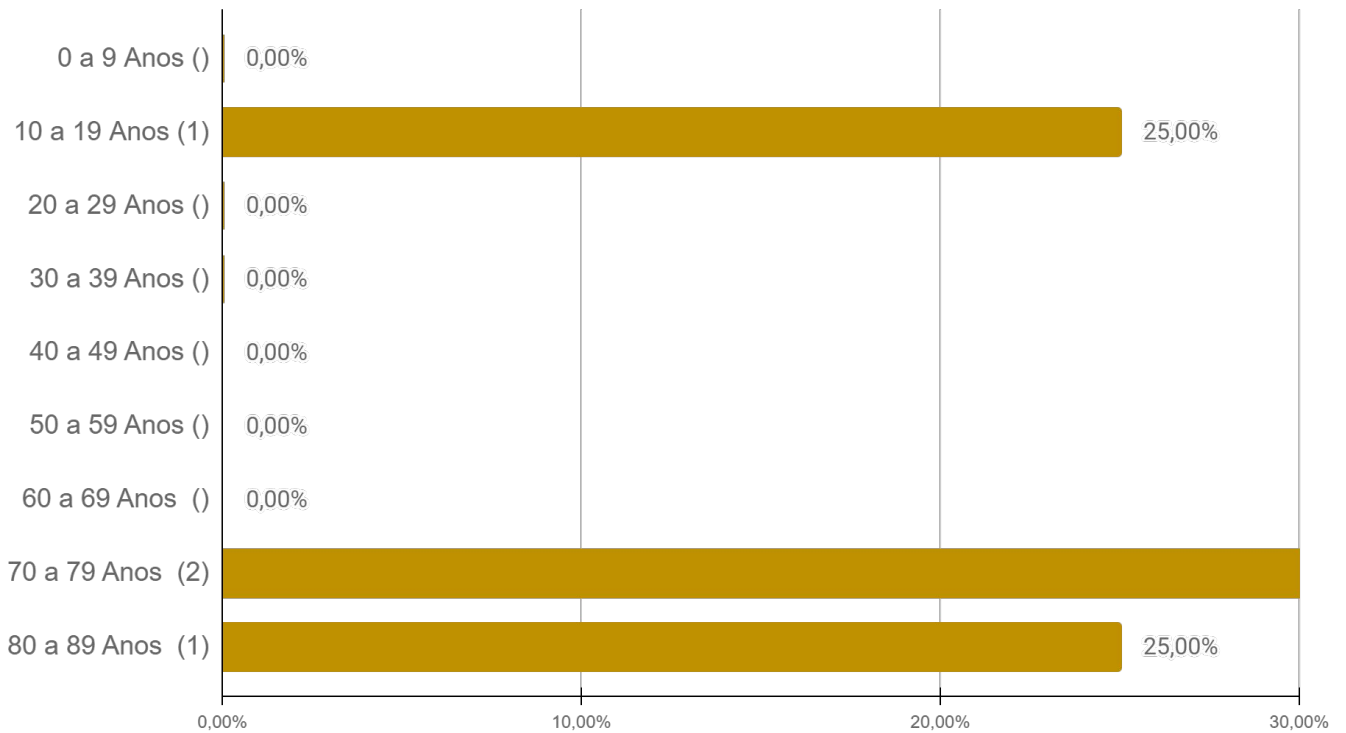


Fonte: SES / MS

*Dados por semana epidemiológica ([link](#)), sujeitos a alterações pelos municípios.

► Perfil dos Óbito de COVID-19

Faixa Etária de casos Óbitos de COVID-19 em 2025



Fonte: SES / MS

*Dados por semana epidemiológica ([link](#)), sujeitos a alterações pelos municípios.

► Comparativo de casos confirmados nas Últimas SE

| Município | SE 09/2026 | SE 10/2026 | Diferença |
|-----------------------|------------|------------|-----------|
| Água Clara | 4 | 4 | 0 |
| Alcinópolis | 19 | 19 | 0 |
| Amambai | 15 | 15 | 0 |
| Anastácio | 5 | 9 | 4 |
| Anaurilândia | 2 | 2 | 0 |
| Angélica | 2 | 2 | 0 |
| Antônio João | 96 | 97 | 1 |
| Aparecida do Taboado | 20 | 20 | 0 |
| Aquidauana | 2 | 3 | 1 |
| Aral Moreira | 4 | 4 | 0 |
| Bandeirantes | 0 | 0 | 0 |
| Bataguassu | 5 | 5 | 0 |
| Batayporã | 3 | 4 | 1 |
| Bela Vista | 18 | 18 | 0 |
| Bodoquena | 29 | 29 | 0 |
| Bonito | 12 | 12 | 0 |
| Brasilândia | 7 | 7 | 0 |
| Caarapó | 7 | 7 | 0 |
| Camapuã | 9 | 9 | 0 |
| Campo Grande | 117 | 119 | 2 |
| Caracol | 1 | 1 | 0 |
| Cassilândia | 4 | 4 | 0 |
| Chapadão do Sul | 43 | 48 | 5 |
| Corguinho | 0 | 0 | 0 |
| Coronel Sapucaia | 5 | 5 | 0 |
| Corumbá | 12 | 12 | 0 |
| Costa Rica | 31 | 35 | 4 |
| Coxim | 5 | 5 | 0 |
| Deodápolis | 5 | 5 | 0 |
| Dois Irmãos do Buriti | 0 | 0 | 0 |
| Douradina | 1 | 1 | 0 |
| Dourados | 50 | 51 | 1 |

► Comparativo de casos confirmados nas Últimas SE

| Município | SE 09/2026 | SE 10/2026 | Diferença |
|-----------------------|------------|------------|-----------|
| Eldorado | 3 | 3 | 0 |
| Fátima do Sul | 5 | 5 | 0 |
| Figueirão | 2 | 3 | 1 |
| Glória de Dourados | 7 | 8 | 1 |
| Guia Lopes da Laguna | 6 | 6 | 0 |
| Iguatemi | 4 | 4 | 0 |
| Inocência | 0 | 0 | 0 |
| Itaporã | 15 | 16 | 1 |
| Itaquiraí | 6 | 9 | 3 |
| Ivinhema | 19 | 19 | 0 |
| Japorã | 3 | 3 | 0 |
| Jaraguari | 1 | 1 | 0 |
| Jardim | 5 | 5 | 0 |
| Jateí | 1 | 1 | 0 |
| Juti | 6 | 6 | 0 |
| Ladário | 20 | 20 | 0 |
| Laguna Carapã | 17 | 17 | 0 |
| Maracaju | 11 | 14 | 3 |
| Miranda | 15 | 15 | 0 |
| Mundo Novo | 11 | 11 | 0 |
| Naviraí | 41 | 42 | 1 |
| Nioaque | 7 | 8 | 1 |
| Nova Alvorada do Sul | 2 | 2 | 0 |
| Nova Andradina | 27 | 29 | 2 |
| Novo Horizonte do Sul | 0 | 0 | 0 |
| Paraíso das Águas | 2 | 2 | 0 |
| Paranaíba | 2 | 2 | 0 |
| Paranhos | 5 | 5 | 0 |
| Pedro Gomes | 1 | 1 | 0 |
| Ponta Porã | 41 | 41 | 0 |
| Porto Murtinho | 5 | 6 | 1 |
| Ribas do Rio Pardo | 19 | 20 | 1 |

► Comparativo de casos confirmados nas Últimas SE

| Município | SE 09/2026 | SE 10/2026 | Diferença |
|---------------------------|------------|------------|-----------|
| Rio Brillhante | 2 | 2 | 0 |
| Rio Negro | 9 | 9 | 0 |
| Rio Verde de Mato Grosso | 55 | 55 | 0 |
| Rochedo | 1 | 1 | 0 |
| Santa Rita do Pardo | 0 | 0 | 0 |
| São Gabriel do Oeste | 4 | 4 | 0 |
| Selvíria | 1 | 1 | 0 |
| Sete Quedas | 12 | 12 | 0 |
| Sidrolândia | 8 | 10 | 2 |
| Sonora | 2 | 3 | 1 |
| Tacuru | 6 | 6 | 0 |
| Taquarussu | 7 | 7 | 0 |
| Terenos | 4 | 4 | 0 |
| Três Lagoas | 5 | 5 | 0 |
| Vicentina | 4 | 4 | 0 |
| Mato Grosso do Sul | 962 | 999 | 37 |

► Casos Confirmados de COVID-19, acumulados, por município de residência, MS, 2026.

| Município | Casos Acumulados | Óbito Acumulados |
|-----------------------|-------------------------|-------------------------|
| Água Clara | 4 | 0 |
| Alcinópolis | 19 | 1 |
| Amambai | 15 | 0 |
| Anastácio | 9 | 0 |
| Anaurilândia | 2 | 0 |
| Angélica | 2 | 0 |
| Antônio João | 97 | 0 |
| Aparecida do Taboado | 20 | 0 |
| Aquidauana | 3 | 0 |
| Aral Moreira | 4 | 0 |
| Bandeirantes | 0 | 0 |
| Bataguassu | 5 | 0 |
| Batayporã | 4 | 0 |
| Bela Vista | 18 | 0 |
| Bodoquena | 29 | 0 |
| Bonito | 12 | 0 |
| Brasilândia | 7 | 0 |
| Caarapó | 7 | 0 |
| Camapuã | 9 | 0 |
| Campo Grande | 119 | 1 |
| Caracol | 1 | 0 |
| Cassilândia | 4 | 0 |
| Chapadão do Sul | 48 | 0 |
| Corguinho | 0 | 0 |
| Coronel Sapucaia | 5 | 0 |
| Corumbá | 12 | 0 |
| Costa Rica | 35 | 0 |
| Coxim | 5 | 0 |
| Deodápolis | 5 | 0 |
| Dois Irmãos do Buriti | 0 | 0 |
| Douradina | 1 | 0 |
| Dourados | 51 | 0 |

► **Casos Confirmados de COVID-19, acumulados, por município de residência, MS, 2026.**

| Município | Casos Acumulados | Óbito Acumulados |
|-----------------------|-------------------------|-------------------------|
| Eldorado | 3 | 0 |
| Fátima do Sul | 5 | 0 |
| Figueirão | 3 | 0 |
| Glória de Dourados | 8 | 0 |
| Guia Lopes da Laguna | 6 | 0 |
| Iguatemi | 4 | 0 |
| Inocência | 0 | 0 |
| Itaporã | 16 | 0 |
| Itaquiraí | 9 | 0 |
| Ivinhema | 19 | 0 |
| Japorã | 3 | 0 |
| Jaraguari | 1 | 0 |
| Jardim | 5 | 0 |
| Jateí | 1 | 0 |
| Juti | 6 | 0 |
| Ladário | 20 | 0 |
| Laguna Carapã | 17 | 0 |
| Maracaju | 14 | 0 |
| Miranda | 15 | 0 |
| Mundo Novo | 11 | 0 |
| Naviraí | 42 | 0 |
| Nioaque | 8 | 0 |
| Nova Alvorada do Sul | 2 | 0 |
| Nova Andradina | 29 | 1 |
| Novo Horizonte do Sul | 0 | 0 |
| Paraíso das Águas | 2 | 0 |
| Paranaíba | 2 | 0 |
| Paranhos | 5 | 0 |
| Pedro Gomes | 1 | 0 |
| Ponta Porã | 41 | 0 |
| Porto Murtinho | 6 | 0 |
| Ribas do Rio Pardo | 20 | 0 |

► **Casos Confirmados de COVID-19, acumulados, por município de residência, MS, 2026.**

| Município | Casos Acumulados | Óbito Acumulados |
|---------------------------|-------------------------|-------------------------|
| Rio Brillhante | 2 | 0 |
| Rio Negro | 9 | 0 |
| Rio Verde de Mato Grosso | 55 | 0 |
| Rochedo | 1 | 0 |
| Santa Rita do Pardo | 0 | 0 |
| São Gabriel do Oeste | 4 | 0 |
| Selvíria | 1 | 0 |
| Sete Quedas | 12 | 0 |
| Sidrolândia | 10 | 0 |
| Sonora | 3 | 0 |
| Tacuru | 6 | 0 |
| Taquarussu | 7 | 0 |
| Terenos | 4 | 1 |
| Três Lagoas | 5 | 0 |
| Vicentina | 4 | 0 |
| Mato Grosso do Sul | 999 | 4 |

▶ Últimos Óbitos por COVID-19

| | Município de Residência | Sexo | Idade | Data de Notificação | Data do Óbito | Comorbidades |
|--------|-------------------------|------|-------|---------------------|---------------|---|
| 11.382 | Nova Andradina | F | 75 | 27/02/2026 | 10/03/2026 | Doença cardiovascular crônica, Outra Pneumopatia Crônica, Tabagismo |

INFORMAMOS QUE A GERÊNCIA DE INFLUENZA E DOENÇAS RESPIRATÓRIAS REALIZOU CRUZAMENTO ENTRE OS SISTEMAS DE INFORMAÇÃO DO MINISTÉRIO DA SAÚDE - SIVEP GRIPE E SIM, DETECTANDO ÓBITOS QUE NÃO HAVIAM SIDO DEVIDAMENTE NOTIFICADOS, SENDO INCLUÍDOS NA BASE DE 2025 E CONTABILIZADOS NESTE MOMENTO.

Nota: Dados sujeitos a atualização semanal com alimentação retroativa e contabilizados se ocorridos nas últimas 10 semanas epidemiológicas no gráfico da página 3.

► COVID-19 na Macrorregião Centro

| Município | Casos confirmados | Incidência | Óbitos | Mortalidade | Letalidade |
|--------------------------|-------------------|------------|--------|-------------|------------|
| Alcinópolis | 1.118 | 20.368 | 16 | 291,5 | 1,4% |
| Anastácio | 4.250 | 16.775 | 100 | 394,7 | 2,4% |
| Aquidauana | 9.705 | 20.142 | 187 | 388,1 | 1,9% |
| Bandeirantes | 1.027 | 14.105 | 12 | 164,8 | 1,2% |
| Bela Vista | 4.005 | 16.122 | 51 | 205,3 | 1,3% |
| Bodoquena | 1.287 | 16.496 | 25 | 320,4 | 1,9% |
| Bonito | 7.433 | 33.182 | 84 | 375,0 | 1,1% |
| Camapuã | 2.709 | 19.810 | 39 | 285,2 | 1,4% |
| Campo Grande | 258.990 | 28.274 | 4.798 | 523,8 | 1,9% |
| Caracol | 1.281 | 20.506 | 16 | 256,1 | 1,2% |
| Chapadão do Sul | 11.460 | 43.247 | 85 | 320,8 | 0,7% |
| Corguinho | 685 | 11.124 | 13 | 211,1 | 1,9% |
| Costa Rica | 9.736 | 45.377 | 87 | 405,5 | 0,9% |
| Coxim | 10.407 | 31.022 | 136 | 405,4 | 1,3% |
| Dois Irmãos do Buriti | 2.377 | 20.585 | 35 | 303,1 | 1,5% |
| Figueirão | 687 | 22.407 | 7 | 228,3 | 1,0% |
| Guia Lopes da Laguna | 2.192 | 22.473 | 42 | 430,6 | 1,9% |
| Jaraguari | 813 | 11.073 | 11 | 149,8 | 1,4% |
| Jardim | 6.465 | 24.512 | 94 | 356,4 | 1,5% |
| Maracaju | 16.357 | 18.981 | 126 | 257,4 | 0,8% |
| Nioaque | 2.576 | 18.675 | 29 | 210,2 | 1,1% |
| Nova Alvorada do Sul | 4.918 | 21.413 | 50 | 217,7 | 1,0% |
| Paraíso das Águas | 1.763 | 30.656 | 17 | 295,6 | 1,0% |
| Pedro Gomes | 1.618 | 21.379 | 23 | 303,9 | 1,4% |
| Porto Murtinho | 2.710 | 15.521 | 42 | 240,5 | 1,5% |
| Ribas do Rio Pardo | 8.940 | 35.322 | 73 | 288,4 | 0,8% |
| Rio Negro | 1.596 | 33.544 | 12 | 252,2 | 0,8% |
| Rio Verde de Mato Grosso | 5.197 | 25.953 | 88 | 439,5 | 1,7% |
| Rochedo | 978 | 19.102 | 13 | 253,9 | 1,3% |
| São Gabriel do Oeste | 7.466 | 26.992 | 100 | 361,5 | 1,3% |
| Sidrolândia | 11.704 | 19.253 | 182 | 299,4 | 1,6% |
| Sonora | 3.972 | 19.704 | 44 | 218,3 | 1,1% |
| Terenos | 3.931 | 17.301 | 87 | 382,9 | 2,2% |

Fonte: SES / MS

*Dados sujeitos a alterações pelos municípios.

► COVID-19 na Macrorregião Cone Sul

| Município | Casos confirmados | Incidência | Óbitos | Mortalidade | Letalidade |
|-----------------------|-------------------|------------|--------|-------------|------------|
| Amambai | 8.496 | 21.110 | 105 | 260,9 | 1,2% |
| Anaurilândia | 1.923 | 21.095 | 20 | 219,4 | 1,0% |
| Angélica | 2.870 | 25.900 | 28 | 252,7 | 1,0% |
| Antônio João | 2.084 | 22.946 | 21 | 231,2 | 1,0% |
| Aral Moreira | 1.499 | 11.981 | 25 | 199,8 | 1,7% |
| Batayporã | 2.355 | 20.716 | 36 | 316,7 | 1,5% |
| Caarapó | 8.061 | 25.999 | 70 | 225,8 | 0,9% |
| Coronel Sapucaia | 2.288 | 14.810 | 47 | 304,2 | 2,1% |
| Deodápolis | 4.726 | 36.234 | 49 | 375,7 | 1,0% |
| Douradina | 1.156 | 19.187 | 15 | 249,0 | 1,3% |
| Dourados | 69.441 | 30.458 | 787 | 345,2 | 1,1% |
| Eldorado | 2.722 | 21.869 | 57 | 457,9 | 2,1% |
| Fátima do Sul | 6.591 | 34.414 | 83 | 433,4 | 1,3% |
| Glória de Dourados | 2.650 | 26.676 | 31 | 312,1 | 1,2% |
| Iguatemi | 1.874 | 11.516 | 19 | 116,8 | 1,0% |
| Itaporã | 5.061 | 19.864 | 56 | 219,8 | 1,1% |
| Itaquiraí | 4.924 | 22.792 | 56 | 259,2 | 1,1% |
| Ivinhema | 10.649 | 45.749 | 91 | 390,9 | 0,9% |
| Japorã | 728 | 7.768 | 13 | 138,7 | 1,8% |
| Jateí | 944 | 23.512 | 9 | 224,2 | 1,0% |
| Juti | 1.193 | 17.388 | 14 | 204,1 | 1,2% |
| Laguna Carapã | 1.815 | 24.213 | 15 | 200,1 | 0,8% |
| Mundo Novo | 6.398 | 34.439 | 52 | 279,9 | 0,8% |
| Naviraí | 19.880 | 35.196 | 289 | 511,6 | 1,5% |
| Nova Andradina | 10.820 | 19.302 | 129 | 230,1 | 1,2% |
| Novo Horizonte do Sul | 910 | 25.591 | 14 | 393,7 | 1,5% |
| Paranhos | 1.447 | 9.927 | 25 | 171,5 | 1,7% |
| Ponta Porã | 19.754 | 20.724 | 423 | 443,8 | 2,1% |
| Rio Brillhante | 8.826 | 22.722 | 97 | 249,7 | 1,1% |
| Sete Quedas | 2.012 | 18.715 | 26 | 241,8 | 1,3% |
| Tacuru | 1.940 | 16.448 | 19 | 161,1 | 1,0% |
| Taquarussu | 803 | 22.380 | 9 | 250,8 | 1,1% |
| Vicentina | 2.599 | 42.502 | 36 | 588,7 | 1,4% |

Fonte: SES / MS

*Dados sujeitos a alterações pelos municípios.

► COVID-19 na Macrorregião Costa Leste

| Município | Casos confirmados | Incidência | Óbitos | Mortalidade | Letalidade |
|----------------------|-------------------|------------|--------|-------------|------------|
| Água Clara | 6.754 | 42.147 | 74 | 461,8 | 1,1% |
| Aparecida do Taboado | 8.106 | 30.721 | 80 | 303,2 | 1,0% |
| Bataguassu | 4.111 | 17.405 | 61 | 258,3 | 1,5% |
| Brasilândia | 3.178 | 26.853 | 30 | 253,5 | 0,9% |
| Cassilândia | 7.464 | 33.830 | 114 | 516,7 | 1,5% |
| Inocência | 2.570 | 33.968 | 13 | 171,8 | 0,5% |
| Paranaíba | 8.884 | 20.952 | 190 | 448,1 | 2,1% |
| Santa Rita do Pardo | 2.514 | 31.631 | 15 | 188,7 | 0,6% |
| Selvéria | 1.200 | 18.307 | 22 | 335,6 | 1,8% |
| Três Lagoas | 42.084 | 33.630 | 570 | 455,5 | 1,4% |

Fonte: SES / MS

*Dados sujeitos a alterações pelos municípios.

► COVID-19 na Macrorregião Pantanal

| Município | Casos confirmados | Incidência | Óbitos | Mortalidade | Letalidade |
|-----------|-------------------|------------|--------|-------------|------------|
| Corumbá | 27.585 | 24.483 | 536 | 475,7 | 1,9% |
| Ladário | 5.412 | 22.512 | 74 | 307,8 | 1,4% |
| Miranda | 5.395 | 18.981 | 109 | 383,5 | 2,0% |

Fonte: SES / MS

*Dados sujeitos a alterações pelos municípios.

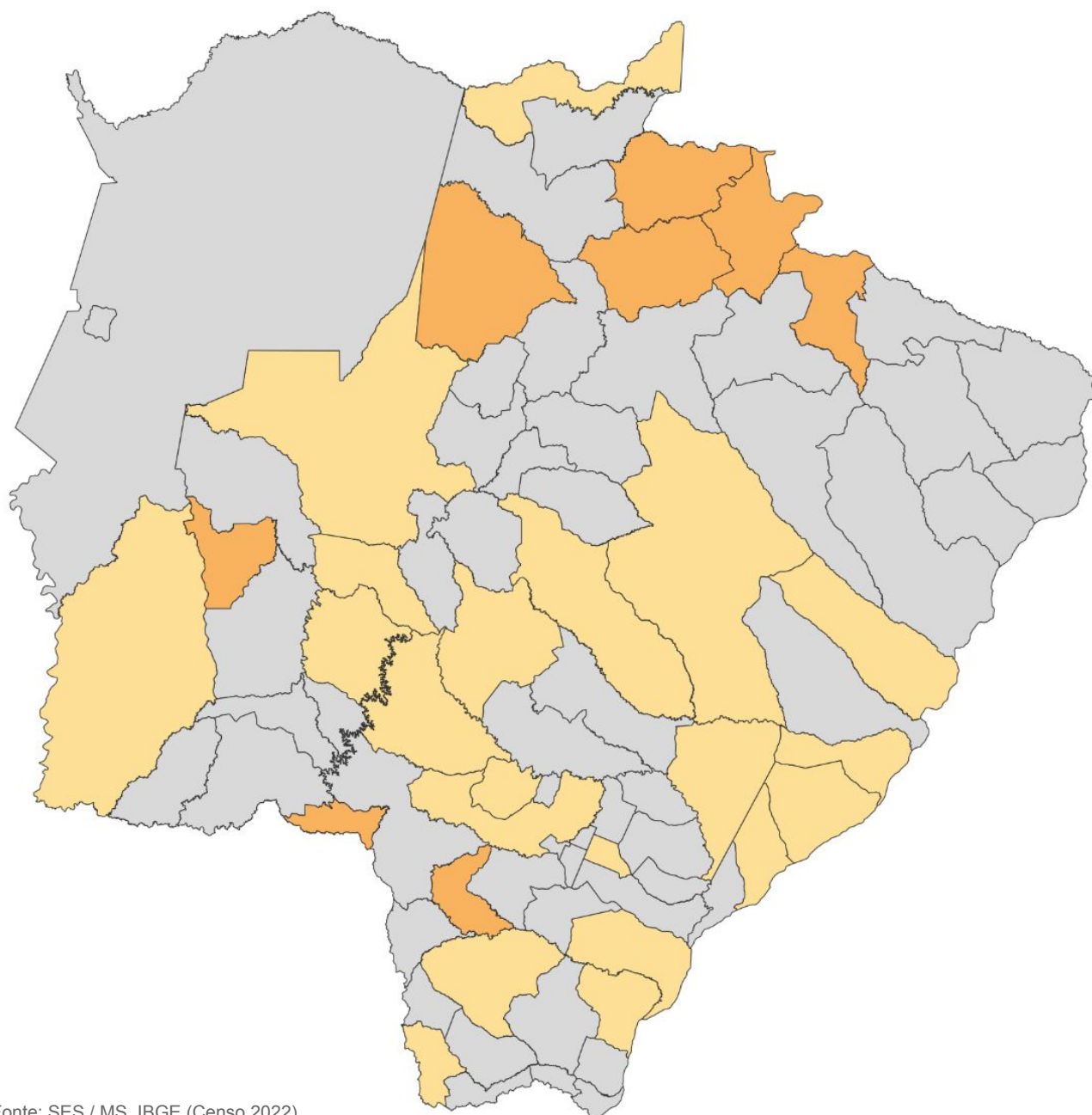
► Metodologia de cálculo

$$\text{Taxa de incidência} = \frac{\text{casos confirmados}}{\text{população}} \times 100 \text{ mil habitantes}$$

$$\text{Taxa de mortalidade} = \frac{\text{óbitos}}{\text{população}} \times 100 \text{ mil habitantes}$$

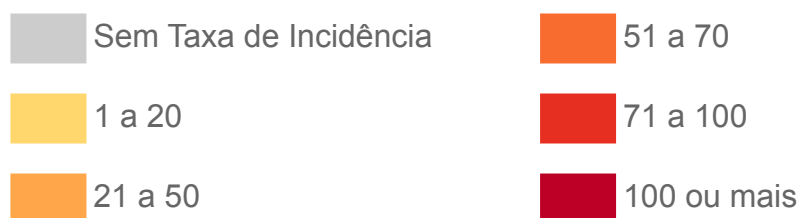
$$\text{Letalidade \%} = \frac{\text{óbitos}}{\text{casos confirmados}}$$

► Distribuição Espacial por Incidência (14 Dias)

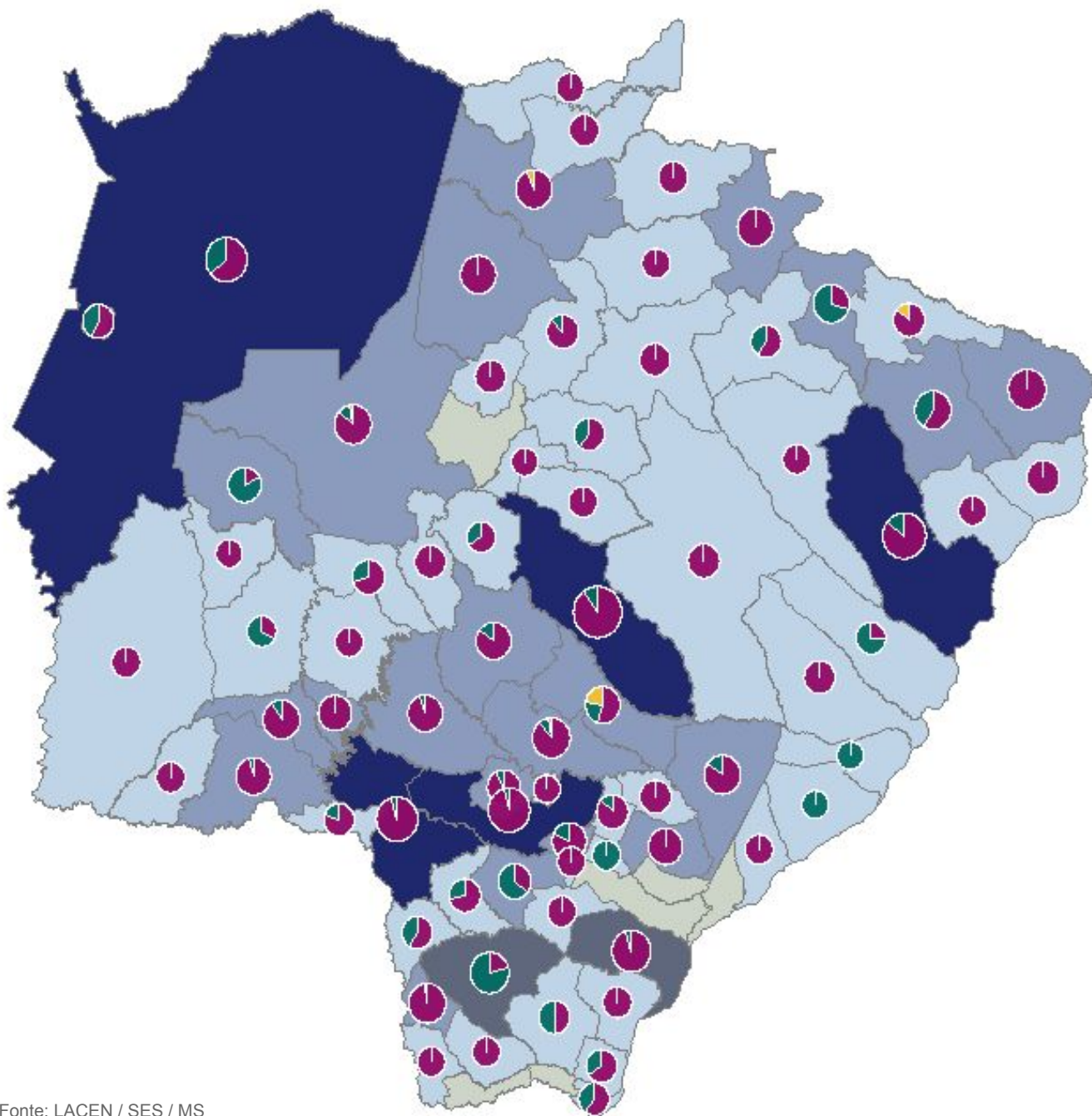


Fonte: SES / MS, IBGE (Censo 2022)
*Dados sujeitos a alterações pelos municípios.

Casos por 100 mil habitantes



► Mapeamento Genômico de Mato Grosso do Sul

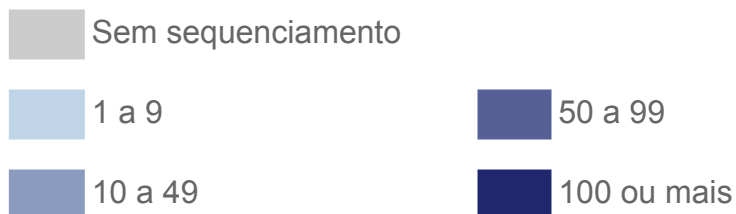


Fonte: LACEN / SES / MS
*Dados atualizados até 03/10/2025

Variante

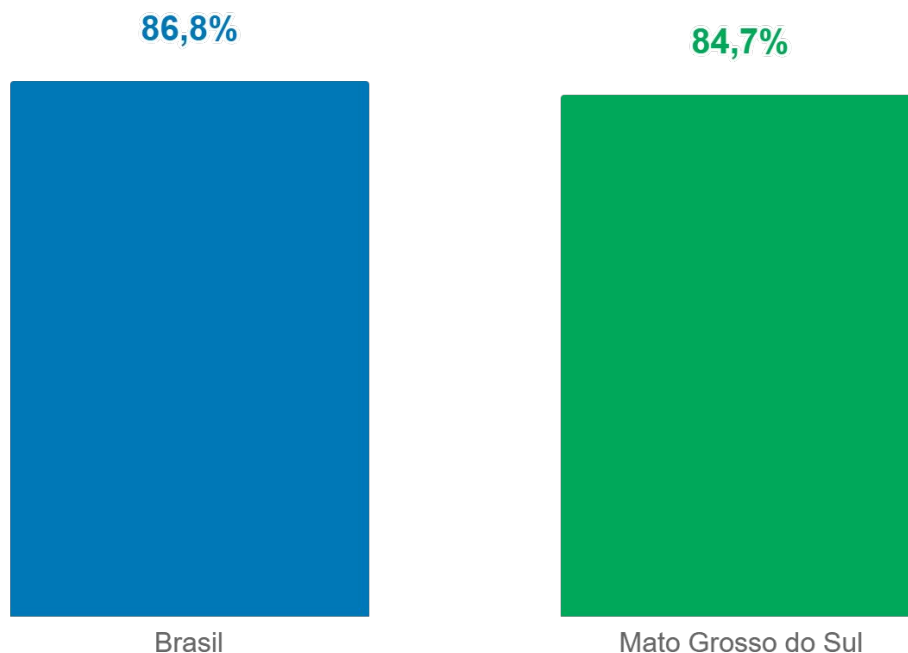


Sequenciamentos por município

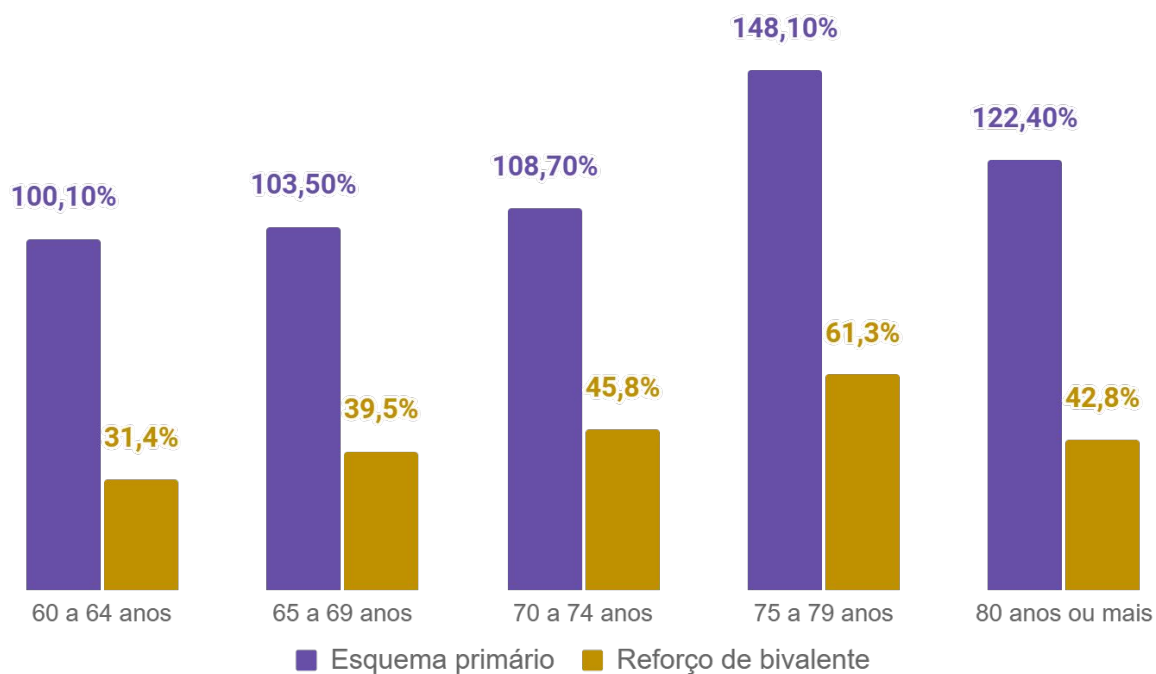


Imunização

Cobertura vacinal monovalente



Cobertura vacinal em Mato Grosso do Sul por faixa etária



Fonte: SES / MS

*Dados atualizados em 21/10/2025

Plantão CIEVS Estadual

DISQUE-NOTIFICA

0800-647-1650 (expediente)

(67) 3318-1823 (expediente)

(67) 98477-3435 (ligações, SMS, WhatsApp - 24 horas)

E-NOTIFICA

cievs@saude.ms.gov.br (expediente)

cievs.ms@hotmail.com (24 horas)

ENDEREÇO

Avenida do Poeta Manoel de Barros, Bloco VII
CEP: 79.031-902 - Campo Grande / MS

Visite o painel interativo COVID-19 de Mato Grosso do Sul

<http://mais.saude.ms.gov.br/>

| | |
|---|--|
| Governador do Estado de Mato Grosso do Sul | Eduardo Correa Riedel |
| Secretário de Estado de Saúde | Maurício Simões Corrêa |
| Secretária de Estado de Saúde Adjunta | Crhistine Cavalheiro Maymone Gonçalves |
| Superintendente de Vigilância em Saúde | Larissa Domingues Castilho de Arruda |
| Coordenadora de Emergências em Saúde Pública | Karine Ferreira Barbosa |
| Coordenadora Estadual Imunização | Ana Paula Rezende de Oliveira Goldfinger |
| Gerente de Influenza e Doenças Respiratórias | Lívia de Mello Almeida Maziero |
| Elaboração | Antonio Felipe Monge Pascual Frederico Jorge Pontes de Moraes Grazielli Rocha Romera Lívia de Mello Maziero Lucienne Gamarra Naira Rocha Chaves Valdir Castanho Escandolhero Viviane Campos Ametlla |