

Boletim Epidemiológico COVID-19

2026
Semana
Epidemiológica **09**

Gerência de Influenza e Doenças Respiratórias

► Panorama :: Mundo e Brasil



Confirmados **779.145.932**

3.234.845

Óbitos **7.112.352**

9.503

► Panorama :: Mato Grosso do Sul



Confirmados **754.976**

929

Óbitos **11.377**

3

*Informamos que o acréscimo de casos de COVID-19 do presente boletim epidemiológico em relação ao anteriormente publicado se dá não somente pelos novos casos recém contabilizados como apresentado no gráfico da página 3 mas também por ajustes necessários nas bases de dados com orientação e supervisão do Ministério da Saúde.

Fonte: OMS, Ministério da Saúde e SES / MS
*Dados sujeitos a alterações pelos municípios.

Panorama :: Mato Grosso do Sul

2020	
Casos confirmados	133.761
Incidência (por 100 mil habitantes)	4.761,2
Óbitos	2.397
Letalidade	1,8%
Mortalidade (por 100 mil habitantes)	85,3

2021	
Casos confirmados	246.644
Incidência (por 100 mil habitantes)	8.687,1
Óbitos	7.358
Letalidade	3,0%
Mortalidade (por 100 mil habitantes)	259,2

2022	
Casos confirmados	212.804
Incidência (por 100 mil habitantes)	7.719,5
Óbitos	1.207
Letalidade	0,6%
Mortalidade (por 100 mil habitantes)	43,8

2023	
Casos confirmados	29.277
Incidência (por 100 mil habitantes)	1.062,0
Óbitos	219
Letalidade	0,7%
Mortalidade (por 100 mil habitantes)	7,9

2024	
Casos confirmados	11.998
Incidência (por 100 mil habitantes)	435,2
Óbitos	135
Letalidade	1,1%
Mortalidade (por 100 mil habitantes)	4,9

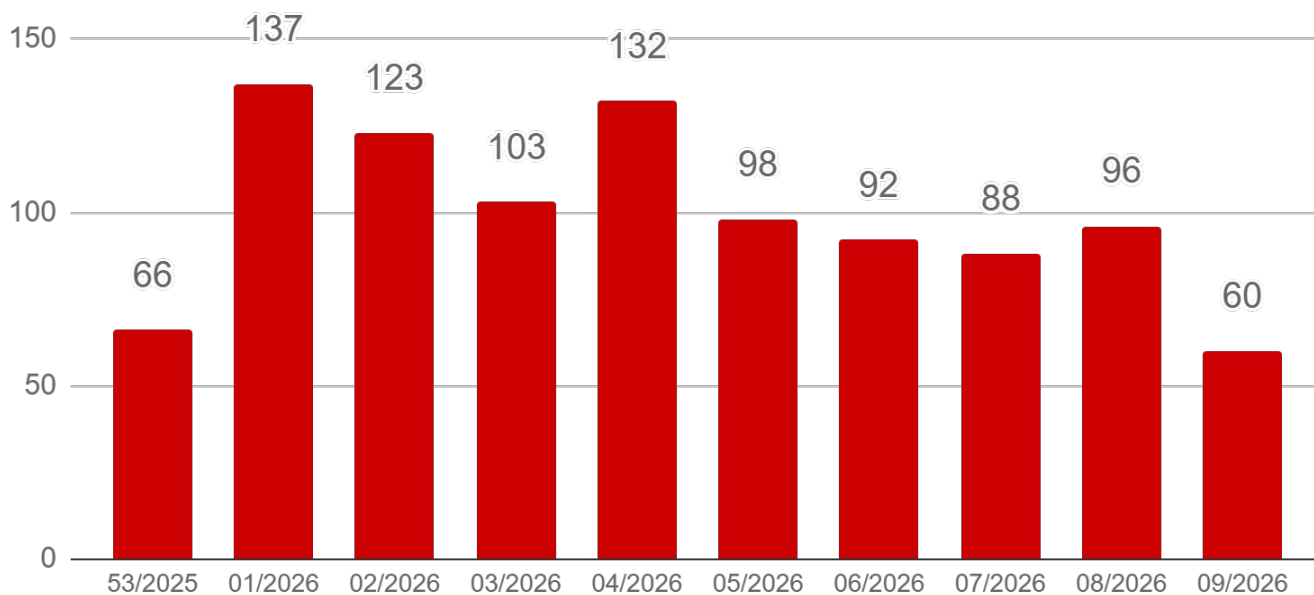
2025	
Casos confirmados	8.564
Incidência (por 100 mil habitantes)	310,6
Óbitos	56
Letalidade	2%
Mortalidade (por 100 mil habitantes)	0,65

Fonte: SES / MS

*Dados sujeitos a alterações pelos municípios.

▶ Evolução dos Casos Confirmados e Óbitos

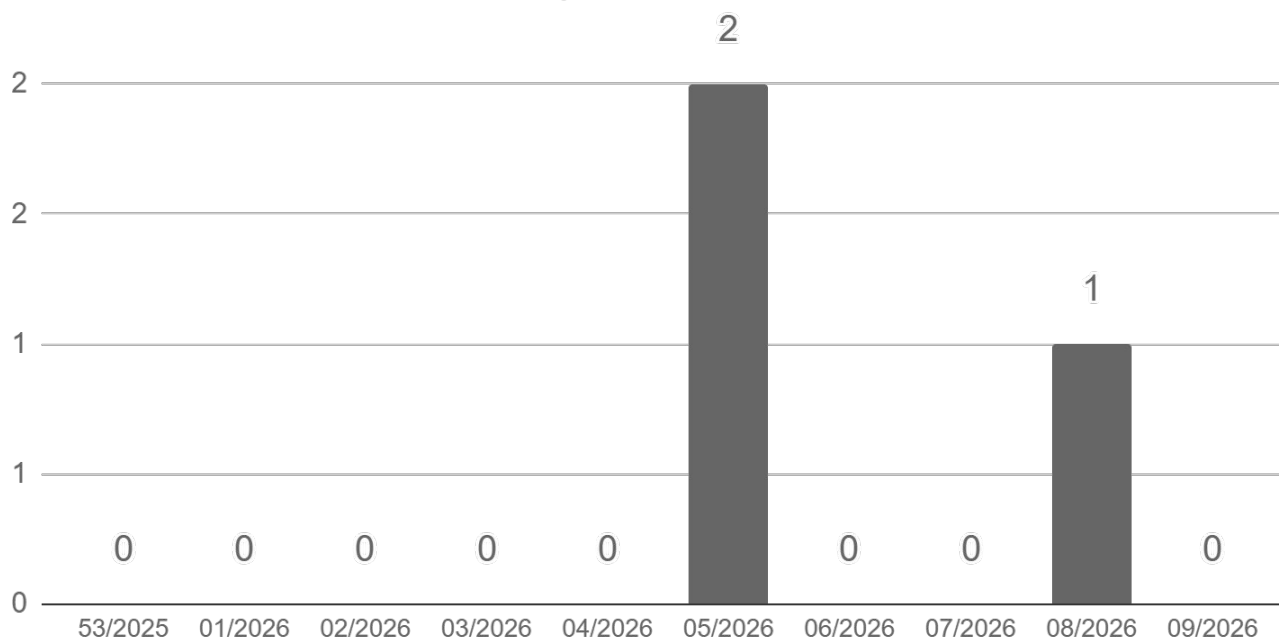
▶ Casos confirmados por semana epidemiológica de notificação



Fonte: SES / MS

*Dados por semana epidemiológica ([link](#)), sujeitos a alterações pelos municípios.

▶ Óbitos por semana epidemiológica de Evolução

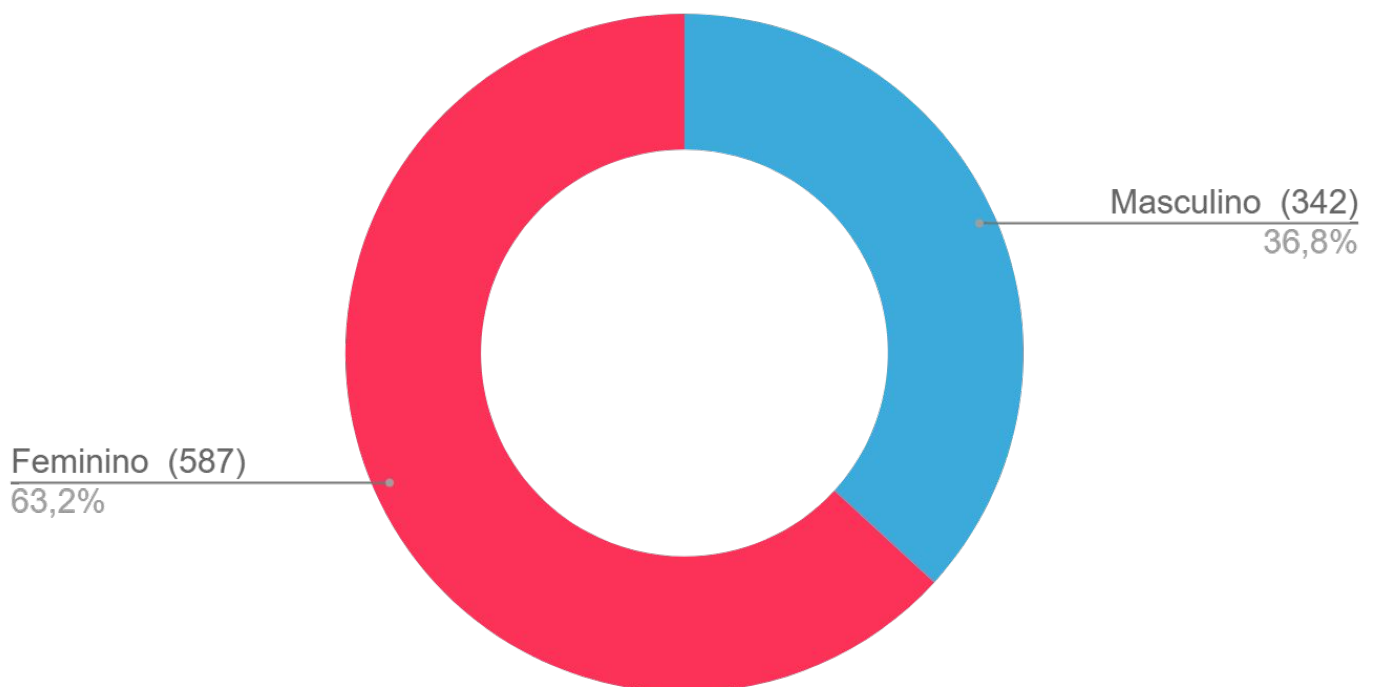
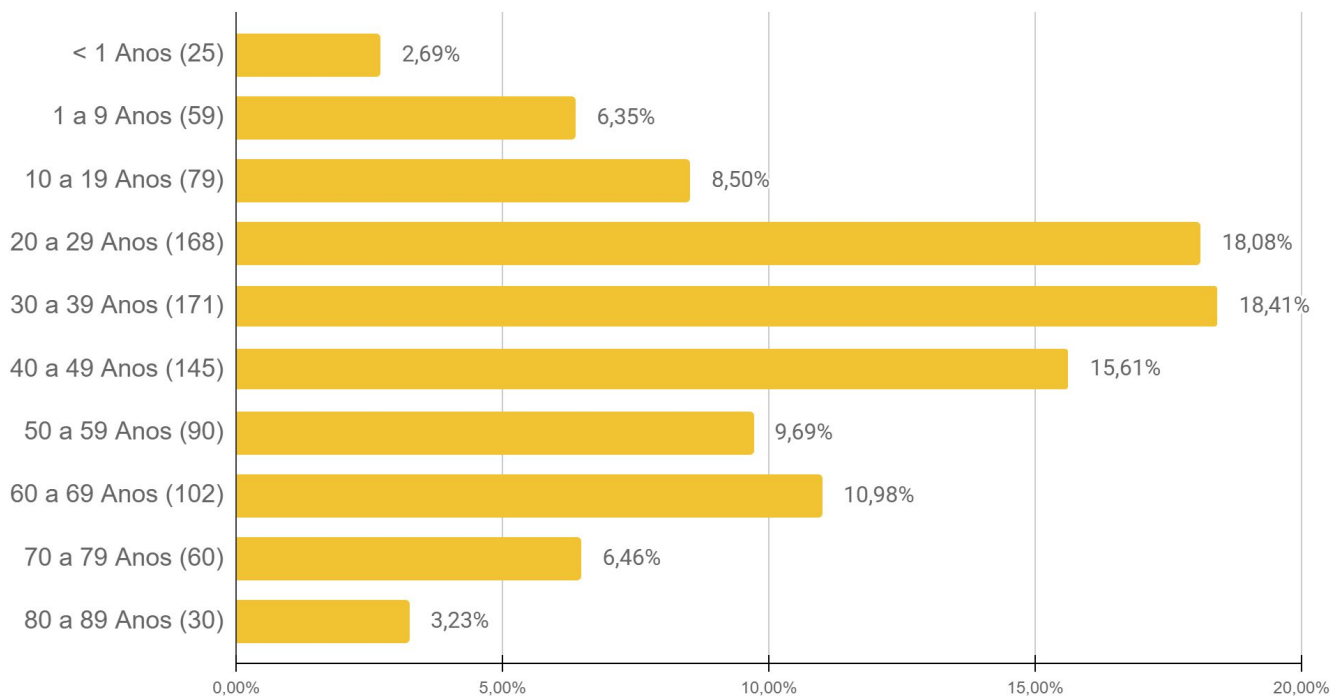


Fonte: SES / MS

*Dados por semana epidemiológica ([link](#)), sujeitos a alterações pelos municípios.

► Perfil dos Casos de COVID-19

Faixa Etária de casos de COVID-19 em 2025

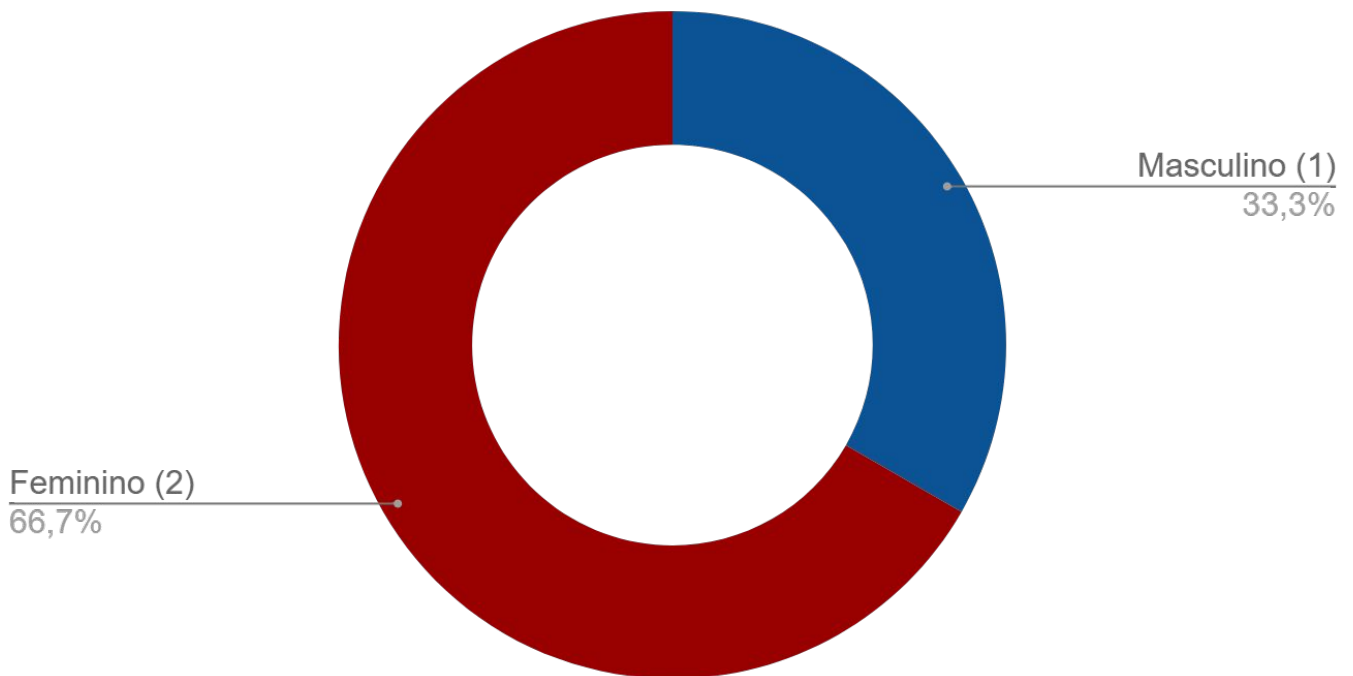
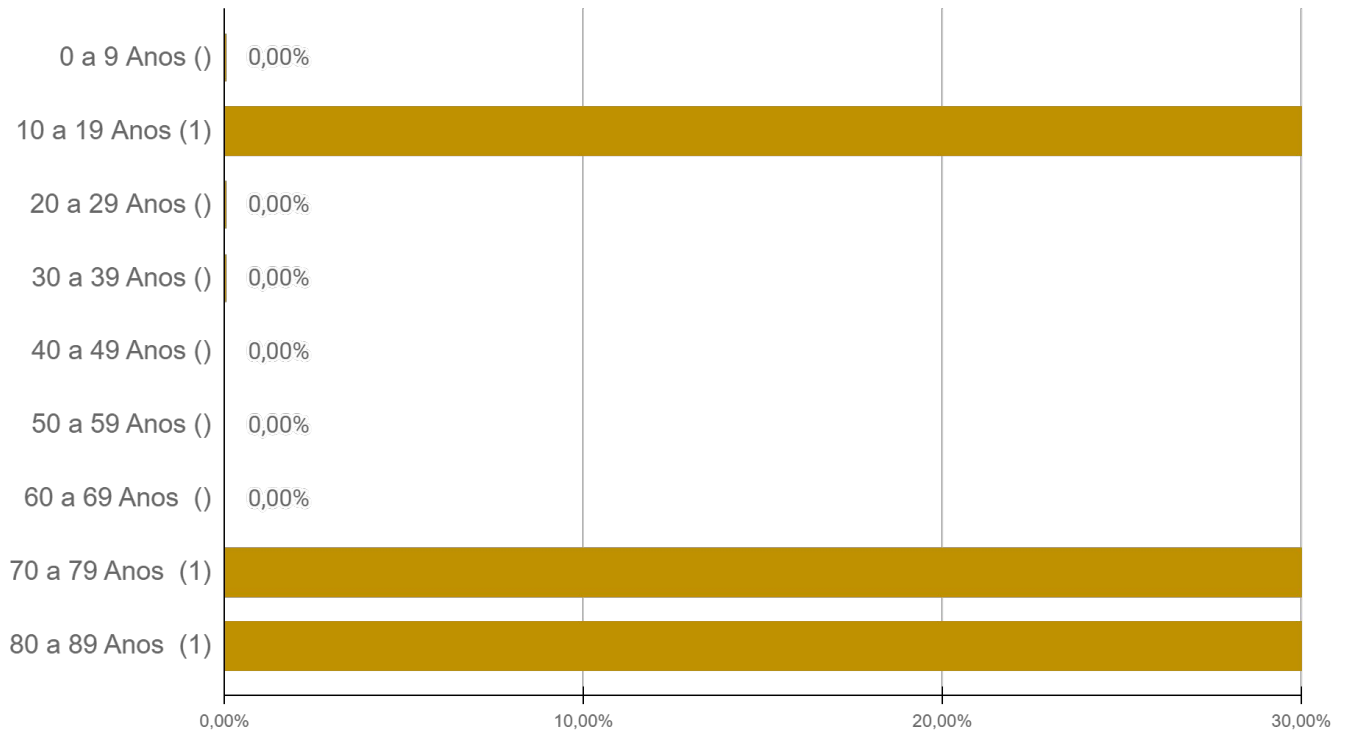


Fonte: SES / MS

*Dados por semana epidemiológica ([link](#)), sujeitos a alterações pelos municípios.

► Perfil dos Óbito de COVID-19

Faixa Etária de casos Óbitos de COVID-19 em 2025



Fonte: SES / MS

*Dados por semana epidemiológica ([link](#)), sujeitos a alterações pelos municípios.

► Comparativo de casos confirmados nas Últimas SE

Município	SE 08/2026	SE 09/2026	Diferença
Água Clara	4	4	0
Alcinópolis	16	17	1
Amambai	13	13	0
Anastácio	5	5	0
Anaurilândia	1	1	0
Angélica	2	2	0
Antônio João	84	94	10
Aparecida do Taboado	16	16	0
Aquidauana	2	2	0
Aral Moreira	4	4	0
Bandeirantes	0	0	0
Bataguassu	4	4	0
Batayporã	2	2	0
Bela Vista	18	18	0
Bodoquena	20	26	6
Bonito	12	12	0
Brasilândia	5	7	2
Caarapó	7	7	0
Camapuã	6	9	3
Campo Grande	109	117	8
Caracol	1	1	0
Cassilândia	4	4	0
Chapadão do Sul	39	40	1
Corguinho	0	0	0
Coronel Sapucaia	5	5	0
Corumbá	12	12	0
Costa Rica	22	27	5
Coxim	5	5	0
Deodápolis	5	5	0
Dois Irmãos do Buriti	0	0	0
Douradina	1	1	0
Dourados	44	50	6

► Comparativo de casos confirmados nas Últimas SE

Município	SE 08/2026	SE 09/2026	Diferença
Eldorado	2	2	0
Fátima do Sul	5	5	0
Figueirão	2	2	0
Glória de Dourados	7	7	0
Guia Lopes da Laguna	6	6	0
Iguatemi	4	4	0
Inocência	0	0	0
Itaporã	15	15	0
Itaquiraí	6	6	0
Ivinhema	18	19	1
Japorã	3	3	0
Jaraguari	1	1	0
Jardim	5	5	0
Jateí	1	1	0
Juti	6	6	0
Ladário	20	20	0
Laguna Carapã	15	16	1
Maracaju	10	10	0
Miranda	14	15	1
Mundo Novo	11	11	0
Naviraí	36	39	3
Nioaque	7	7	0
Nova Alvorada do Sul	2	2	0
Nova Andradina	26	27	1
Novo Horizonte do Sul	0	0	0
Paraíso das Águas	2	2	0
Paranaíba	1	1	0
Paranhos	4	4	0
Pedro Gomes	1	1	0
Ponta Porã	39	40	1
Porto Murtinho	5	5	0
Ribas do Rio Pardo	17	17	0

► Comparativo de casos confirmados nas Últimas SE

Município	SE 08/2026	SE 09/2026	Diferença
Rio Brilhante	2	2	0
Rio Negro	9	9	0
Rio Verde de Mato Grosso	46	55	9
Rochedo	1	1	0
Santa Rita do Pardo	0	0	0
São Gabriel do Oeste	4	4	0
Selvíria	1	1	0
Sete Quedas	12	12	0
Sidrolândia	7	8	1
Sonora	2	2	0
Tacuru	6	6	0
Taquarussu	7	7	0
Terenos	4	4	0
Três Lagoas	5	5	0
Vicentina	4	4	0
Mato Grosso do Sul	869	929	60

► **Casos Confirmados de COVID-19, acumulados, por município de residência, MS, 2026.**

Município	Casos Acumulados	Óbito Acumulados
Água Clara	4	0
Alcinópolis	17	1
Amambai	13	0
Anastácio	5	0
Anaurilândia	1	0
Angélica	2	0
Antônio João	94	0
Aparecida do Taboado	16	0
Aquidauana	2	0
Aral Moreira	4	0
Bandeirantes	0	0
Bataguassu	4	0
Batayporã	2	0
Bela Vista	18	0
Bodoquena	26	0
Bonito	12	0
Brasilândia	7	0
Caarapó	7	0
Camapuã	9	0
Campo Grande	117	1
Caracol	1	0
Cassilândia	4	0
Chapadão do Sul	40	0
Corguinho	0	0
Coronel Sapucaia	5	0
Corumbá	12	0
Costa Rica	27	0
Coxim	5	0
Deodápolis	5	0
Dois Irmãos do Buriti	0	0
Douradina	1	0
Dourados	50	0

► **Casos Confirmados de COVID-19, acumulados, por município de residência, MS, 2026.**

Município	Casos Acumulados	Óbito Acumulados
Eldorado	2	0
Fátima do Sul	5	0
Figueirão	2	0
Glória de Dourados	7	0
Guia Lopes da Laguna	6	0
Iguatemi	4	0
Inocência	0	0
Itaporã	15	0
Itaquiraí	6	0
Ivinhema	19	0
Japorã	3	0
Jaraguari	1	0
Jardim	5	0
Jateí	1	0
Juti	6	0
Ladário	20	0
Laguna Carapã	16	0
Maracaju	10	0
Miranda	15	0
Mundo Novo	11	0
Naviraí	39	0
Nioaque	7	0
Nova Alvorada do Sul	2	0
Nova Andradina	27	0
Novo Horizonte do Sul	0	0
Paraíso das Águas	2	0
Paranaíba	1	0
Paranhos	4	0
Pedro Gomes	1	0
Ponta Porã	40	0
Porto Murtinho	5	0
Ribas do Rio Pardo	17	0

► **Casos Confirmados de COVID-19, acumulados, por município de residência, MS, 2026.**

Município	Casos Acumulados	Óbito Acumulados
Rio Brillhante	2	0
Rio Negro	9	0
Rio Verde de Mato Grosso	55	0
Rochedo	1	0
Santa Rita do Pardo	0	0
São Gabriel do Oeste	4	0
Selvíria	1	0
Sete Quedas	12	0
Sidrolândia	8	0
Sonora	2	0
Tacuru	6	0
Taquarussu	7	0
Terenos	4	1
Três Lagoas	5	0
Vicentina	4	0
Mato Grosso do Sul	929	3

▶ Últimos Óbitos por COVID-19

	Município de Residência	Sexo	Idade	Data de Notificação	Data do Óbito	Comorbidades
11.375	Alcinópolis	F	84	29/01/2026	03/02/2026	Doença cardiovascular crônica, Diabetes mellitus
11.376	Terenos	F	71	09/01/2026	03/02/2026	Doença cardiovascular crônica, Diabetes mellitus, Doença Renal Crônica
11.377	Campo Grande	M	11	21/02/2026	28/02/2026	Imunodeficiência/Imunodepressão

Nota: Dados sujeitos a atualização semanal com alimentação retroativa e contabilizados se ocorridos nas últimas 10 semanas epidemiológicas no gráfico da página 3.

► COVID-19 na Macrorregião Centro

Município	Casos confirmados	Incidência	Óbitos	Mortalidade	Letalidade
Alcinópolis	1.116	20.332	16	291,5	1,4%
Anastácio	4.246	16.759	100	394,7	2,4%
Aquidauana	9.704	20.139	187	388,1	1,9%
Bandeirantes	1.027	14.105	12	164,8	1,2%
Bela Vista	4.005	16.122	51	205,3	1,3%
Bodoquena	1.284	16.457	25	320,4	1,9%
Bonito	7.433	33.182	84	375,0	1,1%
Camapuã	2.709	19.810	39	285,2	1,4%
Campo Grande	258.988	28.274	4.798	523,8	1,9%
Caracol	1.281	20.506	16	256,1	1,2%
Chapadão do Sul	11.448	43.202	85	320,8	0,7%
Corguinho	685	11.124	13	211,1	1,9%
Costa Rica	9.728	45.339	87	405,5	0,9%
Coxim	10.407	31.022	136	405,4	1,3%
Dois Irmãos do Buriti	2.377	20.585	35	303,1	1,5%
Figueirão	686	22.374	7	228,3	1,0%
Guia Lopes da Laguna	2.192	22.473	42	430,6	1,9%
Jaraguari	813	11.073	11	149,8	1,4%
Jardim	6.465	24.512	94	356,4	1,5%
Maracaju	16.353	18.981	126	257,4	0,8%
Nioaque	2.575	18.668	29	210,2	1,1%
Nova Alvorada do Sul	4.918	21.413	50	217,7	1,0%
Paraíso das Águas	1.763	30.656	17	295,6	1,0%
Pedro Gomes	1.618	21.379	23	303,9	1,4%
Porto Murtinho	2.709	15.515	42	240,5	1,6%
Ribas do Rio Pardo	8.937	35.310	73	288,4	0,8%
Rio Negro	1.596	33.544	12	252,2	0,8%
Rio Verde de Mato Grosso	5.197	25.953	88	439,5	1,7%
Rochedo	978	19.102	13	253,9	1,3%
São Gabriel do Oeste	7.466	26.992	100	361,5	1,3%
Sidrolândia	11.702	19.249	182	299,4	1,6%
Sonora	3.971	19.699	44	218,3	1,1%
Terenos	3.931	17.301	87	382,9	2,2%

Fonte: SES / MS

*Dados sujeitos a alterações pelos municípios.

► COVID-19 na Macrorregião Cone Sul

Município	Casos confirmados	Incidência	Óbitos	Mortalidade	Letalidade
Amambai	8.494	21.105	105	260,9	1,2%
Anaurilândia	1.922	21.084	20	219,4	1,0%
Angélica	2.870	25.900	28	252,7	1,0%
Antônio João	2.081	22.913	21	231,2	1,0%
Aral Moreira	1.499	11.981	25	199,8	1,7%
Batayporã	2.353	20.698	36	316,7	1,5%
Caarapó	8.062	26.002	70	225,8	0,9%
Coronel Sapucaia	2.288	14.810	47	304,2	2,1%
Deodópolis	4.726	36.234	49	375,7	1,0%
Douradina	1.156	19.187	15	249,0	1,3%
Dourados	69.440	30.457	787	345,2	1,1%
Eldorado	2.721	21.861	57	457,9	2,1%
Fátima do Sul	6.591	34.414	83	433,4	1,3%
Glória de Dourados	2.649	26.666	31	312,1	1,2%
Iguatemi	1.874	11.516	19	116,8	1,0%
Itaporã	5.060	19.860	56	219,8	1,1%
Itaquiraí	4.921	22.778	56	259,2	1,1%
Ivinhema	10.649	45.749	91	390,9	0,9%
Japorã	728	7.768	13	138,7	1,8%
Jateí	944	23.512	9	224,2	1,0%
Juti	1.193	17.388	14	204,1	1,2%
Laguna Carapã	1.814	24.200	15	200,1	0,8%
Mundo Novo	6.398	34.439	52	279,9	0,8%
Naviraí	19.877	35.190	289	511,6	1,5%
Nova Andradina	10.818	19.298	128	228,3	1,2%
Novo Horizonte do Sul	910	25.591	14	393,7	1,5%
Paranhos	1.446	9.920	25	171,5	1,7%
Ponta Porã	19.753	20.723	423	443,8	2,1%
Rio Brillhante	8.826	22.722	97	249,7	1,1%
Sete Quedas	2.012	18.715	26	241,8	1,3%
Tacuru	1.940	16.448	19	161,1	1,0%
Taquarussu	803	22.380	9	250,8	1,1%
Vicentina	2.599	42.502	36	588,7	1,4%

Fonte: SES / MS

*Dados sujeitos a alterações pelos municípios.

► COVID-19 na Macrorregião Costa Leste

Município	Casos confirmados	Incidência	Óbitos	Mortalidade	Letalidade
Água Clara	6.754	42.147	74	461,8	1,1%
Aparecida do Taboado	8.102	30.706	80	303,2	1,0%
Bataguassu	4.110	17.401	61	258,3	1,5%
Brasilândia	3.178	26.853	30	253,5	0,9%
Cassilândia	7.464	33.830	114	516,7	1,5%
Inocência	2.570	33.968	13	171,8	0,5%
Paranaíba	8.883	20.950	190	448,1	2,1%
Santa Rita do Pardo	2.514	31.631	15	188,7	0,6%
Selvíria	1.200	18.307	22	335,6	1,8%
Três Lagoas	42.084	33.630	570	455,5	1,4%

Fonte: SES / MS

*Dados sujeitos a alterações pelos municípios.

► COVID-19 na Macrorregião Pantanal

Município	Casos confirmados	Incidência	Óbitos	Mortalidade	Letalidade
Corumbá	27.585	24.483	536	475,7	1,9%
Ladário	5.412	22.512	74	307,8	1,4%
Miranda	5.395	18.981	109	383,5	2,0%

Fonte: SES / MS

*Dados sujeitos a alterações pelos municípios.

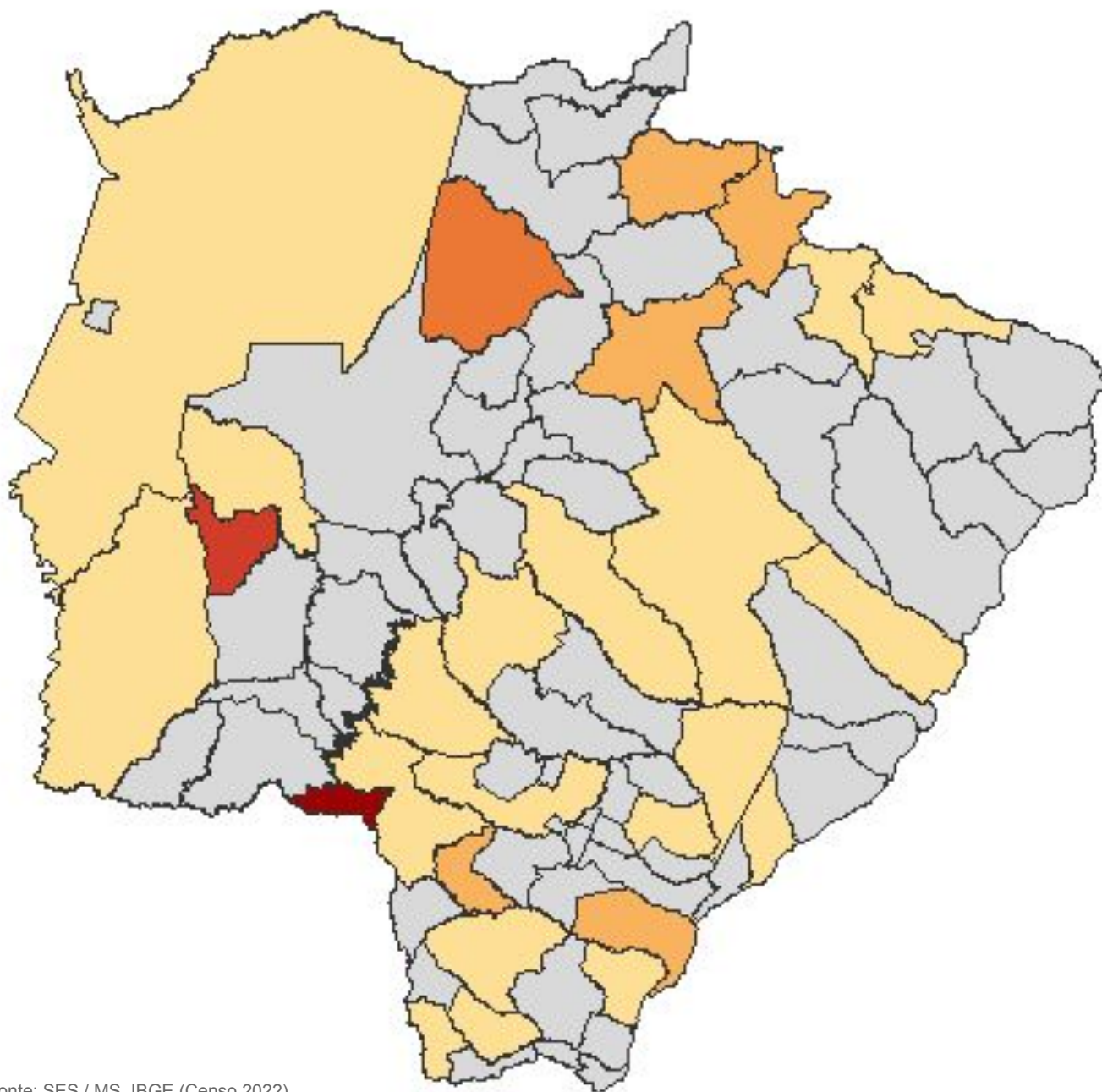
► Metodologia de cálculo

$$\text{Taxa de incidência} = \frac{\text{casos confirmados}}{\text{população}} \times 100 \text{ mil habitantes}$$

$$\text{Taxa de mortalidade} = \frac{\text{óbitos}}{\text{população}} \times 100 \text{ mil habitantes}$$

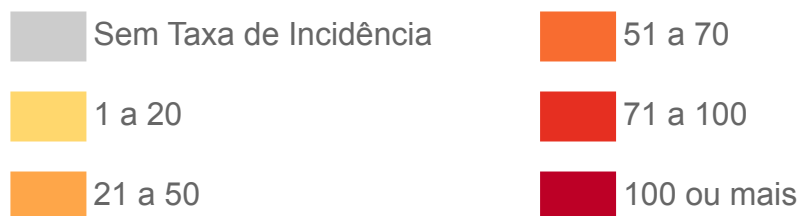
$$\text{Letalidade \%} = \frac{\text{óbitos}}{\text{casos confirmados}}$$

► Distribuição Espacial por Incidência (14 Dias)

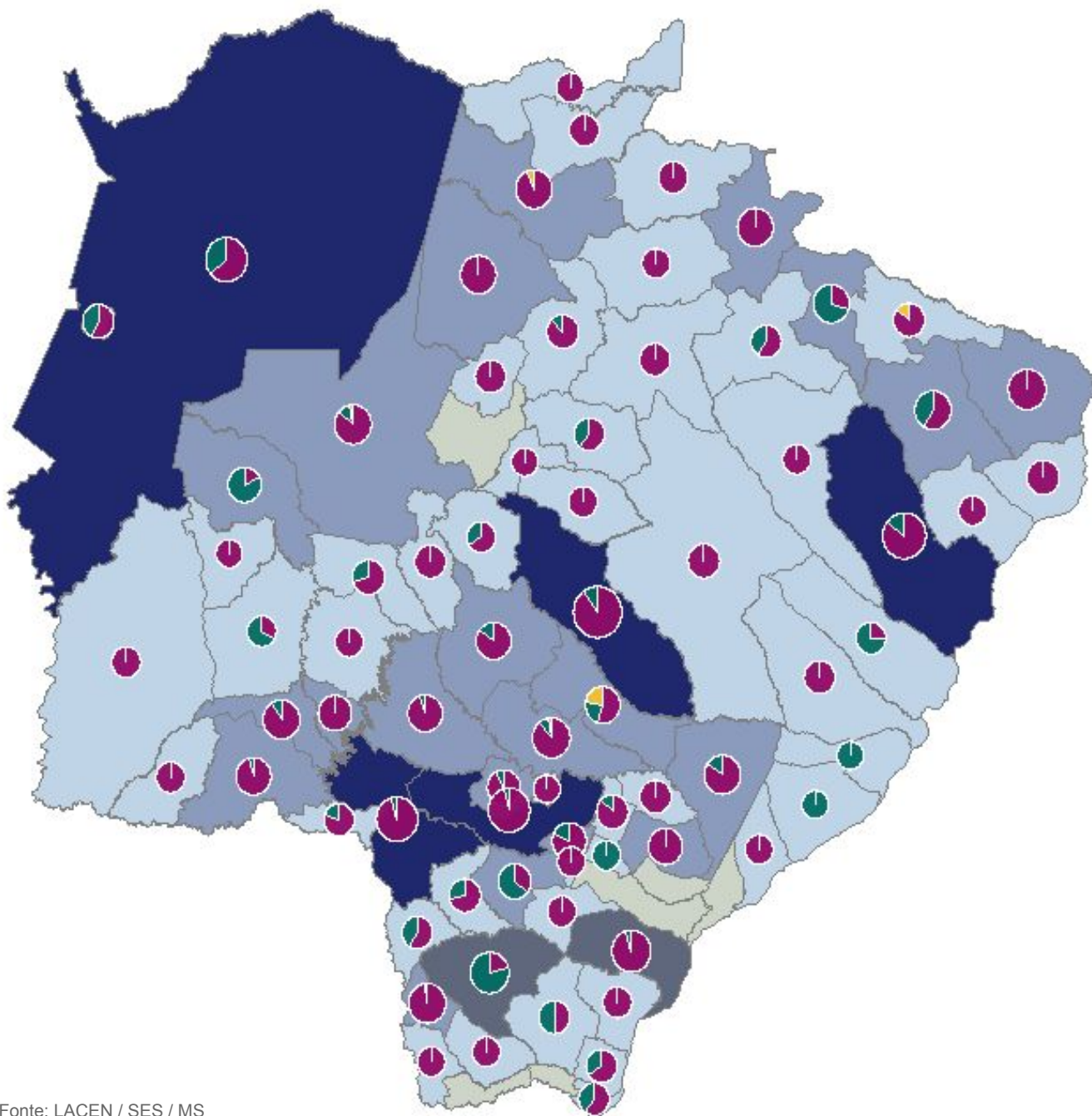


Fonte: SES / MS, IBGE (Censo 2022)
*Dados sujeitos a alterações pelos municípios.

Casos por 100 mil habitantes



► Mapeamento Genômico de Mato Grosso do Sul

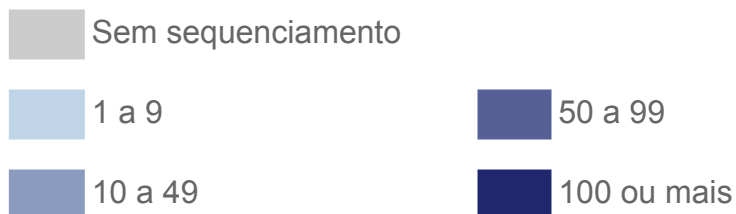


Fonte: LACEN / SES / MS
*Dados atualizados até 03/10/2025

Variante

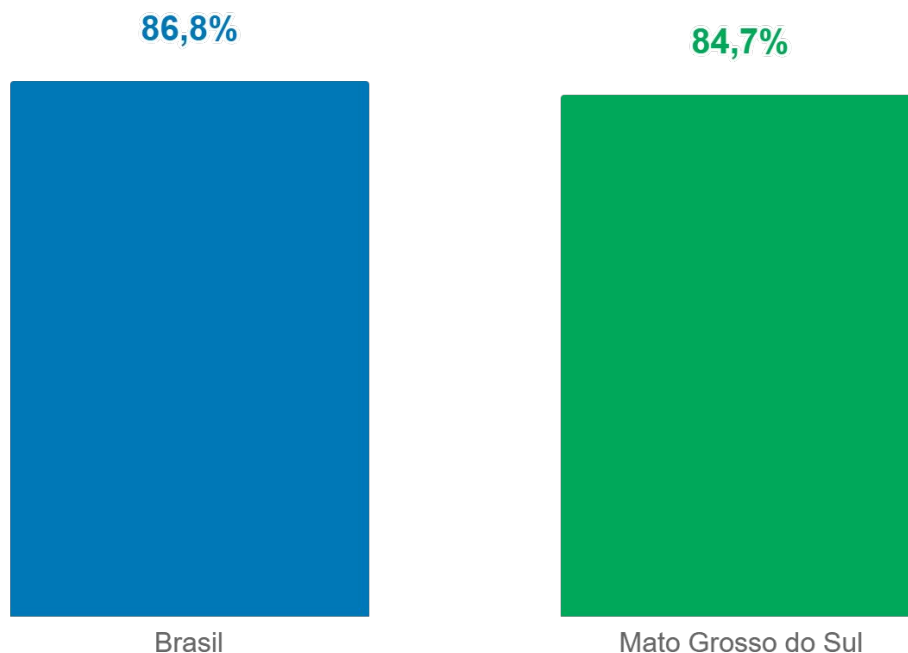


Sequenciamentos por município

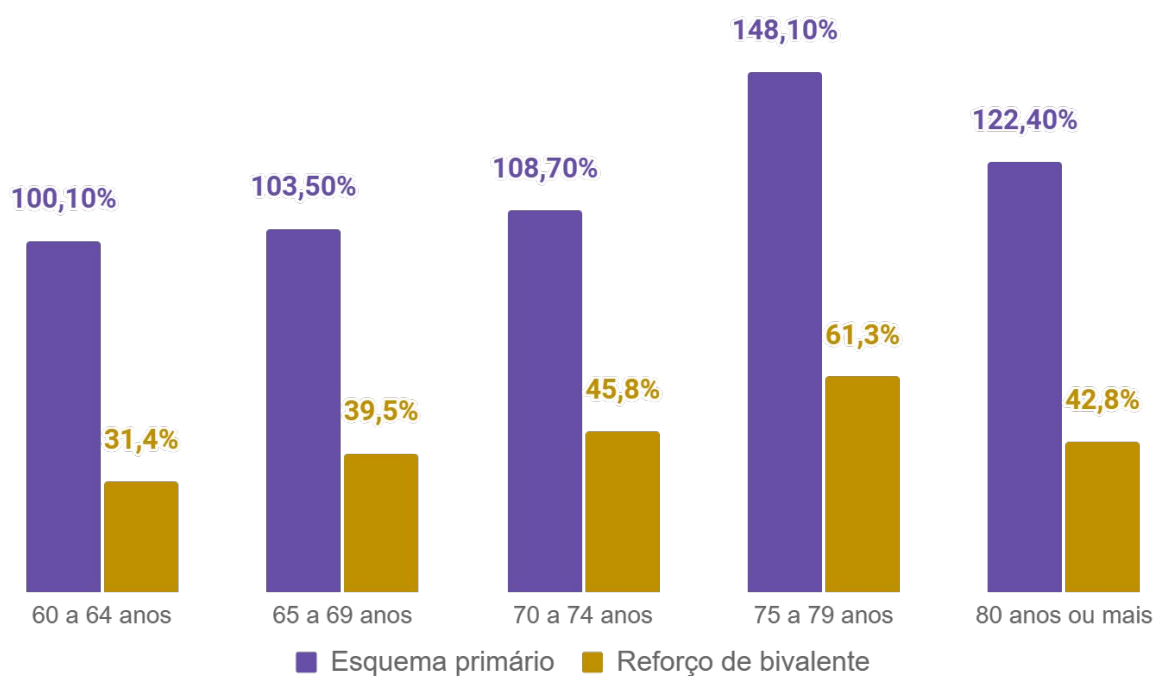


Imunização

Cobertura vacinal monovalente



Cobertura vacinal em Mato Grosso do Sul por faixa etária



Fonte: SES / MS

*Dados atualizados em 21/10/2025

Plantão CIEVS Estadual

DISQUE-NOTIFICA

0800-647-1650 (expediente)

(67) 3318-1823 (expediente)

(67) 98477-3435 (ligações, SMS, WhatsApp - 24 horas)

E-NOTIFICA

cievs@saude.ms.gov.br (expediente)

cievs.ms@hotmail.com (24 horas)

ENDEREÇO

Avenida do Poeta Manoel de Barros, Bloco VII
CEP: 79.031-902 - Campo Grande / MS

Visite o painel interativo COVID-19 de Mato Grosso do Sul

<http://mais.saude.ms.gov.br/>

Governador do Estado de Mato Grosso do Sul	Eduardo Correa Riedel
Secretário de Estado de Saúde	Maurício Simões Corrêa
Secretária de Estado de Saúde Adjunta	Crhistine Cavalheiro Maymone Gonçalves
Superintendente de Vigilância em Saúde	Larissa Domingues Castilho de Arruda
Coordenadora de Emergências em Saúde Pública	Karine Ferreira Barbosa
Coordenadora Estadual Imunização	Ana Paula Rezende de Oliveira Goldfinger
Gerente de Influenza e Doenças Respiratórias	Lívia de Mello Almeida Maziero
Elaboração	Antonio Felipe Monge Pascual Frederico Jorge Pontes de Moraes Grazielli Rocha Romera Lívia de Mello Maziero Lucienne Gamarra Naira Rocha Chaves Valdir Castanho Escandolhero Viviane Campos Ametlla