

Semana Epidemiológica 08/2026

Data da publicação: 12 de março de 2026

1 CENÁRIO EM MATO GROSSO DO SUL, 2026

Casos
prováveis
1.934

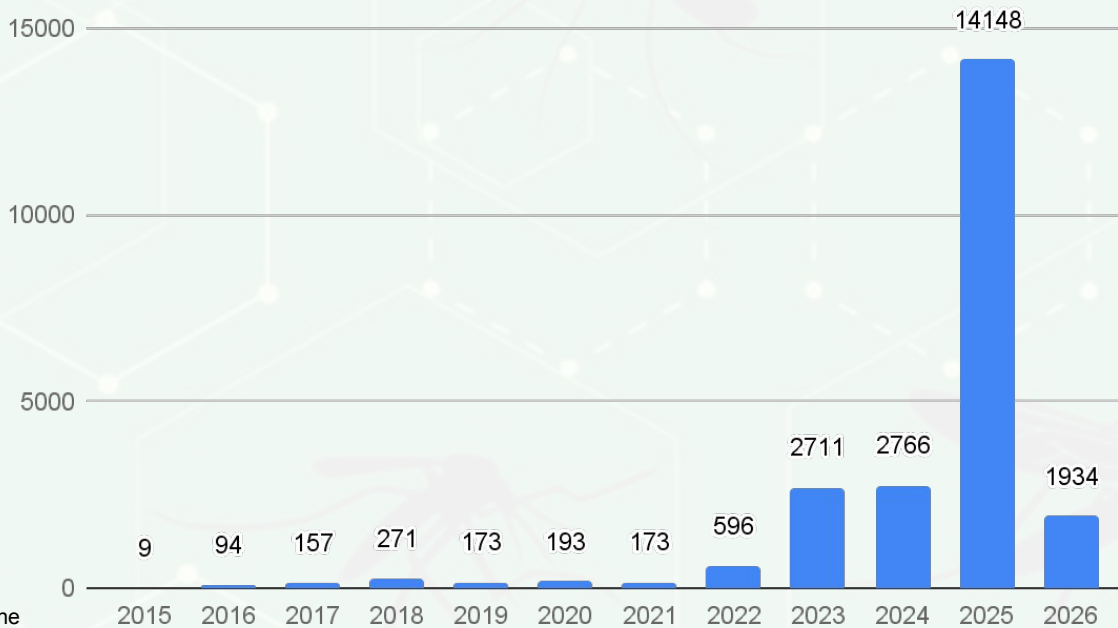
Casos
confirmados
1.062

Óbitos
confirmados
1

Gestantes
confirmadas
15

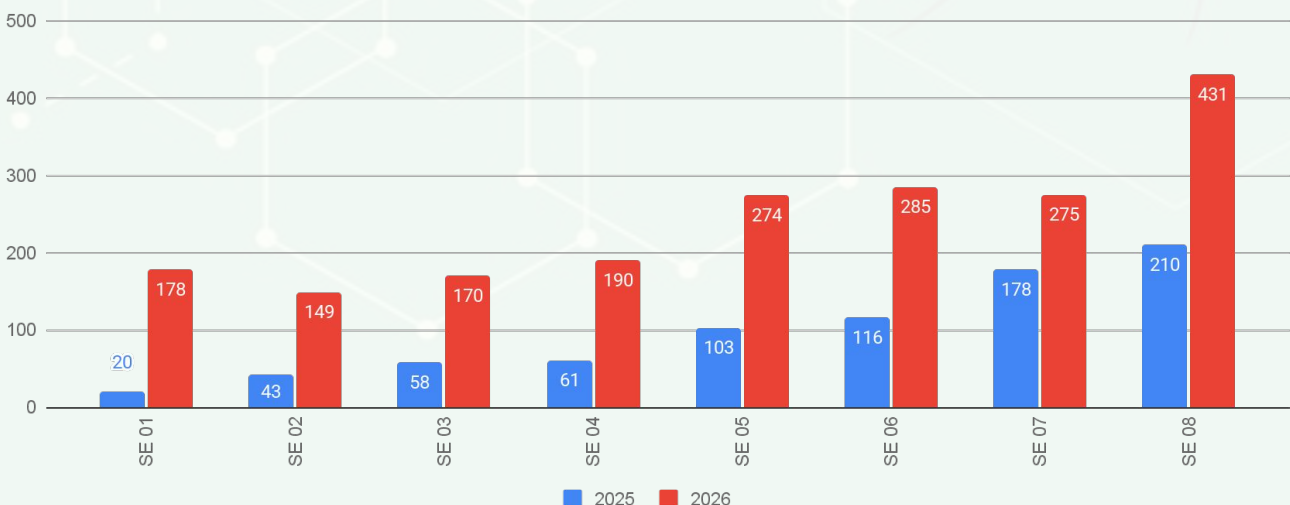
Fonte: SINAN Online – Dados parciais, sujeitos a alterações pelos municípios. Atualizado até SE 08, 28 de fevereiro de 2026.

2 SÉRIE HISTÓRICA CASOS PROVÁVEIS (2015-2026)



Fonte: SINAN Online
*Dados até 28/02/2026

3 SÉRIE HISTÓRICA CASOS PROVÁVEIS (2025-2026)



Fonte: SINAN Online
*Dados até 28/02/2026

4

INCIDÊNCIA DOS CASOS PROVÁVEIS

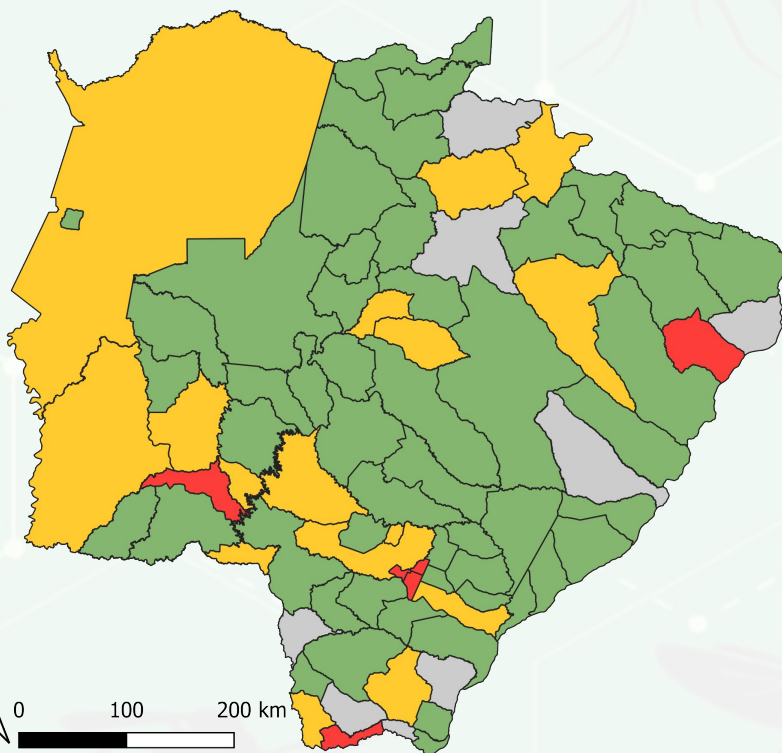
IBGE	Município	Casos Prováveis	População	Incidência
50	Mato Grosso do Sul	1.934	2.756.700	70,2

Ranking	IBGE	Município	Casos Prováveis	População	Incidência
1	5003801	Fátima do Sul	444	20.609	2.154,4
2	5005004	Jardim	178	23.981	742,3
3	5008404	Vicentina	43	6.336	678,7
4	5007703	Sete Quedas	54	10.994	491,2
5	5007802	Selvíria	32	8.142	393,0
6	5003207	Corumbá	267	96.268	277,4
7	5003504	Douradina	15	5.578	268,9
8	5004106	Guia Lopes da Laguna	26	9.939	261,6
9	5000906	Antônio João	22	9.303	236,5
10	5002209	Bonito	42	23.659	177,5
11	5007505	Rochedo	9	5.199	173,1
12	5004908	Jaraguari	12	7.139	168,1
13	5005103	Jateí	6	3.586	167,3
14	5003256	Costa Rica	41	26.037	157,5
15	5003900	Figueirão	5	3.539	141,3
16	5006358	Paranhos	17	12.921	131,6
17	5004304	Iguatemi	16	13.796	116,0
18	5000203	Água Clara	19	16.741	113,5
19	5005400	Maracaju	50	45.047	111,0
20	5003702	Dourados	259	243.368	106,4
21	5006903	Porto Murtinho	13	12.859	101,1
22	5001904	Bataguassu	23	23.031	99,9
23	5003751	Eldorado	11	11.386	96,6
24	5005681	Mundo Novo	18	19.193	93,8
25	5000856	Angélica	10	10.729	93,2
26	5005806	Nioaque	11	13.220	83,2
27	5001102	Aquidauana	34	46.803	72,6
28	5000609	Amambai	28	39.325	71,2
29	5007901	Sidrolândia	30	47.118	63,7
30	5006259	Novo Horizonte do Sul	3	4.721	63,5
31	5000708	Anastácio	13	24.107	53,9
32	5007208	Rio Brillhante	20	37.601	53,2
33	5005202	Ladário	11	21.522	51,1
34	5007695	São Gabriel do Oeste	15	29.579	50,7

Ranking	IBGE	Município	Prováveis	População	Incidência
35	5001508	Bandeirantes	4	7.940	50,4
36	5008008	Terenos	8	17.638	45,4
37	5006408	Pedro Gomes	3	6.941	43,2
38	5002902	Cassilândia	9	20.988	42,9
39	5003108	Corguinho	2	4.783	41,8
40	5007307	Rio Negro	2	4.841	41,3
41	5006275	Paraíso das Águas	2	5.510	36,3
42	5002159	Bodoquena	3	8.567	35,0
43	5007109	Ribas do Rio Pardo	8	23.150	34,6
44	5005152	Juti	2	6.729	29,7
45	5002407	Caarapó	9	30.612	29,4
46	5005251	Laguna Carapã	2	6.799	29,4
47	5004502	Itaporã	7	24.137	29,0
48	5004007	Glória de Dourados	3	10.444	28,7
49	5007976	Taquarussu	1	3.625	27,6
50	5004403	Inocência	2	8.404	23,8
51	5003157	Coronel Sapucaia	3	14.161	21,2
52	5007935	Sonora	3	14.516	20,7
53	5002803	Caracol	1	5.036	19,9
54	5002001	Batayporã	2	10.712	18,7
55	5006200	Nova Andradina	9	48.563	18,5
56	5008305	Três Lagoas	21	132.152	15,9
57	5000807	Anaurilândia	1	7.653	13,1
58	5002951	Chapadão do Sul	4	30.993	12,9
59	5004700	Ivinhema	3	27.821	10,8
60	5006606	Ponta Porã	9	92.017	9,8
61	5003306	Coxim	3	32.151	9,3
62	5003488	Dois Irmãos do Buriti	1	11.100	9,0
63	5002308	Brasilândia	1	11.579	8,6
64	5005608	Miranda	2	25.536	7,8
65	5003454	Deodópolis	1	13.663	7,3
66	5007406	Rio Verde de Mato Grosso	1	19.818	5,0
67	5002100	Bela Vista	1	21.613	4,6
68	5006002	Nova Alvorada do Sul	1	21.822	4,6
69	5006309	Paranaíba	1	40.957	2,4
70	5005707	Naviraí	1	50.457	2,0
71	5002704	Campo Grande	1	897.938	0,1
72	5000252	Alcinópolis	0	4.537	0,0
73	5001003	Aparecida do Taboado	0	27.674	0,0
74	5001243	Aral Moreira	0	10.748	0,0

Ranking	IBGE	Município	Prováveis	População	Incidência
75	5002605	Camapuã	0	13.583	0,0
76	5004601	Itaquiraí	0	19.433	0,0
77	5004809	Japorã	0	8.148	0,0
78	5007554	Santa Rita do Pardo	0	7.027	0,0
79	5007950	Tacuru	0	10.808	0,0

DISTRIBUIÇÃO ESPACIAL DOS CASOS PROVÁVEIS DE CHIKUNGUNYA



Fonte: SINAN Online
*Dados até 28/02/2026

► DEFINIÇÃO


Casos **PROVÁVEIS** englobam os casos em investigação, casos confirmados e ignorados. Não são considerados os casos descartados.


Casos **CONFIRMADOS** são os casos encerrados para o agravo, levando em conta o critério laboratorial ou clínico-epidemiológico, sujeitos a alterações.

► Cálculo da taxa de incidência

$$\text{Taxa de incidência} = \frac{\text{Número de casos prováveis}}{\text{População do local}} \times 100 \text{ mil}$$

► Classificação da incidência

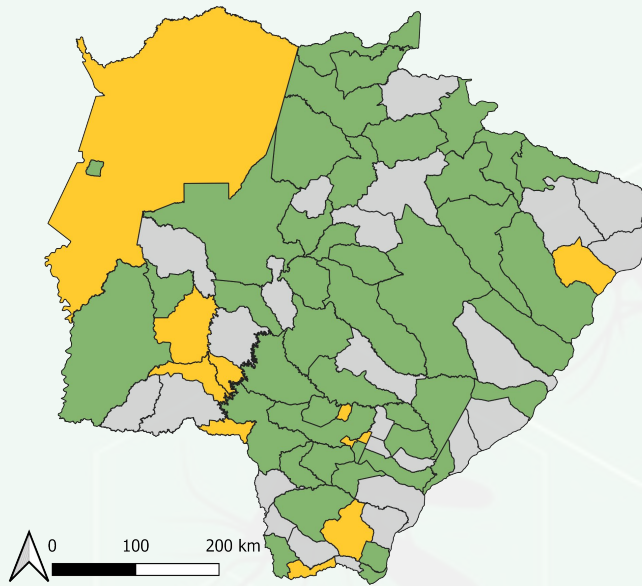
 **Baixa incidência:** Abaixo de 100 casos por 100 mil habitantes

 **Média incidência:** 100 a 300 casos por 100 mil habitantes

 **Alta incidência:** Acima de 300 casos por 100 mil habitantes

 **Sem casos notificados**

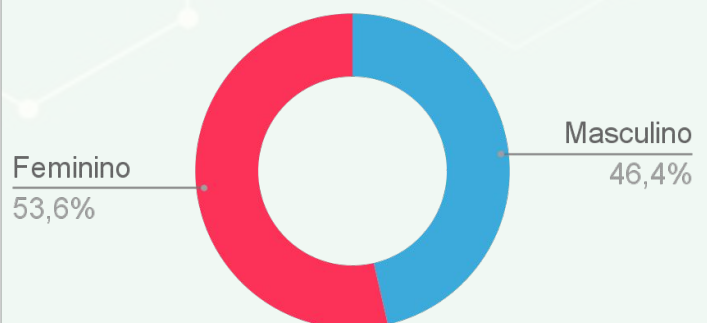
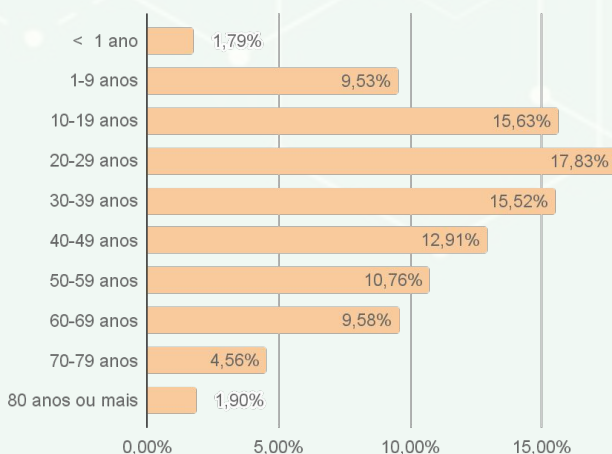
► Distribuição Espacial de Chikungunya casos prováveis por Incidência - 14 Dias



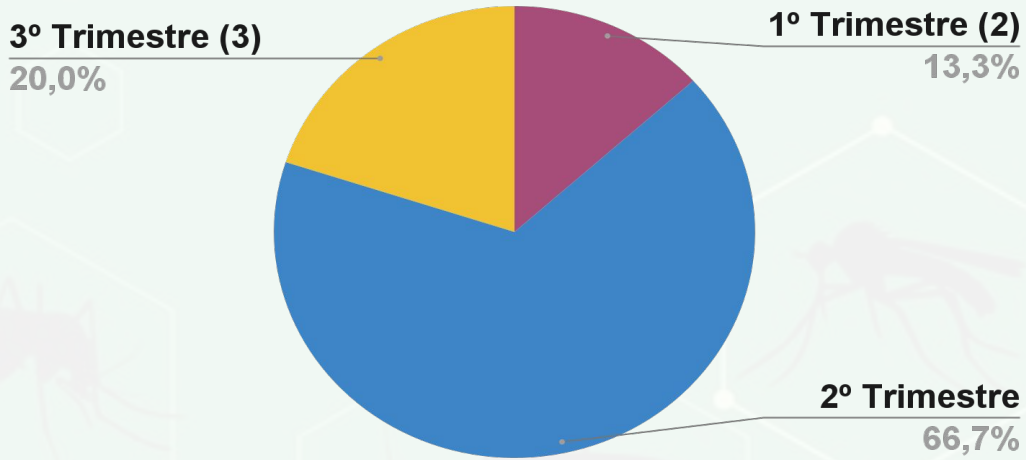
MUNICÍPIO	Nº CASOS PROVÁVEIS	INCIDÊNCIA	
500380 Fátima do Sul	55	266,9	Média
500500 Jardim	59	246	Média
500780 Selvíria	11	245,6	Média
500090 Antônio João	14	150,5	Média
500350 Douradina	8	143,4	Média
500320 Corumbá	120	124,7	Média
500410 Guia Lopes da Laguna	11	110,7	Média
500220 Bonito	25	105,7	Média
500430 Iguatemi	14	101,5	Média
500770 Sete Quedas	20	100,1	Média

Dados extraídos do SINAN Online. Período compreendido à Semana Epidemiológica 07 (15/02/2026 - 21/02/2026) até a Semana Epidemiológica 08 (22/02/2026 - 28/02/2026) .

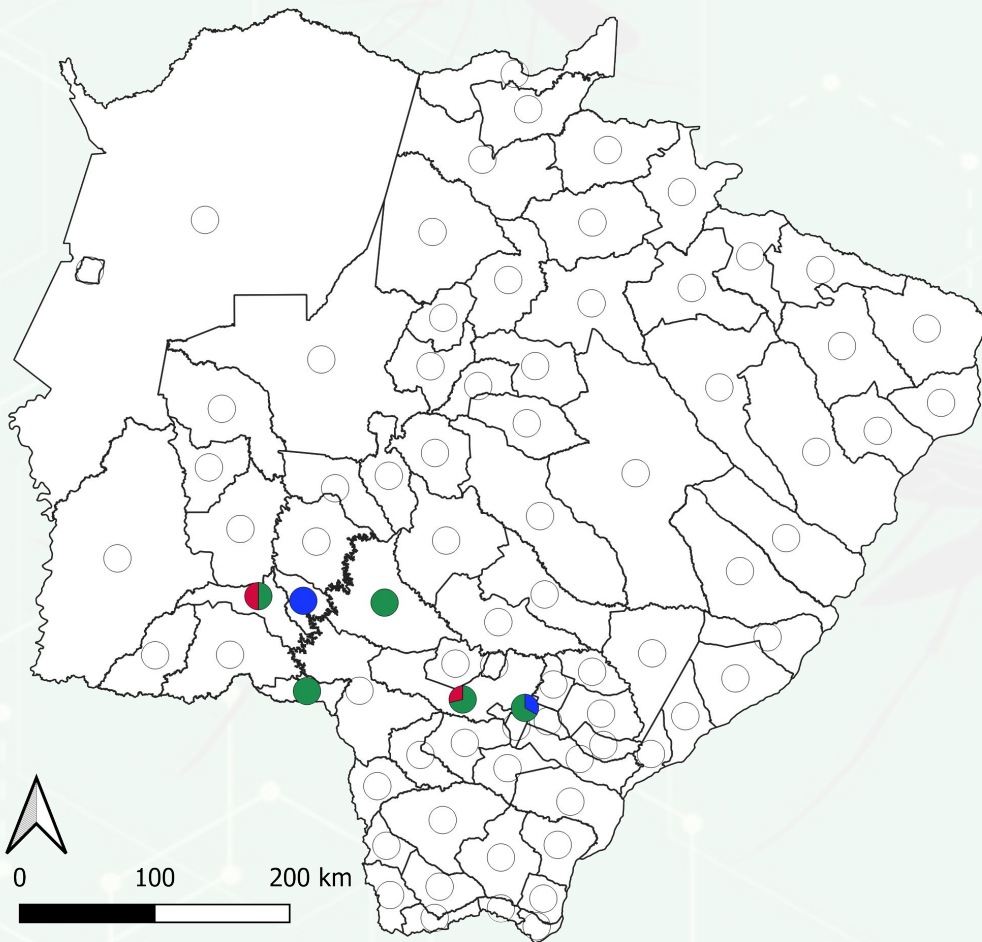
5 Perfil dos Casos Prováveis de Chikungunya



► Casos confirmado em gestantes por Trimestre de gestação - SE 08 (N=15)



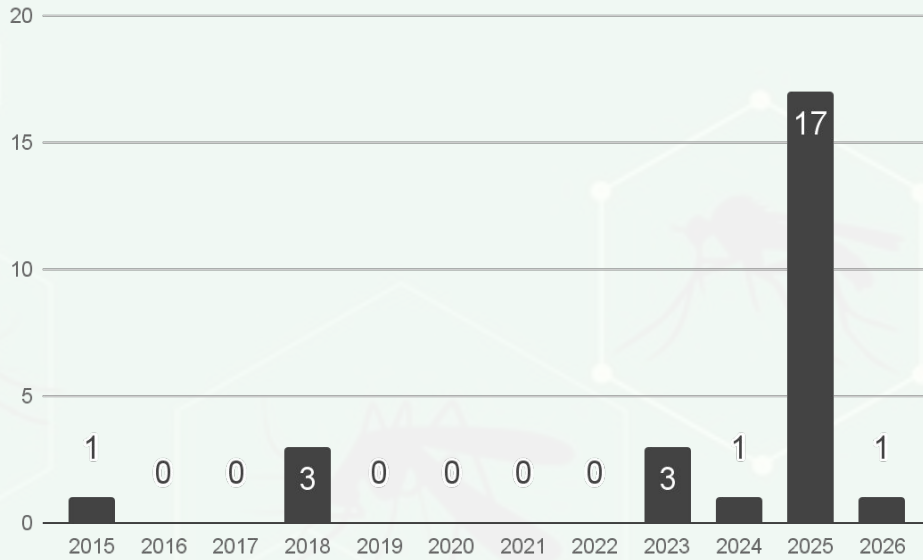
► Distribuição espacial dos casos confirmados em Gestantes - SE 08 (N=15)



Município de residência	1º Trimestre	2º Trimestre	3º Trimestre
500090 Antônio João	-	1	-
500370 Dourados	-	5	2
500380 Fátima do Sul	1	2	-
500410 Guia Lopes da Laguna	1	-	-
500500 Jardim	-	1	1
500540 Maracaju	-	1	-

7

SÉRIE HISTÓRICA DOS ÓBITOS POR CHIKUNGUNYA(2015 - 2026)



Fonte: SINAN Online
*Dados até 03/03/2026

► Distribuição espacial óbito por Chikungunya - 2026

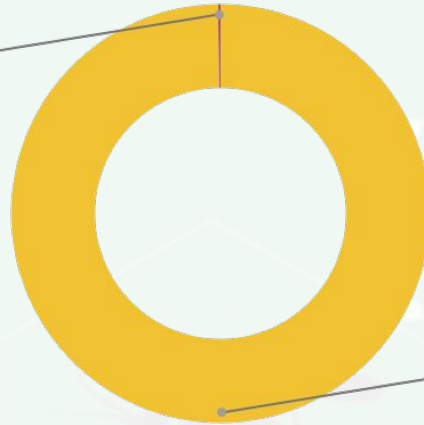


Município de Residência	Idade	Sexo	Início dos Sintomas	Data do Óbito	Confirmação do Óbito	Comorbidade
Dourados	69 anos	F	13/02/2026	25/02/2026	26/02/2025	HAS+D

8

CRITÉRIO DE CONFIRMAÇÃO DE CHIKUNGUNYA

Clínico-epidemiológico (2)
0,2%



Laboratorial (1.060)
99,8%

Fonte: SINAN Online
*Dados até 28/02/2026

► Critério laboratorial

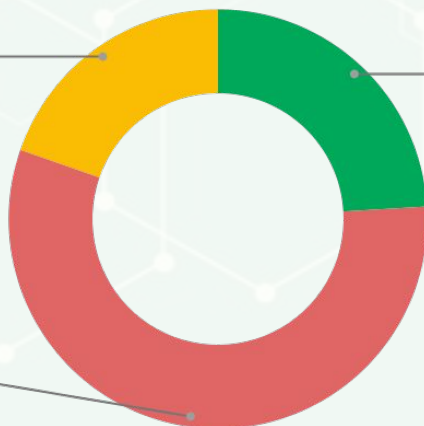
Os primeiros casos de determinada área devem ser confirmados através de exames laboratoriais validados. No LACEN os exames realizados para confirmação de chikungunya são a RT-PCR em tempo real e detecção de anticorpos IgM.

► Critério clínico-epidemiológico

Durante uma epidemia, a confirmação pode ser feita através de critério clínico-epidemiológico, levando em conta os sintomas clínicos e o histórico epidemiológico daquele paciente.

► Encerramento de Casos de Chikungunya

Ign/Branco (868)
19,7%




Confirmado (1.062)
24,0%


Descartado (2.486)
56,3%

Fonte: SINAN Online
*Dados até 28/02/2026

► Total de Casos Confirmados de Chikungunya



► Incidência de Casos Confirmados de Chikungunya



Fonte: SINAN Online
*Dados até 28/02/2026

9 Links úteis de materiais e web aulas

MATERIAIS GRÁFICOS, MANUAIS E GUIAS:

- Plano de Ação para Redução da Dengue e outras Arboviroses:
<https://www.gov.br/saude/pt-br/centrais-de-conteudo/publicacoes/guias-e-manuais/2024/guia-plano-de-acao-para-reducao-da-dengue-e-outras-arboviroses.pdf/view>
- Fluxograma - Manejo Clínico da Dengue:
<https://www.gov.br/saude/pt-br/assuntos/saude-de-a-a-z/a/arboviroses/publicacoes/fluxograma-manejo-clinico-da-dengue/view>
- Fluxograma - Manejo das manifestações musculoesqueléticas da chikungunya na criança:
<https://www.gov.br/saude/pt-br/assuntos/saude-de-a-a-z/a/arboviroses/publicacoes/fluxograma-manejo-das-manifestacoes-musculoesqueleticas-da-chikungunya-na-crianca/view>
- Fluxograma - Manejo das manifestações musculoesqueléticas da chikungunya no adulto:
<https://www.gov.br/saude/pt-br/assuntos/saude-de-a-a-z/a/arboviroses/publicacoes/fluxograma-manejo-das-manifestacoes-musculoesqueleticas-da-chikungunya-no-adulto/view>
- Manual - Dengue: diagnóstico e manejo clínico: adulto e criança:
chrome-extension://efaidnbmnnnibpcajpcglclefindmkaj/<https://www.gov.br/saude/pt-br/centrais-de-conteudo/publicacoes/svsa/dengue/dengue-diagnostico-e-manejo-clinico-adulto-e-crianca>
- Cartão de Acompanhamento do Paciente com Suspeita de Dengue:
<https://www.gov.br/saude/pt-br/assuntos/saude-de-a-a-z/a/arboviroses/publicacoes/cartao-de-acompanhamento-do-paciente-com-suspeita-de-dengue/view>
- Diretrizes para a organização dos serviços de atenção à saúde em situação de aumento de casos ou de epidemia por arboviroses:
chrome-extension://efaidnbmnnnibpcajpcglclefindmkaj/<https://www.gov.br/saude/pt-br/centrais-de-conteudo/publicacoes/svsa/chikungunya/diretrizes-para-a-organizacao-dos-servicos-de-atencao-a-saude-em-situacao-de-aumento-de-casos-ou-de-epidemia-por-arboviroses>
- Informe Técnico Operacional da Estratégia de Vacinação contra a Dengue em 2024:
<https://www.gov.br/saude/pt-br/assuntos/saude-de-a-a-z/a/arboviroses/publicacoes/estrategia-vacinacao-dengue/view>
- NOTA TÉCNICA Nº 12/2024-CGICI/DPNI/SVSA/MS:
chrome-extension://efaidnbmnnnibpcajpcglclefindmkaj/<https://www.gov.br/saude/pt-br/centrais-de-conteudo/publicacoes/notas-tecnicas/2024/nota-tecnica-no-12-2024-cgici-dpni-svsa-ms>
- Plano de contingência nacional para dengue, chikungunya e Zika (2025):
<https://www.gov.br/saude/pt-br/centrais-de-conteudo/publicacoes/guias-e-manuais/2025/plano-de-contingencia-nacional-para-dengue-chikungunya-e-zika.pdf/view>
- Guia - Chikungunya: Manejo Clínico - 2ª edição:
<https://www.gov.br/saude/pt-br/centrais-de-conteudo/publicacoes/guias-e-manuais/2024/guia-chikungunya-manejo-clinico-2o-edicao.pdf/view>

WEB AULAS:

- Dengue: Diagnóstico e Manejo Clínico: <https://www.youtube.com/watch?v=aLsFHPp45sM>
- Fluxo de Vigilância das Arboviroses: https://www.youtube.com/watch?v=yzXgYko_yyQ
- Inserção de notificações de arboviroses no SINAN: <https://www.youtube.com/watch?v=-FoERH-nbdg>
- Ações de controle e prevenção vetorial: <https://www.youtube.com/watch?v=Sn8uJEiRq3w>
- Dengue na Gestação: <https://www.youtube.com/watch?v=35bs6yB7fpl>
- Encerramento de casos de Dengue e Chikungunya no SINAN Online - <https://www.youtube.com/watch?v=hfpR4pjPlyg>
- Atualização do Manejo Clínico da Febre Chikungunya - <https://www.youtube.com/watch?v=tfJ4Byss3tU>
- Manejo Clínico da Dengue - https://www.youtube.com/watch?v=fdV-s_tMqrs
- Oficina de Plano de Contingência das Arboviroses - <https://www.youtube.com/watch?v=a130Xh3GyC0&list=PLYv4WTkocUZ4OXby1hohNrL2o2SoHJFvs>
- Dengue e seus sinais de alarme - <https://www.youtube.com/watch?v=cHkhr2fCCFQ>
- Competências do (a) Enfermeiro (a) na Epidemia Dengue da APS - <https://www.youtube.com/watch?v=Pg3frU2ZJvQ&list=PLUVXZrcy2BIXhV4qa-qVV6iZ1N-1HcnSS&index=3>
- Encerramento de casos de Dengue e Chikungunya no SINAN Online - <https://www.youtube.com/watch?v=hfpR4pjPlyg&list=PLUVXZrcy2BIXhV4qa-qVV6iZ1N-1HcnSS&index=4>
- Manejo Clínico da Dengue: <https://www.youtube.com/watch?v=0FEyGgtYAE0>
- Oropouche em Gestantes: <https://www.youtube.com/watch?v=Ra3HDq-PXAc>
- Ações de Vigilância do Oropouche na Assistência: <https://www.youtube.com/watch?v=V8L0WfDIH1Y>
- Nota técnica Febre do Oropouche - Mato Grosso do Sul: <https://www.youtube.com/watch?v=CrbYJRyK1X0>
- Oficina: Construção Diagrama de Controle: <https://www.youtube.com/watch?v=u4q8FrsVQUQ>

Gerência de Doenças Endêmicas

TELEFONE

(67) 3318-1814 ou (67) 98163-2818 (expediente)

E-MAIL

doencasendemicasms@outlook.com

Plantão CIEVS Estadual

DISQUE-NOTIFICA

0800-647-1650 (expediente)

(67) 9 8477-3435 (ligações, SMS, WhatsApp - 24 horas)

(67) 3318-1823 ou (67) 98163-2818 (expediente)

E-NOTIFICA

cievs.ms@hotmail.com (24 horas)

cievs@saude.ms.gov.br (expediente)

LACEN - MS (Laboratório Central de Saúde Pública)

TELEFONE

(67) 3345-1300

Governador do Estado de Mato Grosso do Sul

Eduardo Correa Riedel

Secretário de Estado de Saúde

Maurício Simões Corrêa

Secretária de Estado de Saúde Adjunta

Crhistine Cavalheiro Maymone Gonçalves

Diretora de Vigilância em Saúde

Larissa Domingues Castilho de Arruda

Coordenadoria de Vigilância Epidemiológica

Danielle Galindo Martins Tebet

Gerente Técnica de Doenças Endêmicas

Jéssica Klener Lemos dos Santos Nantes

Coordenadoria de Emergências em Saúde Pública

Karine Ferreira Barbosa

Diretor-Geral LACEN

Luiz Henrique Ferraz Demarchi

Elaboração

Bianca Modafari Godoy

Jéssica Klener Lemos dos Santos Nantes