

# Boletim Epidemiológico

# COVID-19

2026  
Semana  
Epidemiológica **14**

Gerência de Influenza e Doenças Respiratórias

## ► Panorama :: Mundo e Brasil



Confirmados

779.177.817

3.262.905

Óbitos

7.113.407

9.593

## ► Panorama :: Mato Grosso do Sul



Confirmados

755.138

1.105

Óbitos

11.385

7

\*Informamos que o acréscimo de casos de COVID-19 do presente boletim epidemiológico em relação ao anteriormente publicado se dá não somente pelos novos casos recém contabilizados como apresentado no gráfico da página 3 mas também por ajustes necessários nas bases de dados com orientação e supervisão do Ministério da Saúde.

Fonte: OMS, Ministério da Saúde e SES / MS  
\*Dados sujeitos a alterações pelos municípios.

## Panorama :: Mato Grosso do Sul

2020	
Casos confirmados	133.761
Incidência (por 100 mil habitantes)	4.761,2
Óbitos	2.397
Letalidade	1,8%
Mortalidade (por 100 mil habitantes)	85,3

2021	
Casos confirmados	246.644
Incidência (por 100 mil habitantes)	8.687,1
Óbitos	7.358
Letalidade	3,0%
Mortalidade (por 100 mil habitantes)	259,2

2022	
Casos confirmados	212.804
Incidência (por 100 mil habitantes)	7.719,5
Óbitos	1.207
Letalidade	0,6%
Mortalidade (por 100 mil habitantes)	43,8

2023	
Casos confirmados	29.277
Incidência (por 100 mil habitantes)	1.062,0
Óbitos	219
Letalidade	0,7%
Mortalidade (por 100 mil habitantes)	7,9

2024	
Casos confirmados	11.998
Incidência (por 100 mil habitantes)	435,2
Óbitos	135
Letalidade	1,1%
Mortalidade (por 100 mil habitantes)	4,9

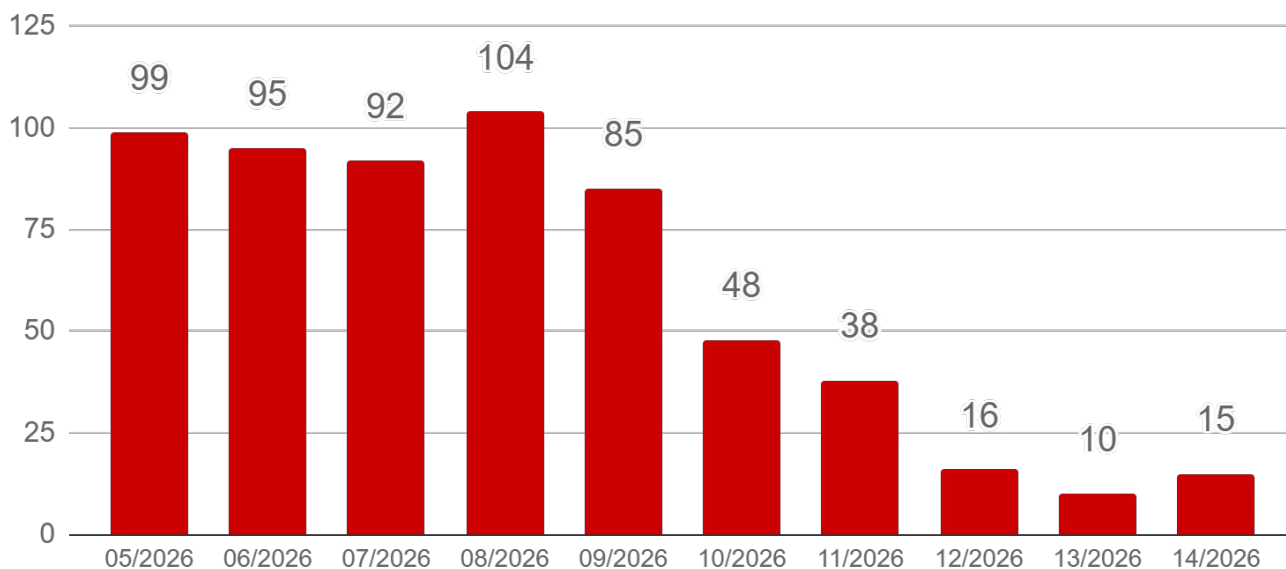
2025	
Casos confirmados	8.564
Incidência (por 100 mil habitantes)	310,6
Óbitos	60
Letalidade	2%
Mortalidade (por 100 mil habitantes)	0,65

Fonte: SES / MS

\*Dados sujeitos a alterações pelos municípios.

## ▶ Evolução dos Casos Confirmados e Óbitos

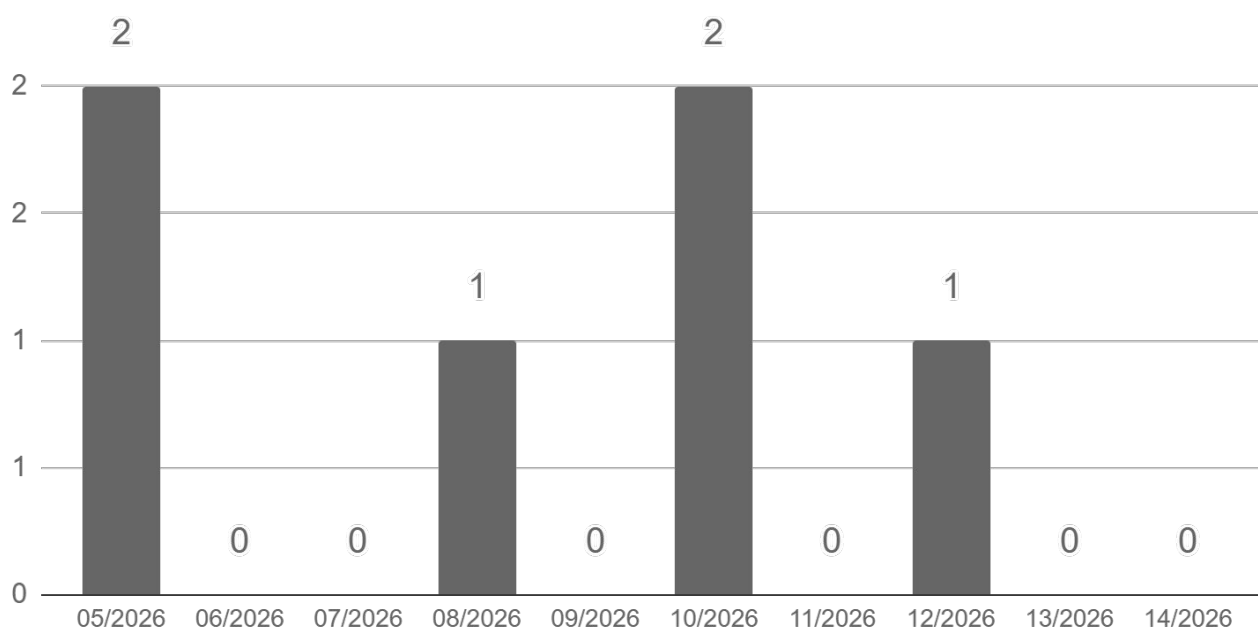
### ▶ Casos confirmados por semana epidemiológica de notificação



Fonte: SES / MS

\*Dados por semana epidemiológica ([link](#)), sujeitos a alterações pelos municípios.

### ▶ Óbitos por semana epidemiológica de Evolução

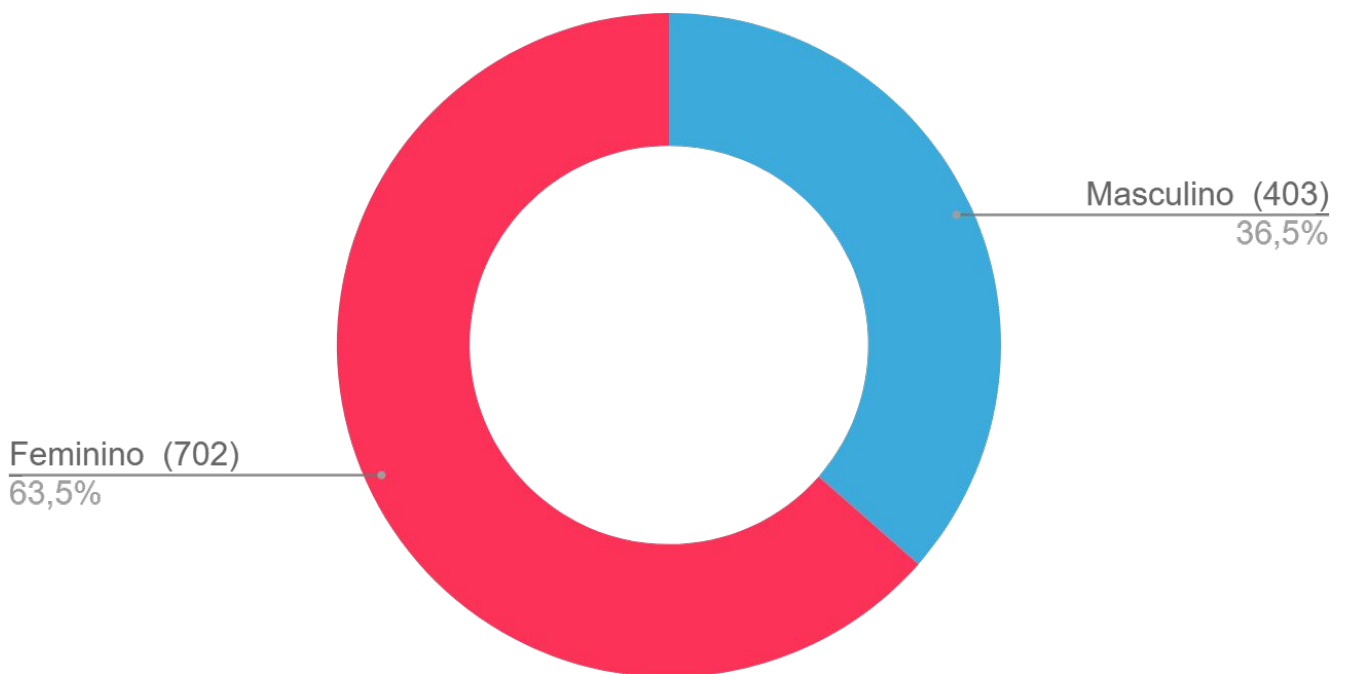
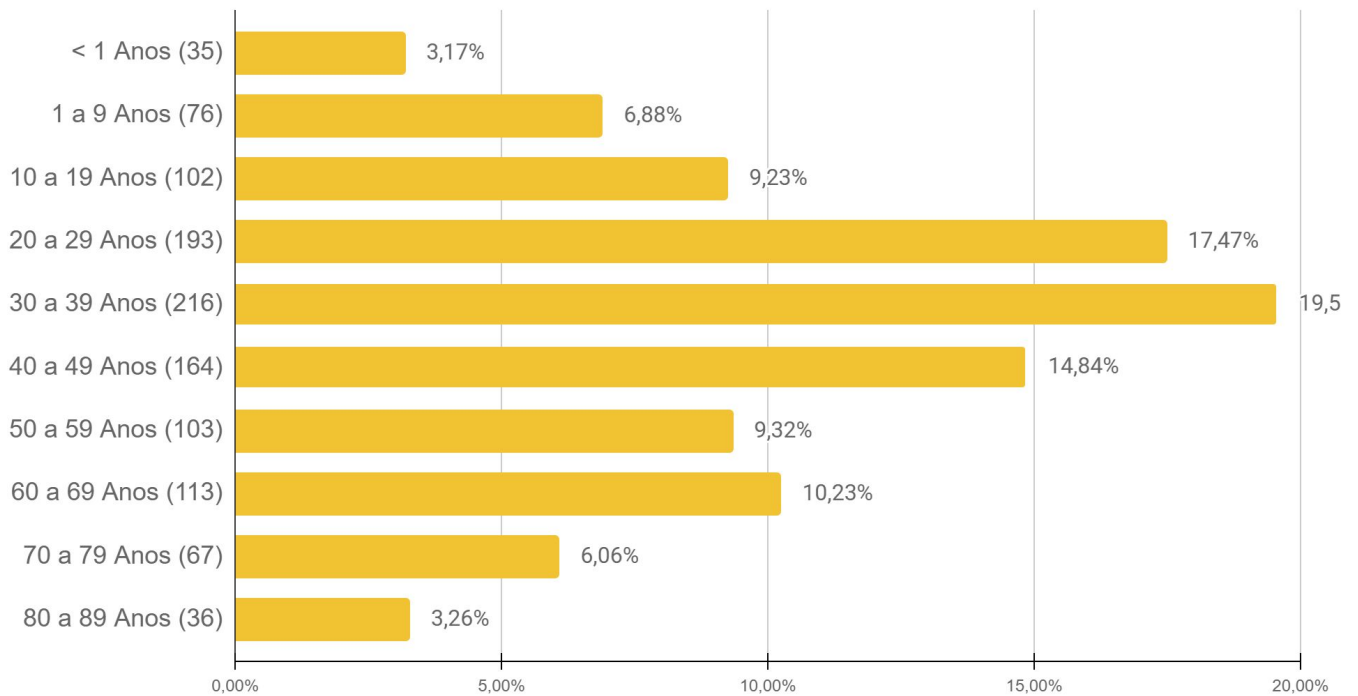


Fonte: SES / MS

\*Dados por semana epidemiológica ([link](#)), sujeitos a alterações pelos municípios.

## ► Perfil dos Casos de COVID-19

Faixa Etária de casos de COVID-19 em 2025

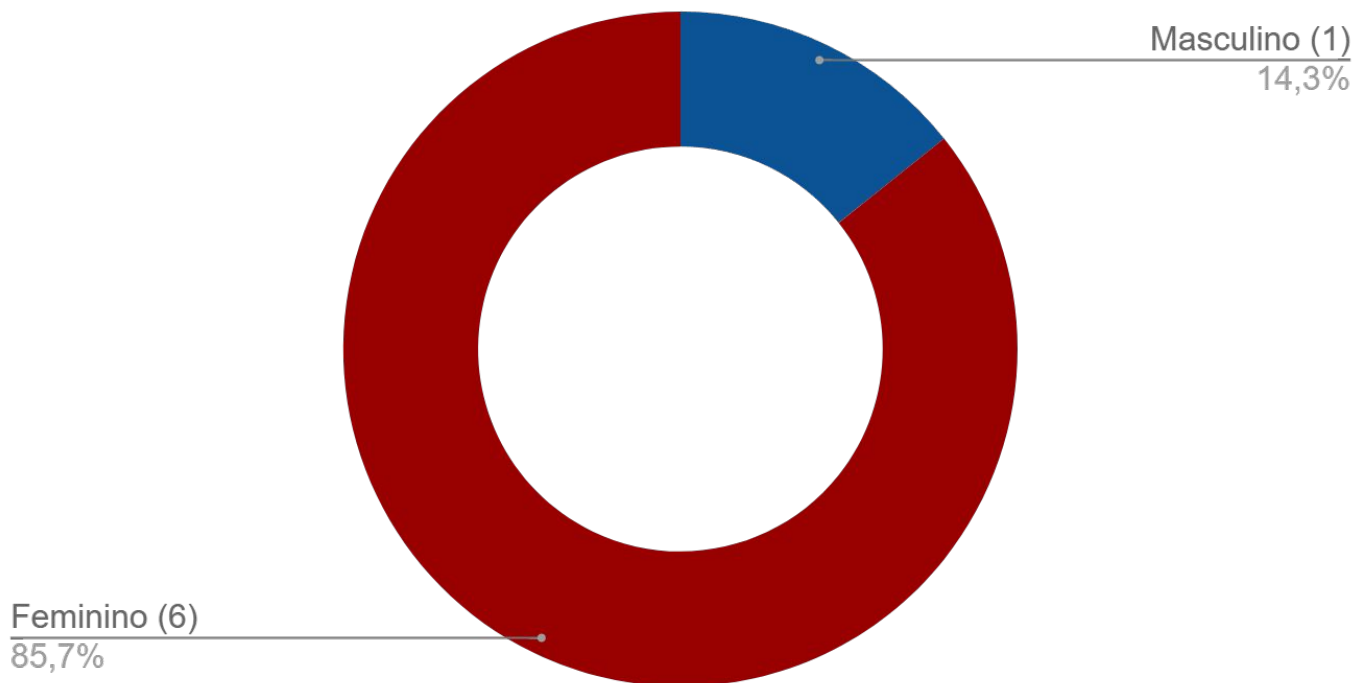
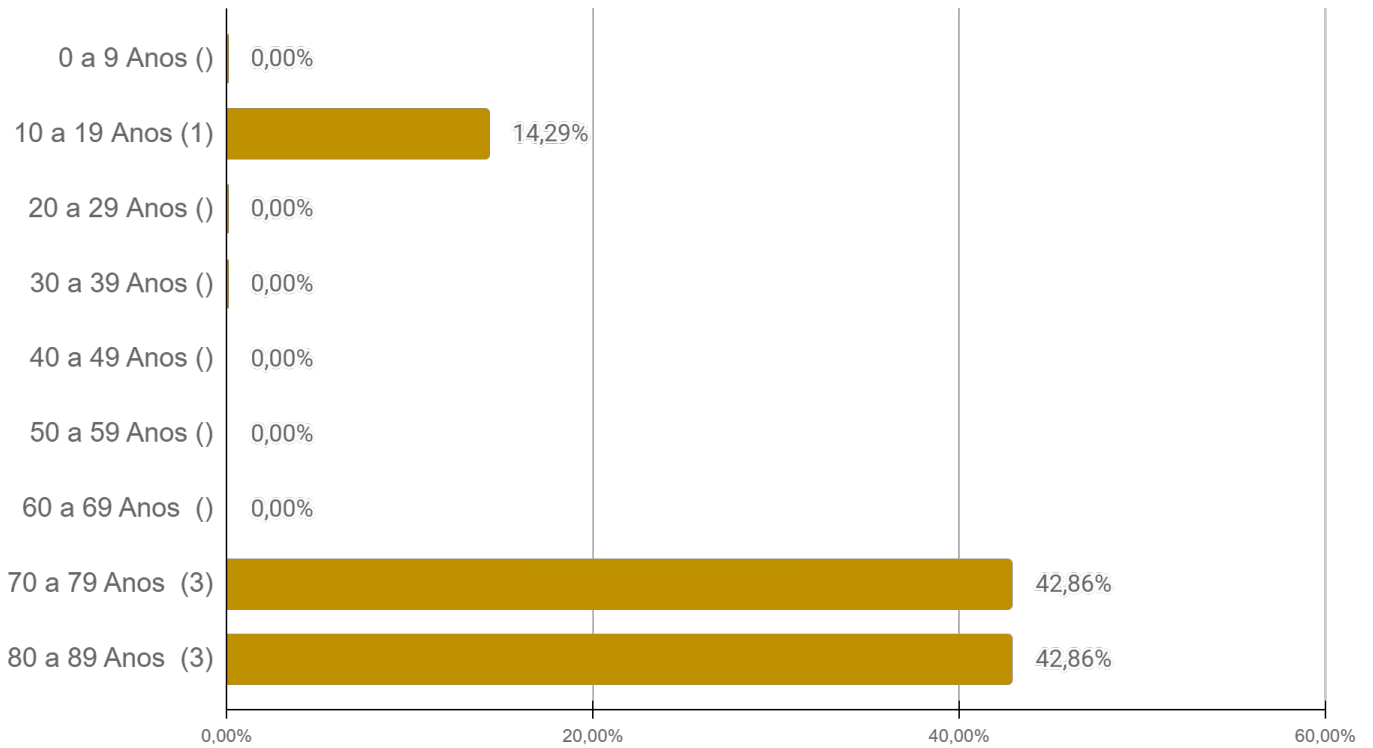


Fonte: SES / MS

\*Dados por semana epidemiológica ([link](#)), sujeitos a alterações pelos municípios.

## ► Perfil dos Óbito de COVID-19

Faixa Etária de casos Óbitos de COVID-19 em 2025



Fonte: SES / MS

\*Dados por semana epidemiológica ([link](#)), sujeitos a alterações pelos municípios.

## ► Comparativo de casos confirmados nas Últimas SE

Município	SE 13/2026	SE 14/2026	Diferença
Água Clara	8	8	0
Alcinópolis	19	19	0
Amambai	16	16	0
Anastácio	10	11	1
Anaurilândia	2	2	0
Angélica	2	2	0
Antônio João	102	102	0
Aparecida do Taboado	22	22	0
Aquidauana	5	5	0
Aral Moreira	4	4	0
Bandeirantes	0	0	0
Bataguassu	6	6	0
Batayporã	4	4	0
Bela Vista	18	18	0
Bodoquena	29	29	0
Bonito	14	14	0
Brasilândia	8	8	0
Caarapó	7	7	0
Camapuã	10	10	0
Campo Grande	133	133	0
Caracol	2	2	0
Cassilândia	4	4	0
Chapadão do Sul	56	56	0
Corguinho	0	0	0
Coronel Sapucaia	5	5	0
Corumbá	12	12	0
Costa Rica	35	35	0
Coxim	6	6	0
Deodápolis	5	5	0
Dois Irmãos do Buriti	0	0	0
Douradina	1	1	0
Dourados	54	54	0

## ► Comparativo de casos confirmados nas Últimas SE

Município	SE 13/2026	SE 14/2026	Diferença
Eldorado	3	3	0
Fátima do Sul	5	5	0
Figueirão	3	3	0
Glória de Dourados	8	8	0
Guia Lopes da Laguna	6	6	0
Iguatemi	5	5	0
Inocência	0	0	0
Itaporã	16	16	0
Itaquiraí	10	10	0
Ivinhema	22	22	0
Japorã	3	3	0
Jaraguari	1	1	0
Jardim	6	6	0
Jateí	1	1	0
Juti	6	6	0
Ladário	23	25	2
Laguna Carapã	17	17	0
Maracaju	17	25	8
Miranda	15	15	0
Mundo Novo	11	11	0
Naviraí	48	48	0
Nioaque	11	11	0
Nova Alvorada do Sul	3	3	0
Nova Andradina	32	33	1
Novo Horizonte do Sul	0	0	0
Paraíso das Águas	2	2	0
Paranaíba	2	2	0
Paranhos	7	7	0
Pedro Gomes	1	1	0
Ponta Porã	43	43	0
Porto Murtinho	10	10	0
Ribas do Rio Pardo	20	21	1

## ► Comparativo de casos confirmados nas Últimas SE

Município	SE 13/2026	SE 14/2026	Diferença
Rio Brilhante	2	2	0
Rio Negro	9	9	0
Rio Verde de Mato Grosso	55	55	0
Rochedo	1	1	0
Santa Rita do Pardo	0	0	0
São Gabriel do Oeste	5	5	0
Selvíria	1	1	0
Sete Quedas	13	13	0
Sidrolândia	10	10	0
Sonora	6	6	0
Tacuru	12	12	0
Taquarussu	7	7	0
Terenos	4	4	0
Três Lagoas	5	7	2
Vicentina	4	4	0
<b>Mato Grosso do Sul</b>	<b>1.090</b>	<b>1.105</b>	<b>15</b>

**Casos Confirmados de COVID-19, acumulados, por município de residência, MS, 2026.**

<b>Município</b>	<b>Casos Acumulados</b>	<b>Óbito Acumulados</b>
Água Clara	8	0
Alcinópolis	19	1
Amambai	16	0
Anastácio	11	0
Anaurilândia	2	0
Angélica	2	0
Antônio João	102	0
Aparecida do Taboado	22	0
Aquidauana	5	0
Aral Moreira	4	0
Bandeirantes	0	0
Bataguassu	6	0
Batayporã	4	0
Bela Vista	18	0
Bodoquena	29	0
Bonito	14	0
Brasilândia	8	0
Caarapó	7	0
Camapuã	10	0
Campo Grande	133	3
Caracol	2	0
Cassilândia	4	0
Chapadão do Sul	56	0
Corguinho	0	0
Coronel Sapucaia	5	0
Corumbá	12	0
Costa Rica	35	0
Coxim	6	0
Deodápolis	5	0
Dois Irmãos do Buriti	0	0
Douradina	1	0
Dourados	54	0

► **Casos Confirmados de COVID-19, acumulados, por município de residência, MS, 2026.**

<b>Município</b>	<b>Casos Acumulados</b>	<b>Óbito Acumulados</b>
Eldorado	3	0
Fátima do Sul	5	0
Figueirão	3	0
Glória de Dourados	8	0
Guia Lopes da Laguna	6	0
Iguatemi	5	0
Inocência	0	0
Itaporã	16	0
Itaquiraí	10	0
Ivinhema	22	0
Japorã	3	0
Jaraguari	1	0
Jardim	6	0
Jateí	1	0
Juti	6	0
Ladário	25	0
Laguna Carapã	17	0
Maracaju	25	0
Miranda	15	0
Mundo Novo	11	0
Naviraí	48	1
Nioaque	11	0
Nova Alvorada do Sul	3	0
Nova Andradina	33	1
Novo Horizonte do Sul	0	0
Paraíso das Águas	2	0
Paranaíba	2	0
Paranhos	7	0
Pedro Gomes	1	0
Ponta Porã	43	0
Porto Murtinho	10	0
Ribas do Rio Pardo	21	0

► **Casos Confirmados de COVID-19, acumulados, por município de residência, MS, 2026.**

<b>Município</b>	<b>Casos Acumulados</b>	<b>Óbito Acumulados</b>
Rio Brillhante	2	0
Rio Negro	9	0
Rio Verde de Mato Grosso	55	0
Rochedo	1	0
Santa Rita do Pardo	0	0
São Gabriel do Oeste	5	0
Selvíria	1	0
Sete Quedas	13	0
Sidrolândia	10	0
Sonora	6	0
Tacuru	12	0
Taquarussu	7	0
Terenos	4	1
Três Lagoas	7	0
Vicentina	4	0
<b>Mato Grosso do Sul</b>	<b>1.105</b>	<b>7</b>

## ▶ Últimos Óbitos por COVID-19

---

Informamos que não há óbitos novos a serem publicados na data de hoje.

**Nota:** Dados sujeitos a atualização semanal com alimentação retroativa e contabilizados se ocorridos nas últimas 10 semanas epidemiológicas no gráfico da página 3.

## ► COVID-19 na Macrorregião Centro

Município	Casos confirmados	Incidência	Óbitos	Mortalidade	Letalidade
Alcinópolis	1.118	20.368	16	291,5	1,4%
Anastácio	4.251	16.778	100	394,7	2,4%
Aquidauana	9.706	20.144	187	388,1	1,9%
Bandeirantes	1.027	14.105	12	164,8	1,2%
Bela Vista	4.006	16.126	51	205,3	1,3%
Bodoquena	1.287	16.496	25	320,4	1,9%
Bonito	7.447	33.244	84	375,0	1,1%
Camapuã	2.710	19.817	39	285,2	1,4%
Campo Grande	258.997	28.275	4.800	524,0	1,9%
Caracol	1.282	20.522	16	256,1	1,2%
Chapadão do Sul	11.464	43.262	85	320,8	0,7%
Corguinho	685	11.124	13	211,1	1,9%
Costa Rica	9.735	45.372	87	405,5	0,9%
Coxim	10.408	31.025	136	405,4	1,3%
Dois Irmãos do Buriti	2.377	20.585	35	303,1	1,5%
Figueirão	687	22.407	7	228,3	1,0%
Guia Lopes da Laguna	2.192	22.473	42	430,6	1,9%
Jaraguari	813	11.073	11	149,8	1,4%
Jardim	6.466	24.516	95	360,2	1,5%
Maracaju	16.368	18.981	126	257,4	0,8%
Nioaque	2.579	18.697	29	210,2	1,1%
Nova Alvorada do Sul	4.919	21.418	50	217,7	1,0%
Paraíso das Águas	1.763	30.656	17	295,6	1,0%
Pedro Gomes	1.618	21.379	23	303,9	1,4%
Porto Murtinho	2.714	15.544	42	240,5	1,5%
Ribas do Rio Pardo	8.941	35.326	73	288,4	0,8%
Rio Negro	1.596	33.544	12	252,2	0,8%
Rio Verde de Mato Grosso	5.197	25.953	88	439,5	1,7%
Rochedo	978	19.102	13	253,9	1,3%
São Gabriel do Oeste	7.466	26.992	100	361,5	1,3%
Sidrolândia	11.704	19.253	182	299,4	1,6%
Sonora	3.973	19.709	44	218,3	1,1%
Terenos	3.931	17.301	87	382,9	2,2%

Fonte: SES / MS

\*Dados sujeitos a alterações pelos municípios.

## ► COVID-19 na Macrorregião Cone Sul

Município	Casos confirmados	Incidência	Óbitos	Mortalidade	Letalidade
Amambai	8.497	21.112	105	260,9	1,2%
Anaurilândia	1.923	21.095	20	219,4	1,0%
Angélica	2.871	25.909	28	252,7	1,0%
Antônio João	2.089	23.002	21	231,2	1,0%
Aral Moreira	1.499	11.981	25	199,8	1,7%
Batayporã	2.355	20.716	36	316,7	1,5%
Caarapó	8.062	26.002	71	229,0	0,9%
Coronel Sapucaia	2.288	14.810	47	304,2	2,1%
Deodópolis	4.728	36.249	49	375,7	1,0%
Douradina	1.155	19.170	15	249,0	1,3%
Dourados	69.435	30.455	787	345,2	1,1%
Eldorado	2.722	21.869	58	466,0	2,1%
Fátima do Sul	6.591	34.414	83	433,4	1,3%
Glória de Dourados	2.650	26.676	31	312,1	1,2%
Iguatemi	1.875	11.522	19	116,8	1,0%
Itaporã	5.061	19.864	56	219,8	1,1%
Itaquiraí	4.925	22.797	56	259,2	1,1%
Ivinhema	10.652	45.762	91	390,9	0,9%
Japorã	728	7.768	13	138,7	1,8%
Jateí	944	23.512	9	224,2	1,0%
Juti	1.193	17.388	14	204,1	1,2%
Laguna Carapã	1.815	24.213	15	200,1	0,8%
Mundo Novo	6.398	34.439	52	279,9	0,8%
Naviraí	19.885	35.205	290	513,4	1,5%
Nova Andradina	10.824	19.309	129	230,1	1,2%
Novo Horizonte do Sul	910	25.591	14	393,7	1,5%
Paranhos	1.449	9.941	25	171,5	1,7%
Ponta Porã	19.750	20.720	424	444,8	2,1%
Rio Brillhante	8.826	22.722	97	249,7	1,1%
Sete Quedas	2.013	18.724	26	241,8	1,3%
Tacuru	1.946	16.499	19	161,1	1,0%
Taquarussu	803	22.380	9	250,8	1,1%
Vicentina	2.599	42.502	36	588,7	1,4%

Fonte: SES / MS

\*Dados sujeitos a alterações pelos municípios.

## ► COVID-19 na Macrorregião Costa Leste

Município	Casos confirmados	Incidência	Óbitos	Mortalidade	Letalidade
Água Clara	6.759	42.178	74	461,8	1,1%
Aparecida do Taboado	8.108	30.728	80	303,2	1,0%
Bataguassu	4.112	17.409	61	258,3	1,5%
Brasilândia	3.179	26.861	30	253,5	0,9%
Cassilândia	7.464	33.830	114	516,7	1,5%
Inocência	2.570	33.968	13	171,8	0,5%
Paranaíba	8.884	20.952	190	448,1	2,1%
Santa Rita do Pardo	2.513	31.618	15	188,7	0,6%
Selvíria	1.200	18.307	22	335,6	1,8%
Três Lagoas	42.086	33.632	570	455,5	1,4%

Fonte: SES / MS

\*Dados sujeitos a alterações pelos municípios.

## ► COVID-19 na Macrorregião Pantanal

Município	Casos confirmados	Incidência	Óbitos	Mortalidade	Letalidade
Corumbá	27.585	24.483	536	475,7	1,9%
Ladário	5.417	22.533	74	307,8	1,4%
Miranda	5.395	18.981	109	383,5	2,0%

Fonte: SES / MS

\*Dados sujeitos a alterações pelos municípios.

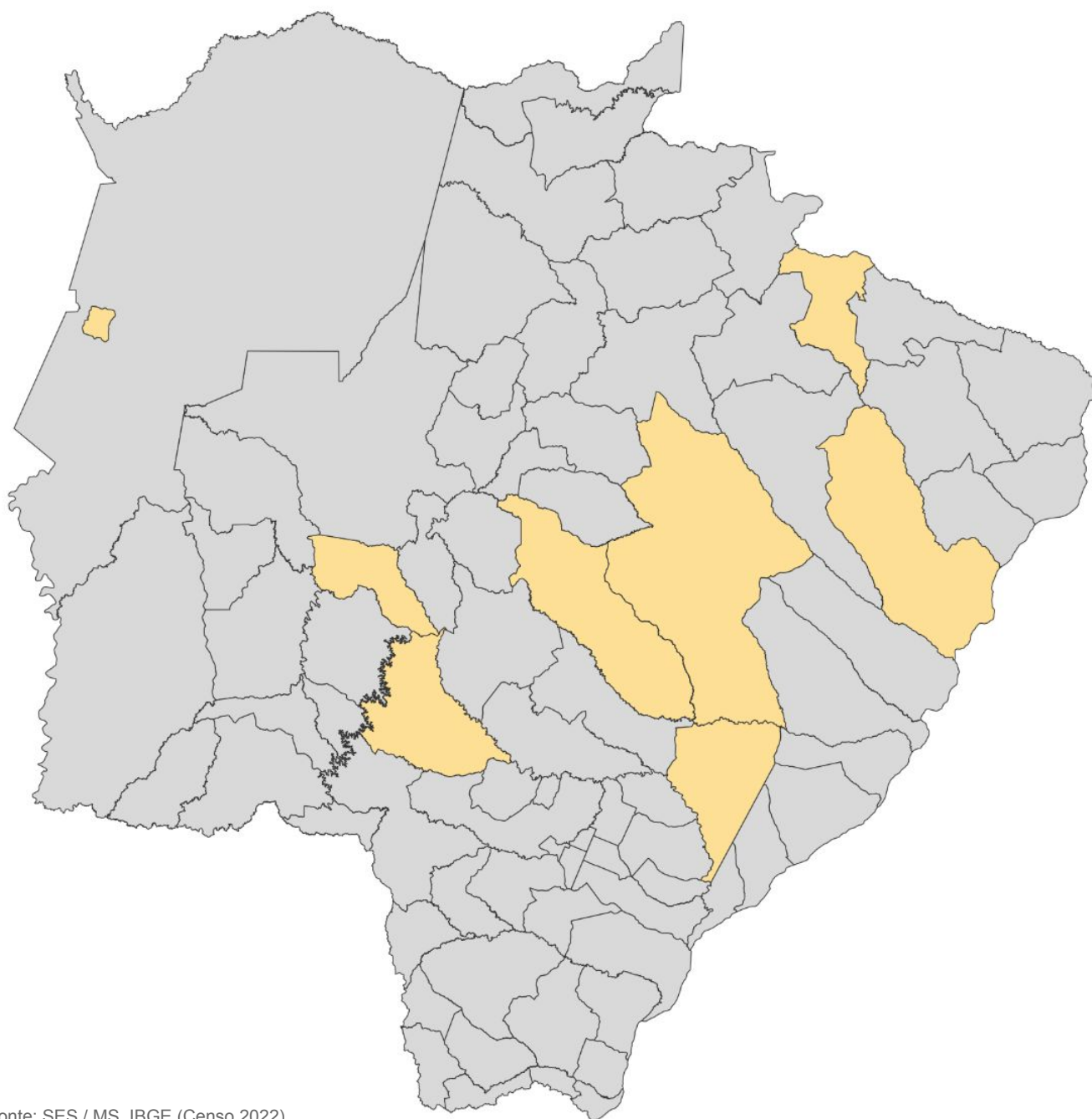
### ► Metodologia de cálculo

$$\text{Taxa de incidência} = \frac{\text{casos confirmados}}{\text{população}} \times 100 \text{ mil habitantes}$$

$$\text{Taxa de mortalidade} = \frac{\text{óbitos}}{\text{população}} \times 100 \text{ mil habitantes}$$

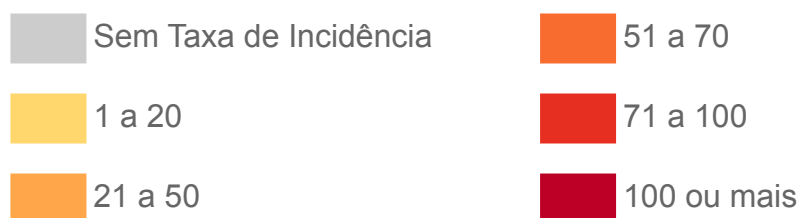
$$\text{Letalidade \%} = \frac{\text{óbitos}}{\text{casos confirmados}}$$

## ► Distribuição Espacial por Incidência (14 Dias)

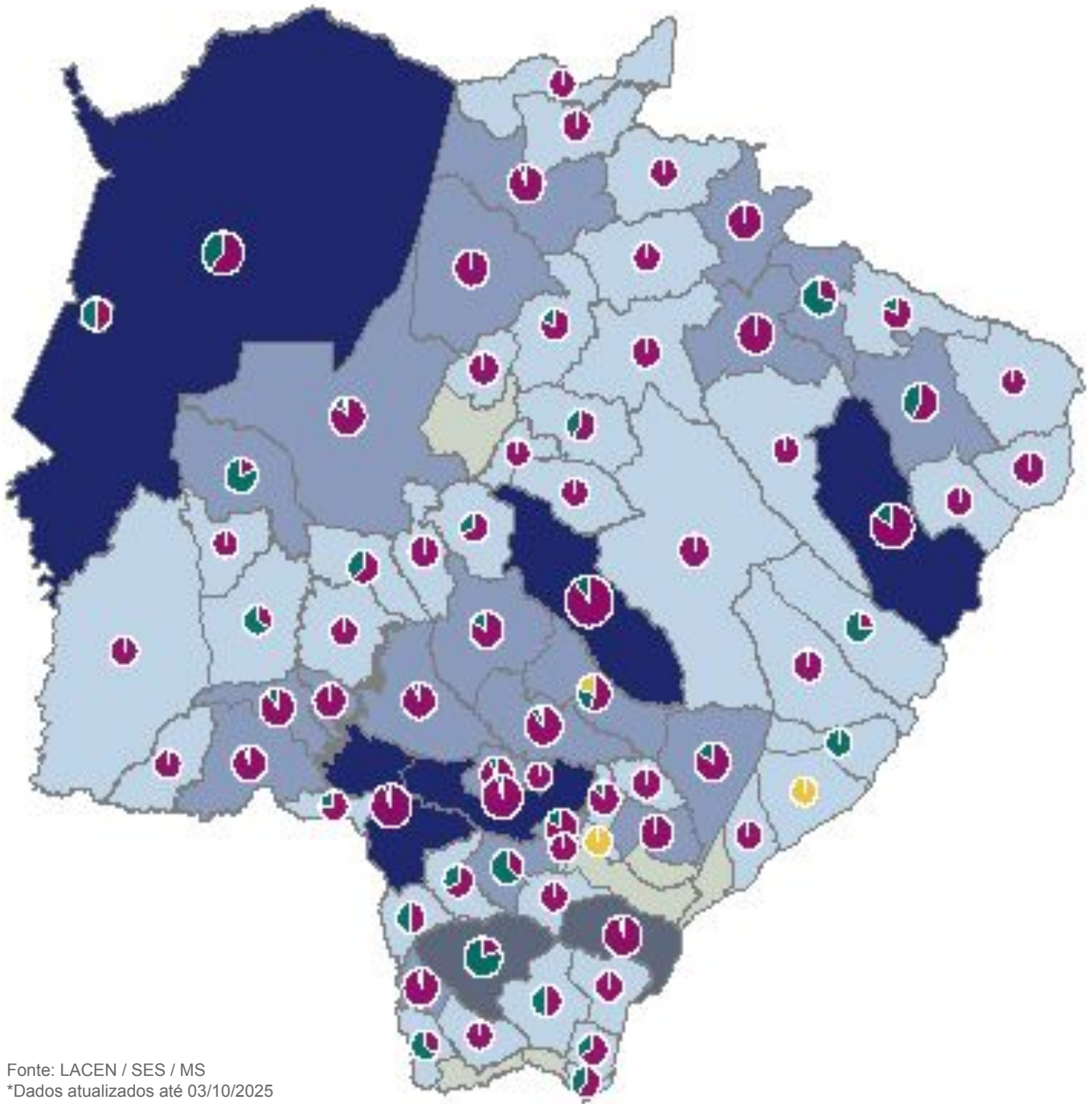


Fonte: SES / MS, IBGE (Censo 2022)  
\*Dados sujeitos a alterações pelos municípios.

### Casos por 100 mil habitantes



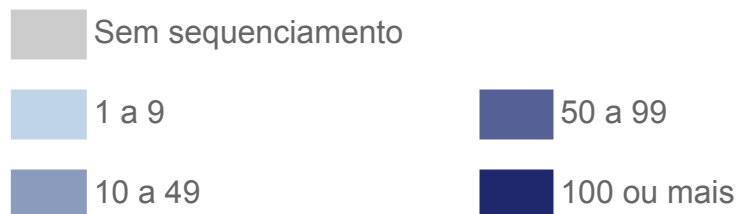
## ► Mapeamento Genômico de Mato Grosso do Sul



### Variante

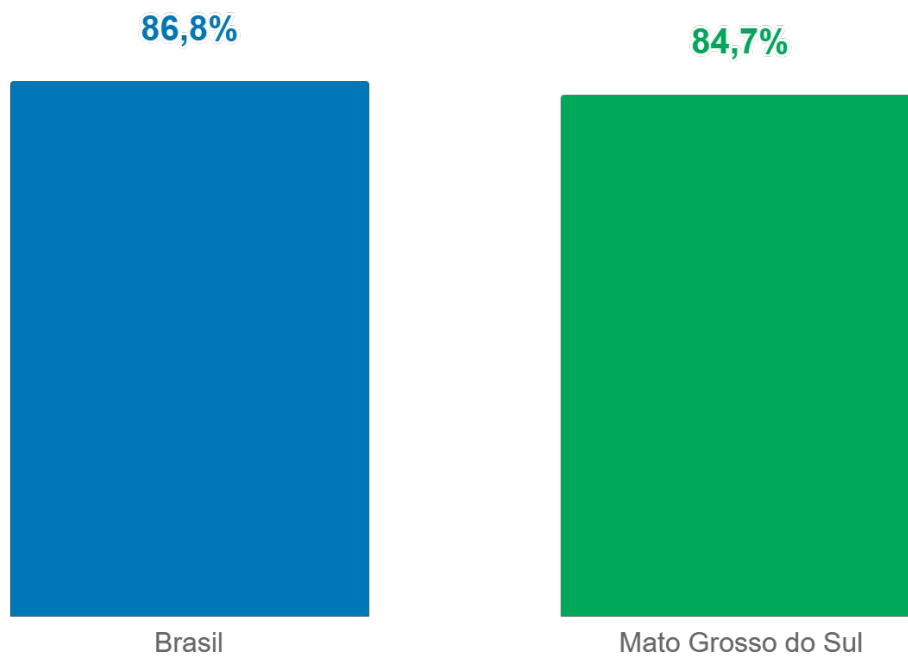


### Sequenciamentos por município

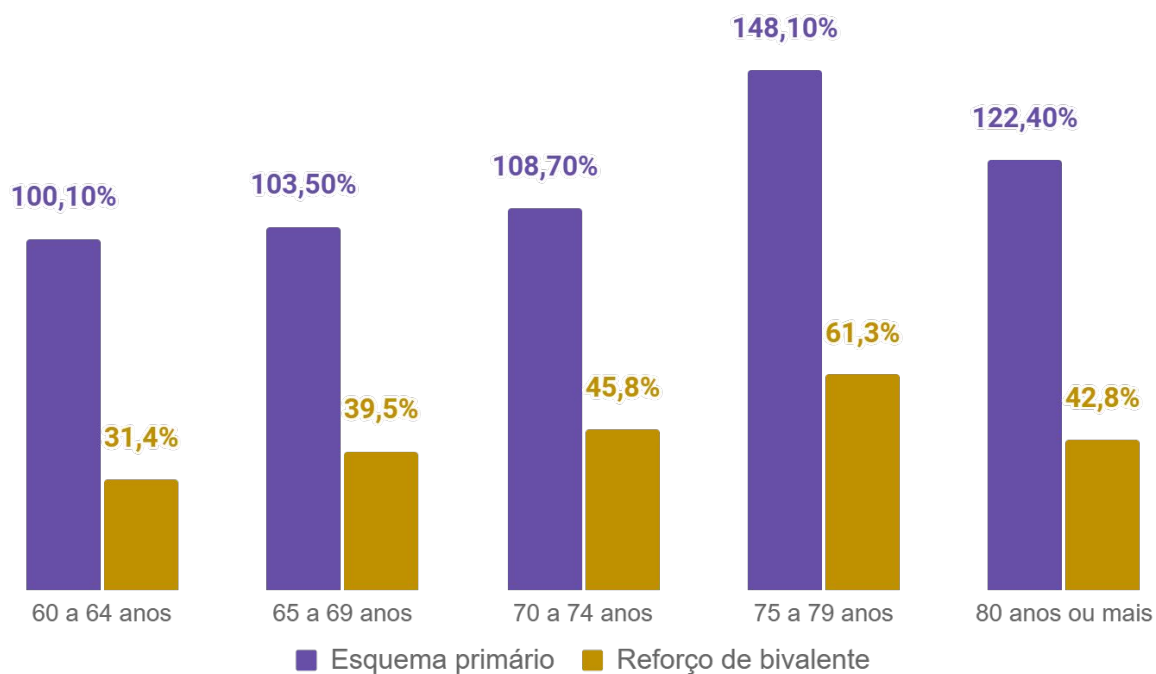


## Imunização

### Cobertura vacinal monovalente



### Cobertura vacinal em Mato Grosso do Sul por faixa etária



Fonte: SES / MS

\*Dados atualizados em 21/10/2025

## Plantão CIEVS Estadual

### DISQUE-NOTIFICA

0800-647-1650 (expediente)

(67) 3318-1823 (expediente)

(67) 98477-3435 (ligações, SMS, WhatsApp - 24 horas)

### E-NOTIFICA

[cievs@saude.ms.gov.br](mailto:cievs@saude.ms.gov.br) (expediente)

[cievs.ms@hotmail.com](mailto:cievs.ms@hotmail.com) (24 horas)

### ENDEREÇO

Avenida do Poeta Manoel de Barros, Bloco VII  
CEP: 79.031-902 - Campo Grande / MS

Visite o painel interativo COVID-19 de Mato Grosso do Sul

<http://mais.saude.ms.gov.br/>

<b>Governador do Estado de Mato Grosso do Sul</b>	Eduardo Correa Riedel
<b>Secretário de Estado de Saúde</b>	Maurício Simões Corrêa
<b>Secretária de Estado de Saúde Adjunta</b>	Crhistine Cavalheiro Maymone Gonçalves
<b>Superintendente de Vigilância em Saúde</b>	Larissa Domingues Castilho de Arruda
<b>Coordenadora de Emergências em Saúde Pública</b>	Karine Ferreira Barbosa
<b>Coordenadora Estadual Imunização</b>	Ana Paula Rezende de Oliveira Goldfinger
<b>Gerente de Influenza e Doenças Respiratórias</b>	Lívia de Mello Almeida Maziero
<b>Elaboração</b>	Antonio Felipe Monge Pascual Frederico Jorge Pontes de Moraes Grazielli Rocha Romera Lívia de Mello Maziero Lucienne Gamarra Naira Rocha Chaves Valdir Castanho Escandolhero Viviane Campos Ametlla