

# Boletim Epidemiológico

# COVID-19

2026

Semana  
Epidemiológica

12

Gerência de Influenza e Doenças Respiratórias

## ► Panorama :: Mundo e Brasil



Confirmados

779.174.317

3.254.892

Óbitos

7.112.927

9.547

## ► Panorama :: Mato Grosso do Sul



Confirmados

755.126

1.064

Óbitos

11.384

6

\*Informamos que o acréscimo de casos de COVID-19 do presente boletim epidemiológico em relação ao anteriormente publicado se dá não somente pelos novos casos recém contabilizados como apresentado no gráfico da página 3 mas também por ajustes necessários nas bases de dados com orientação e supervisão do Ministério da Saúde.

Fonte: OMS, Ministério da Saúde e SES / MS  
\*Dados sujeitos a alterações pelos municípios.

## Panorama :: Mato Grosso do Sul

2020	
Casos confirmados	133.761
Incidência (por 100 mil habitantes)	4.761,2
Óbitos	2.397
Letalidade	1,8%
Mortalidade (por 100 mil habitantes)	85,3

2021	
Casos confirmados	246.644
Incidência (por 100 mil habitantes)	8.687,1
Óbitos	7.358
Letalidade	3,0%
Mortalidade (por 100 mil habitantes)	259,2

2022	
Casos confirmados	212.804
Incidência (por 100 mil habitantes)	7.719,5
Óbitos	1.207
Letalidade	0,6%
Mortalidade (por 100 mil habitantes)	43,8

2023	
Casos confirmados	29.277
Incidência (por 100 mil habitantes)	1.062,0
Óbitos	219
Letalidade	0,7%
Mortalidade (por 100 mil habitantes)	7,9

2024	
Casos confirmados	11.998
Incidência (por 100 mil habitantes)	435,2
Óbitos	135
Letalidade	1,1%
Mortalidade (por 100 mil habitantes)	4,9

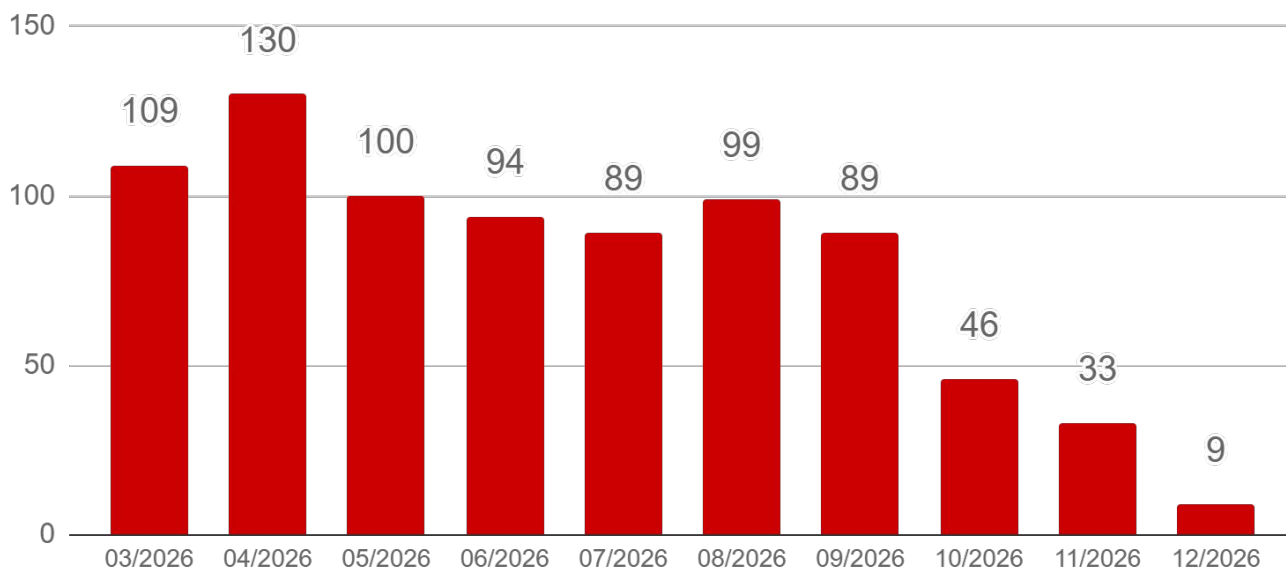
2025	
Casos confirmados	8.564
Incidência (por 100 mil habitantes)	310,6
Óbitos	60
Letalidade	2%
Mortalidade (por 100 mil habitantes)	0,65

Fonte: SES / MS

\*Dados sujeitos a alterações pelos municípios.

## ▶ Evolução dos Casos Confirmados e Óbitos

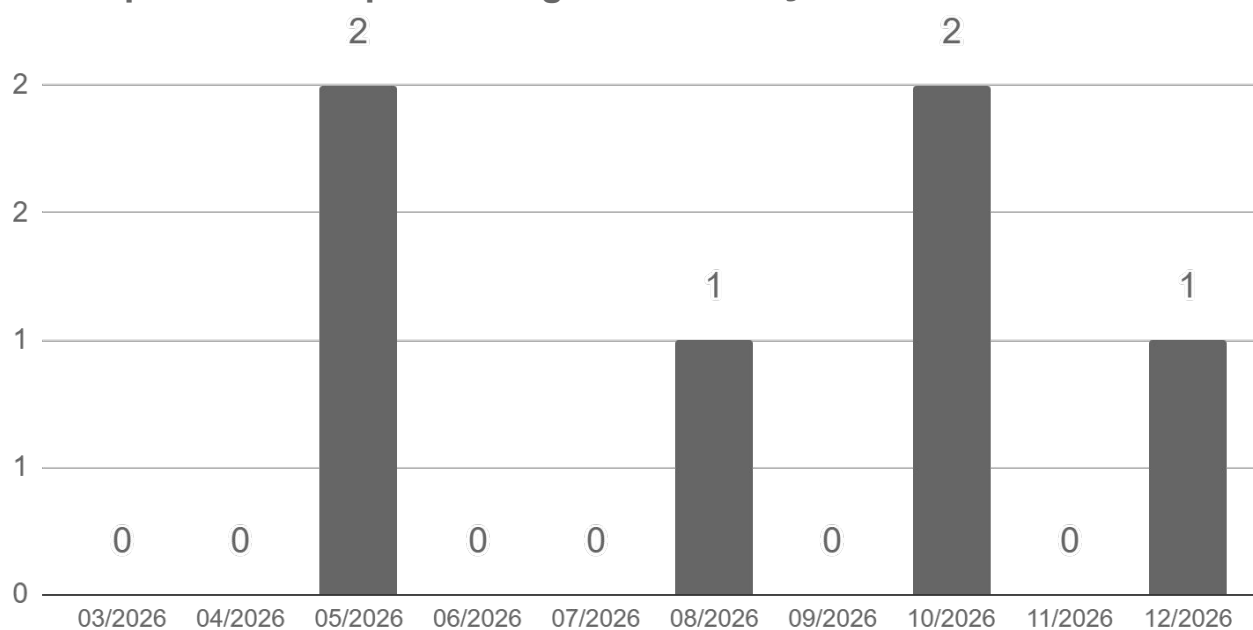
### ▶ Casos confirmados por semana epidemiológica de notificação



Fonte: SES / MS

\*Dados por semana epidemiológica ([link](#)), sujeitos a alterações pelos municípios.

### ▶ Óbitos por semana epidemiológica de Evolução

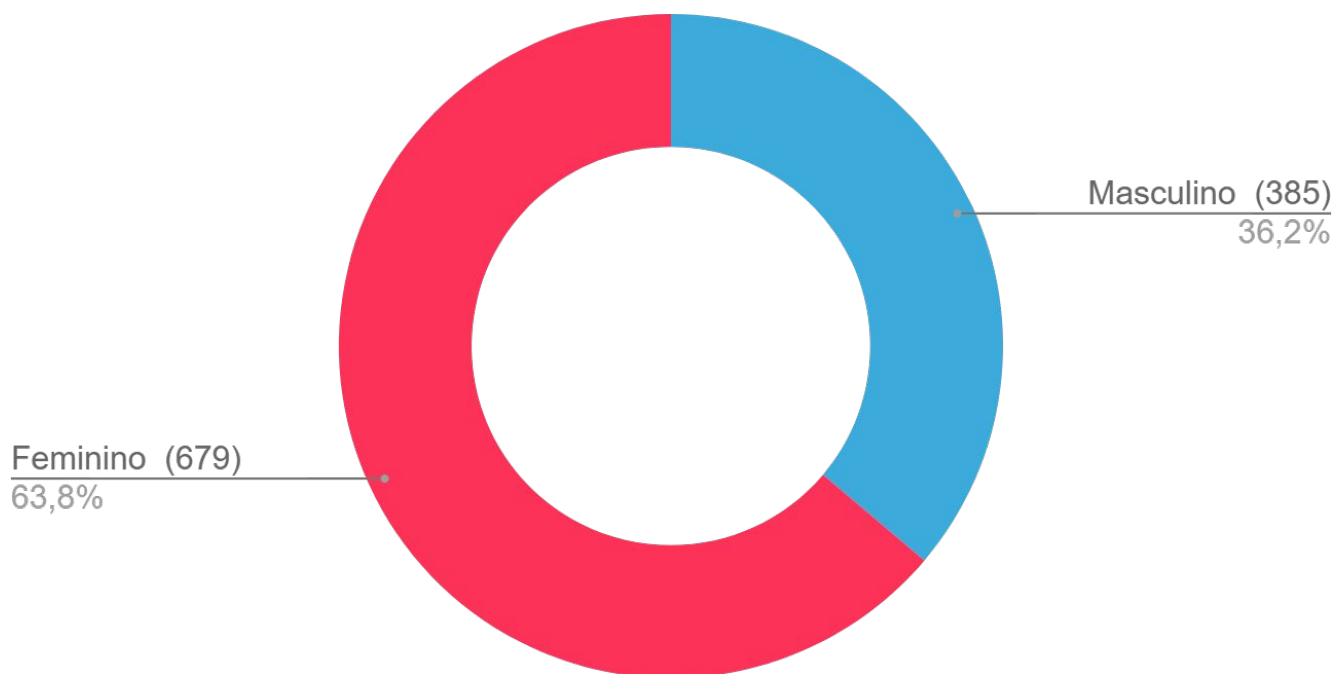
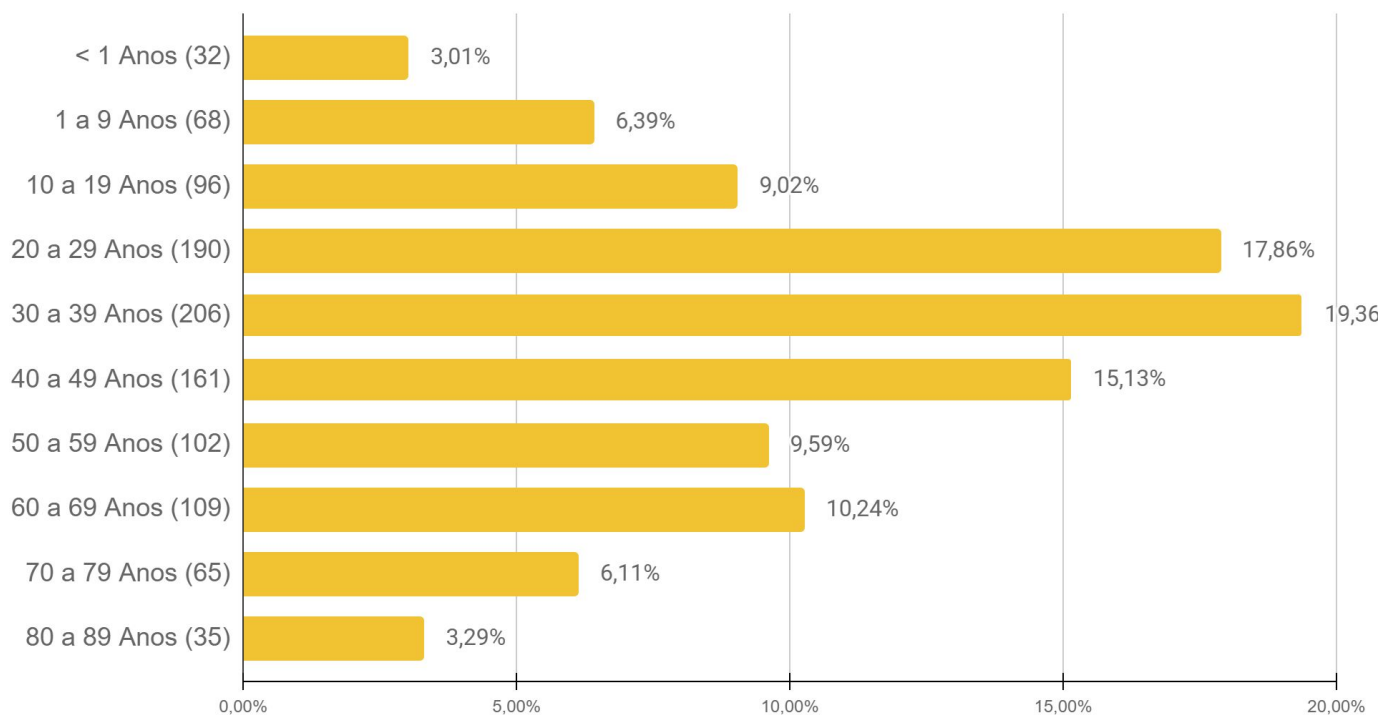


Fonte: SES / MS

\*Dados por semana epidemiológica ([link](#)), sujeitos a alterações pelos municípios.

## ► Perfil dos Casos de COVID-19

Faixa Etária de casos de COVID-19 em 2025

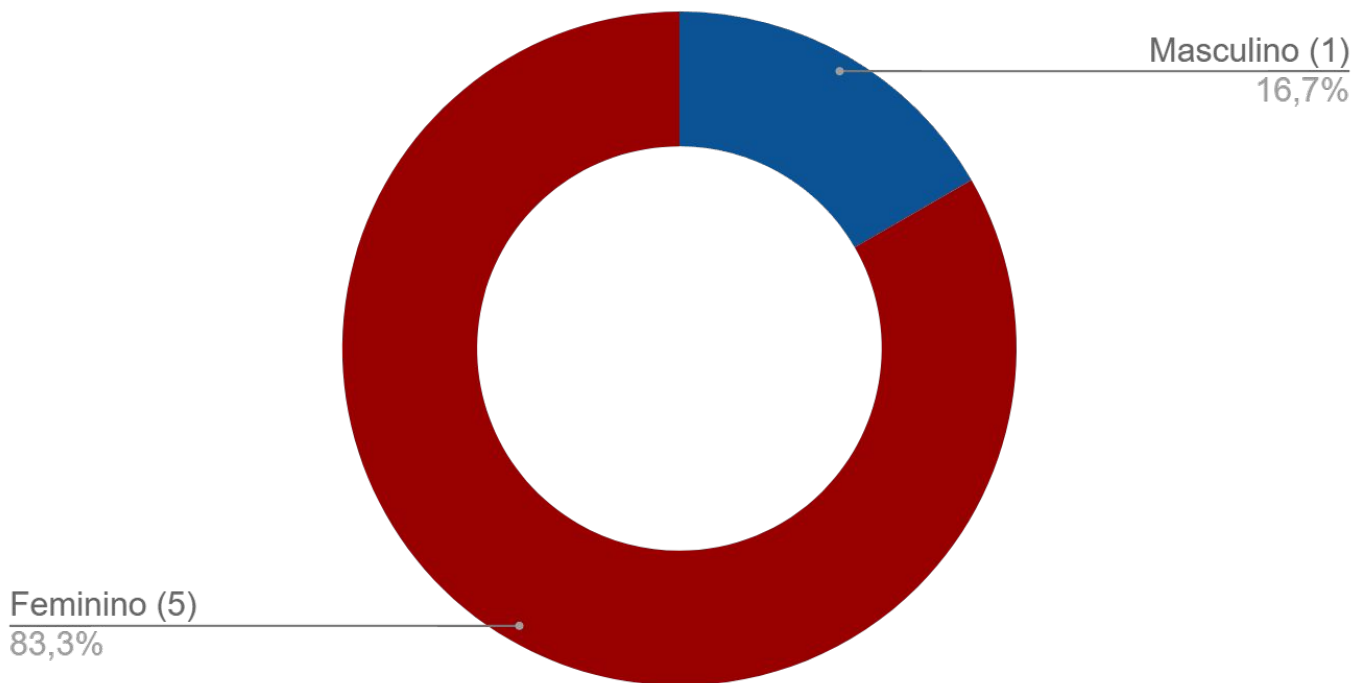
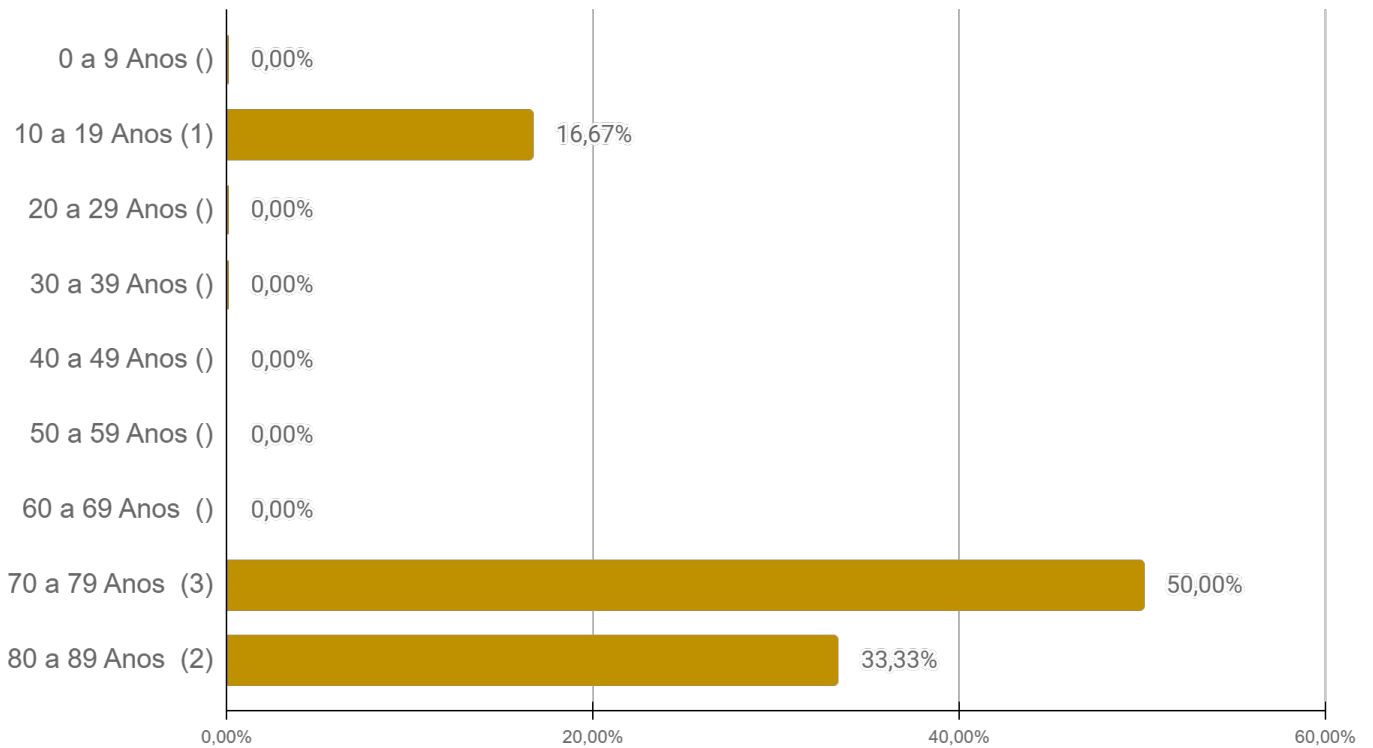


Fonte: SES / MS

\*Dados por semana epidemiológica ([link](#)), sujeitos a alterações pelos municípios.

## ► Perfil dos Óbito de COVID-19

Faixa Etária de casos Óbitos de COVID-19 em 2025



Fonte: SES / MS

\*Dados por semana epidemiológica ([link](#)), sujeitos a alterações pelos municípios.

## ► Comparativo de casos confirmados nas Últimas SE

Município	SE 11/2026	SE 12/2026	Diferença
Água Clara	8	8	0
Alcinópolis	19	19	0
Amambai	16	16	0
Anastácio	9	10	1
Anaurilândia	2	2	0
Angélica	2	2	0
Antônio João	102	102	0
Aparecida do Taboado	22	22	0
Aquidauana	3	3	0
Aral Moreira	4	4	0
Bandeirantes	0	0	0
Bataguassu	5	5	0
Batayporã	4	4	0
Bela Vista	18	18	0
Bodoquena	29	29	0
Bonito	14	14	0
Brasilândia	7	8	1
Caarapó	7	7	0
Camapuã	9	9	0
Campo Grande	128	129	1
Caracol	1	2	1
Cassilândia	4	4	0
Chapadão do Sul	54	55	1
Corguinho	0	0	0
Coronel Sapucaia	5	5	0
Corumbá	12	12	0
Costa Rica	35	35	0
Coxim	5	5	0
Deodápolis	5	5	0
Dois Irmãos do Buriti	0	0	0
Douradina	1	1	0
Dourados	54	54	0

## ► Comparativo de casos confirmados nas Últimas SE

Município	SE 11/2026	SE 12/2026	Diferença
Eldorado	3	3	0
Fátima do Sul	5	5	0
Figueirão	3	3	0
Glória de Dourados	8	8	0
Guia Lopes da Laguna	6	6	0
Iguatemi	4	4	0
Inocência	0	0	0
Itaporã	16	16	0
Itaquiraí	10	10	0
Ivinhema	22	22	0
Japorã	3	3	0
Jaraguari	1	1	0
Jardim	6	6	0
Jateí	1	1	0
Juti	6	6	0
Ladário	20	21	1
Laguna Carapã	17	17	0
Maracaju	16	16	0
Miranda	15	15	0
Mundo Novo	11	11	0
Naviraí	44	45	1
Nioaque	9	10	1
Nova Alvorada do Sul	2	2	0
Nova Andradina	31	32	1
Novo Horizonte do Sul	0	0	0
Paraíso das Águas	2	2	0
Paranaíba	2	2	0
Paranhos	6	6	0
Pedro Gomes	1	1	0
Ponta Porã	43	43	0
Porto Murtinho	6	6	0
Ribas do Rio Pardo	20	20	0

## ► Comparativo de casos confirmados nas Últimas SE

Município	SE 11/2026	SE 12/2026	Diferença
Rio Brilhante	2	2	0
Rio Negro	9	9	0
Rio Verde de Mato Grosso	55	55	0
Rochedo	1	1	0
Santa Rita do Pardo	0	0	0
São Gabriel do Oeste	5	5	0
Selvíria	1	1	0
Sete Quedas	13	13	0
Sidrolândia	10	10	0
Sonora	4	4	0
Tacuru	12	12	0
Taquarussu	7	7	0
Terenos	4	4	0
Três Lagoas	5	5	0
Vicentina	4	4	0
<b>Mato Grosso do Sul</b>	<b>1.055</b>	<b>1.064</b>	<b>9</b>

► **Casos Confirmados de COVID-19, acumulados, por município de residência, MS, 2026.**

<b>Município</b>	<b>Casos Acumulados</b>	<b>Óbito Acumulados</b>
Água Clara	8	0
Alcinópolis	19	1
Amambai	16	0
Anastácio	10	0
Anaurilândia	2	0
Angélica	2	0
Antônio João	102	0
Aparecida do Taboado	22	0
Aquidauana	3	0
Aral Moreira	4	0
Bandeirantes	0	0
Bataguassu	5	0
Batayporã	4	0
Bela Vista	18	0
Bodoquena	29	0
Bonito	14	0
Brasilândia	8	0
Caarapó	7	0
Camapuã	9	0
Campo Grande	129	2
Caracol	2	0
Cassilândia	4	0
Chapadão do Sul	55	0
Corguinho	0	0
Coronel Sapucaia	5	0
Corumbá	12	0
Costa Rica	35	0
Coxim	5	0
Deodápolis	5	0
Dois Irmãos do Buriti	0	0
Douradina	1	0
Dourados	54	0

► **Casos Confirmados de COVID-19, acumulados, por município de residência, MS, 2026.**

<b>Município</b>	<b>Casos Acumulados</b>	<b>Óbito Acumulados</b>
Eldorado	3	0
Fátima do Sul	5	0
Figueirão	3	0
Glória de Dourados	8	0
Guia Lopes da Laguna	6	0
Iguatemi	4	0
Inocência	0	0
Itaporã	16	0
Itaquiraí	10	0
Ivinhema	22	0
Japorã	3	0
Jaraguari	1	0
Jardim	6	0
Jateí	1	0
Juti	6	0
Ladário	21	0
Laguna Carapã	17	0
Maracaju	16	0
Miranda	15	0
Mundo Novo	11	0
Naviraí	45	1
Nioaque	10	0
Nova Alvorada do Sul	2	0
Nova Andradina	32	1
Novo Horizonte do Sul	0	0
Paraíso das Águas	2	0
Paranaíba	2	0
Paranhos	6	0
Pedro Gomes	1	0
Ponta Porã	43	0
Porto Murtinho	6	0
Ribas do Rio Pardo	20	0

► **Casos Confirmados de COVID-19, acumulados, por município de residência, MS, 2026.**

<b>Município</b>	<b>Casos Acumulados</b>	<b>Óbito Acumulados</b>
Rio Brillhante	2	0
Rio Negro	9	0
Rio Verde de Mato Grosso	55	0
Rochedo	1	0
Santa Rita do Pardo	0	0
São Gabriel do Oeste	5	0
Selvíria	1	0
Sete Quedas	13	0
Sidrolândia	10	0
Sonora	4	0
Tacuru	12	0
Taquarussu	7	0
Terenos	4	1
Três Lagoas	5	0
Vicentina	4	0
<b>Mato Grosso do Sul</b>	<b>1.064</b>	<b>6</b>

## ▶ Últimos Óbitos por COVID-19

---

	Município de Residência	Sexo	Idade	Data de Notificação	Data do Óbito	Comorbidades
11.384	Campo Grande	F	76	18/03/2026	27/03/2026	Doença Cardiovascular Crônica, Obesidade

**Nota:** Dados sujeitos a atualização semanal com alimentação retroativa e contabilizados se ocorridos nas últimas 10 semanas epidemiológicas no gráfico da página 3.

## ► COVID-19 na Macrorregião Centro

Município	Casos confirmados	Incidência	Óbitos	Mortalidade	Letalidade
Alcinópolis	1.118	20.368	16	291,5	1,4%
Anastácio	4.251	16.778	100	394,7	2,4%
Aquidauana	9.705	20.142	187	388,1	1,9%
Bandeirantes	1.027	14.105	12	164,8	1,2%
Bela Vista	4.005	16.122	51	205,3	1,3%
Bodoquena	1.287	16.496	25	320,4	1,9%
Bonito	7.447	33.244	84	375,0	1,1%
Camapuã	2.709	19.810	39	285,2	1,4%
Campo Grande	259.000	28.275	4.799	523,9	1,9%
Caracol	1.282	20.522	16	256,1	1,2%
Chapadão do Sul	11.463	43.258	85	320,8	0,7%
Corguinho	685	11.124	13	211,1	1,9%
Costa Rica	9.736	45.377	87	405,5	0,9%
Coxim	10.407	31.022	136	405,4	1,3%
Dois Irmãos do Buriti	2.377	20.585	35	303,1	1,5%
Figueirão	687	22.407	7	228,3	1,0%
Guia Lopes da Laguna	2.192	22.473	42	430,6	1,9%
Jaraguari	813	11.073	11	149,8	1,4%
Jardim	6.466	24.516	95	360,2	1,5%
Maracaju	16.359	18.981	126	257,4	0,8%
Nioaque	2.579	18.697	29	210,2	1,1%
Nova Alvorada do Sul	4.918	21.413	50	217,7	1,0%
Paraíso das Águas	1.763	30.656	17	295,6	1,0%
Pedro Gomes	1.618	21.379	23	303,9	1,4%
Porto Murtinho	2.710	15.521	42	240,5	1,5%
Ribas do Rio Pardo	8.940	35.322	73	288,4	0,8%
Rio Negro	1.596	33.544	12	252,2	0,8%
Rio Verde de Mato Grosso	5.197	25.953	88	439,5	1,7%
Rochedo	978	19.102	13	253,9	1,3%
São Gabriel do Oeste	7.467	26.996	100	361,5	1,3%
Sidrolândia	11.704	19.253	182	299,4	1,6%
Sonora	3.974	19.714	44	218,3	1,1%
Terenos	3.931	17.301	87	382,9	2,2%

Fonte: SES / MS

\*Dados sujeitos a alterações pelos municípios.

## ► COVID-19 na Macrorregião Cone Sul

Município	Casos confirmados	Incidência	Óbitos	Mortalidade	Letalidade
Amambai	8.497	21.112	105	260,9	1,2%
Anaurilândia	1.923	21.095	20	219,4	1,0%
Angélica	2.870	25.900	28	252,7	1,0%
Antônio João	2.089	23.002	21	231,2	1,0%
Aral Moreira	1.499	11.981	25	199,8	1,7%
Batayporã	2.355	20.716	36	316,7	1,5%
Caarapó	8.062	26.002	71	229,0	0,9%
Coronel Sapucaia	2.288	14.810	47	304,2	2,1%
Deodópolis	4.726	36.234	49	375,7	1,0%
Douradina	1.156	19.187	15	249,0	1,3%
Dourados	69.444	30.459	787	345,2	1,1%
Eldorado	2.722	21.869	58	466,0	2,1%
Fátima do Sul	6.591	34.414	83	433,4	1,3%
Glória de Dourados	2.650	26.676	31	312,1	1,2%
Iguatemi	1.874	11.516	19	116,8	1,0%
Itaporã	5.061	19.864	56	219,8	1,1%
Itaquiraí	4.925	22.797	56	259,2	1,1%
Ivinhema	10.652	45.762	91	390,9	0,9%
Japorã	728	7.768	13	138,7	1,8%
Jateí	944	23.512	9	224,2	1,0%
Juti	1.193	17.388	14	204,1	1,2%
Laguna Carapã	1.815	24.213	15	200,1	0,8%
Mundo Novo	6.398	34.439	52	279,9	0,8%
Naviraí	19.883	35.201	290	513,4	1,5%
Nova Andradina	10.823	19.307	129	230,1	1,2%
Novo Horizonte do Sul	910	25.591	14	393,7	1,5%
Paranhos	1.448	9.934	25	171,5	1,7%
Ponta Porã	19.756	20.726	424	444,8	2,1%
Rio Brillhante	8.826	22.722	97	249,7	1,1%
Sete Quedas	2.013	18.724	26	241,8	1,3%
Tacuru	1.946	16.499	19	161,1	1,0%
Taquarussu	803	22.380	9	250,8	1,1%
Vicentina	2.599	42.502	36	588,7	1,4%

Fonte: SES / MS

\*Dados sujeitos a alterações pelos municípios.

## ► COVID-19 na Macrorregião Costa Leste

Município	Casos confirmados	Incidência	Óbitos	Mortalidade	Letalidade
Água Clara	6.759	42.178	74	461,8	1,1%
Aparecida do Taboado	8.108	30.728	80	303,2	1,0%
Bataguassu	4.111	17.405	61	258,3	1,5%
Brasilândia	3.179	26.861	30	253,5	0,9%
Cassilândia	7.464	33.830	114	516,7	1,5%
Inocência	2.570	33.968	13	171,8	0,5%
Paranaíba	8.884	20.952	190	448,1	2,1%
Santa Rita do Pardo	2.514	31.631	15	188,7	0,6%
Selvíria	1.200	18.307	22	335,6	1,8%
Três Lagoas	42.084	33.630	570	455,5	1,4%

Fonte: SES / MS

\*Dados sujeitos a alterações pelos municípios.

## ► COVID-19 na Macrorregião Pantanal

Município	Casos confirmados	Incidência	Óbitos	Mortalidade	Letalidade
Corumbá	27.585	24.483	536	475,7	1,9%
Ladário	5.413	22.517	74	307,8	1,4%
Miranda	5.395	18.981	109	383,5	2,0%

Fonte: SES / MS

\*Dados sujeitos a alterações pelos municípios.

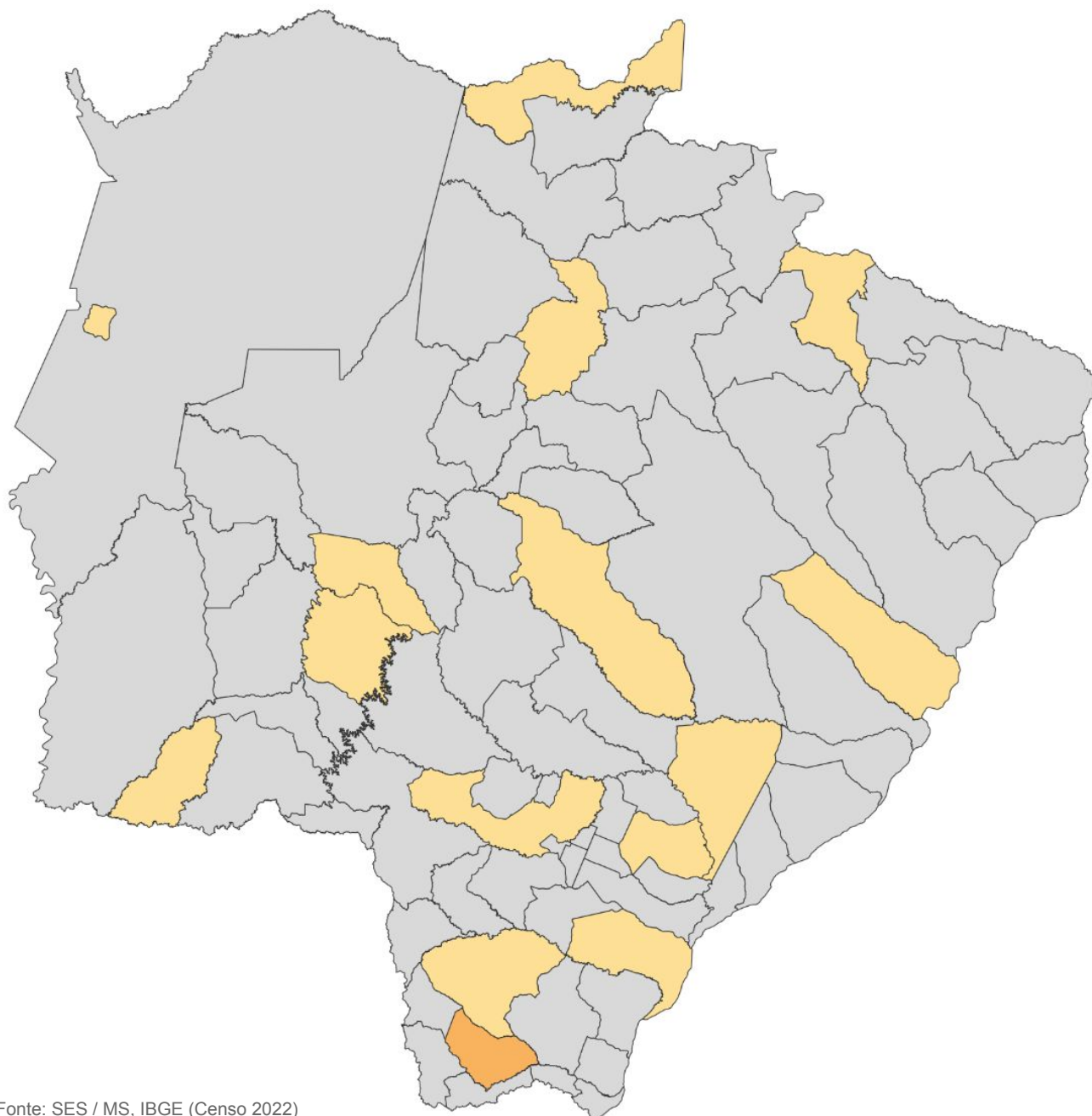
### ► Metodologia de cálculo

$$\text{Taxa de incidência} = \frac{\text{casos confirmados}}{\text{população}} \times 100 \text{ mil habitantes}$$

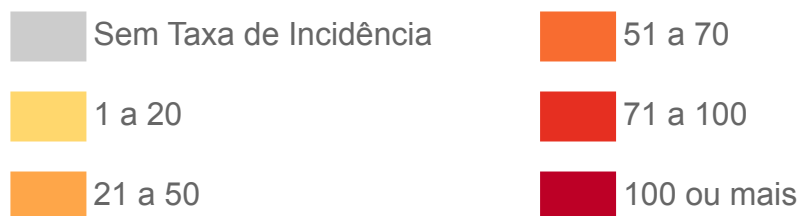
$$\text{Taxa de mortalidade} = \frac{\text{óbitos}}{\text{população}} \times 100 \text{ mil habitantes}$$

$$\text{Letalidade \%} = \frac{\text{óbitos}}{\text{casos confirmados}}$$

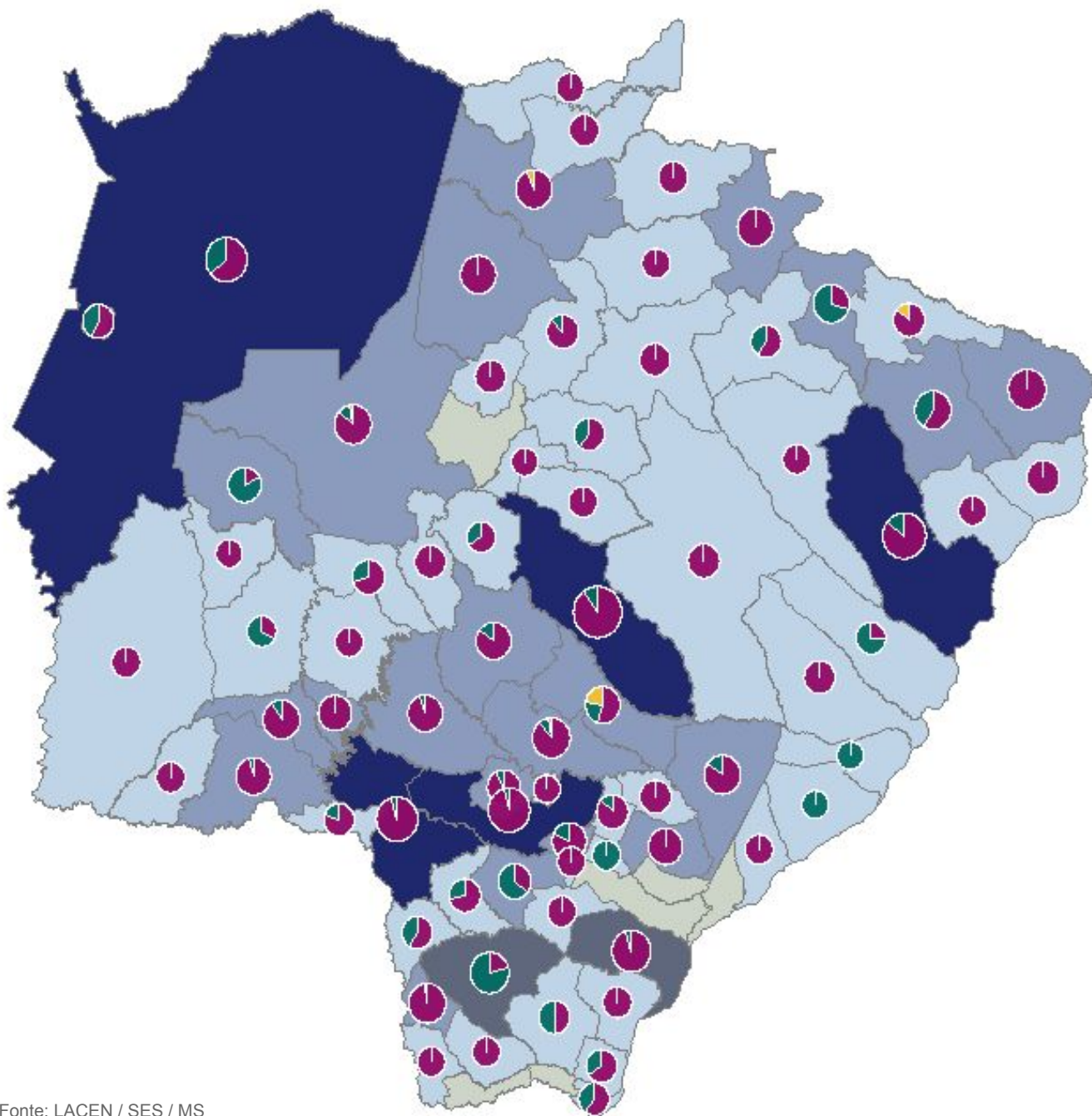
## ► Distribuição Espacial por Incidência (14 Dias)



### Casos por 100 mil habitantes



## ► Mapeamento Genômico de Mato Grosso do Sul

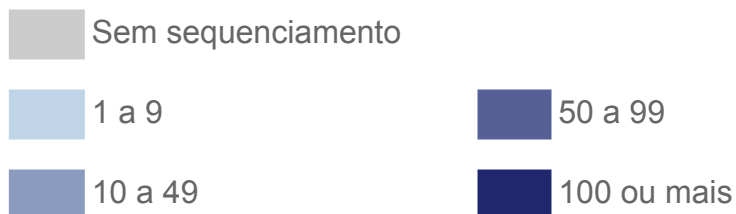


Fonte: LACEN / SES / MS  
\*Dados atualizados até 03/10/2025

### Variante

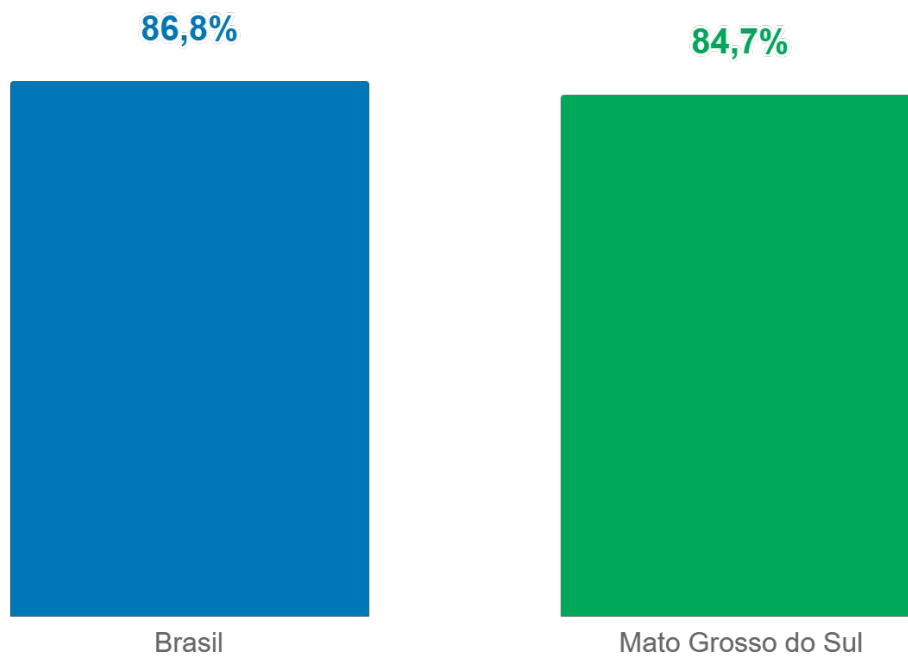


### Sequenciamentos por município

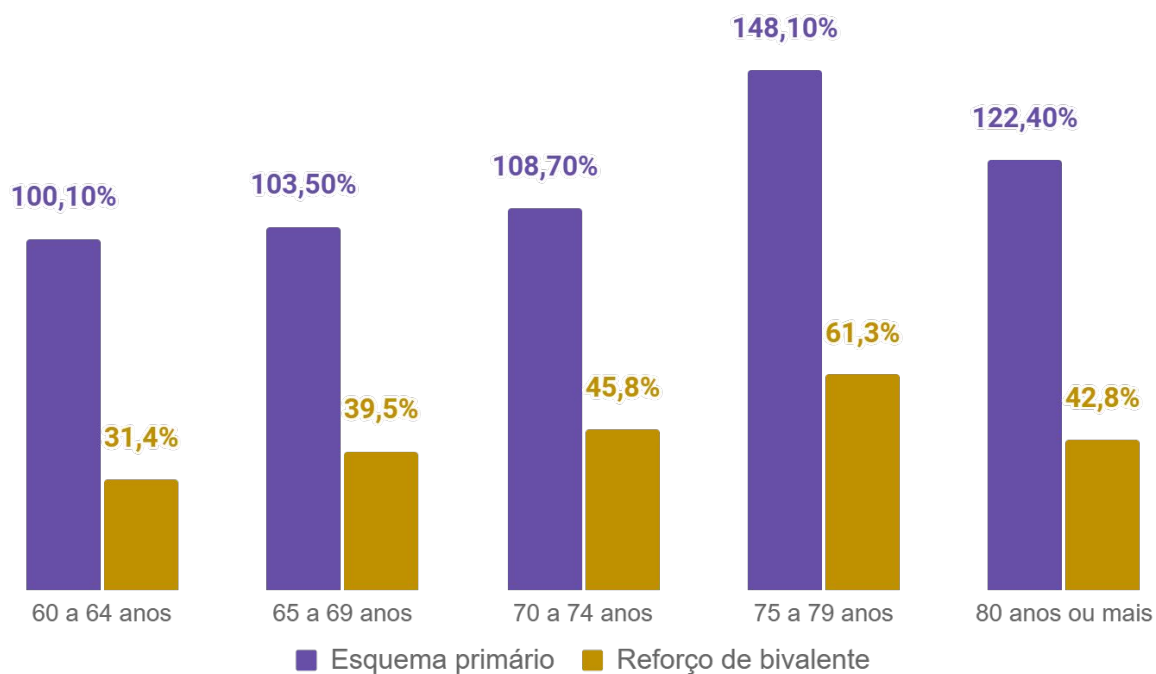


## Imunização

### Cobertura vacinal monovalente



### Cobertura vacinal em Mato Grosso do Sul por faixa etária



Fonte: SES / MS

\*Dados atualizados em 21/10/2025

## Plantão CIEVS Estadual

### DISQUE-NOTIFICA

0800-647-1650 (expediente)

(67) 3318-1823 (expediente)

(67) 98477-3435 (ligações, SMS, WhatsApp - 24 horas)

### E-NOTIFICA

[cievs@saude.ms.gov.br](mailto:cievs@saude.ms.gov.br) (expediente)

[cievs.ms@hotmail.com](mailto:cievs.ms@hotmail.com) (24 horas)

### ENDEREÇO

Avenida do Poeta Manoel de Barros, Bloco VII  
CEP: 79.031-902 - Campo Grande / MS

Visite o painel interativo COVID-19 de Mato Grosso do Sul

<http://mais.saude.ms.gov.br/>

<b>Governador do Estado de Mato Grosso do Sul</b>	Eduardo Correa Riedel
<b>Secretário de Estado de Saúde</b>	Maurício Simões Corrêa
<b>Secretária de Estado de Saúde Adjunta</b>	Crhistine Cavalheiro Maymone Gonçalves
<b>Superintendente de Vigilância em Saúde</b>	Larissa Domingues Castilho de Arruda
<b>Coordenadora de Emergências em Saúde Pública</b>	Karine Ferreira Barbosa
<b>Coordenadora Estadual Imunização</b>	Ana Paula Rezende de Oliveira Goldfinger
<b>Gerente de Influenza e Doenças Respiratórias</b>	Lívia de Mello Almeida Maziero
<b>Elaboração</b>	Antonio Felipe Monge Pascual Frederico Jorge Pontes de Moraes Grazielli Rocha Romera Lívia de Mello Maziero Lucienne Gamarra Naira Rocha Chaves Valdir Castanho Escandolhero Viviane Campos Ametlla