

Semana Epidemiológica 13/2026

Data da publicação: 10 de abril de 2026

## 1 CENÁRIO EM MATO GROSSO DO SUL, 2026

Casos  
prováveis  
**4.281**

Casos  
confirmado  
**2.102**

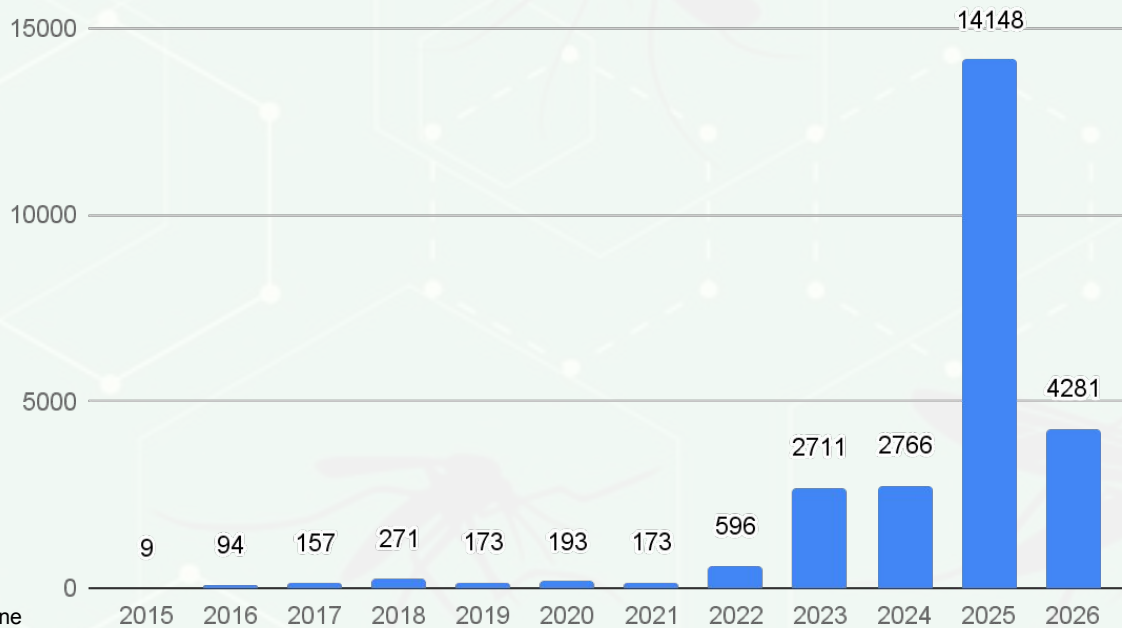
Óbitos  
confirmados  
**10**

Óbitos em  
investigação  
**4**

Gestantes  
confirmadas  
**43**

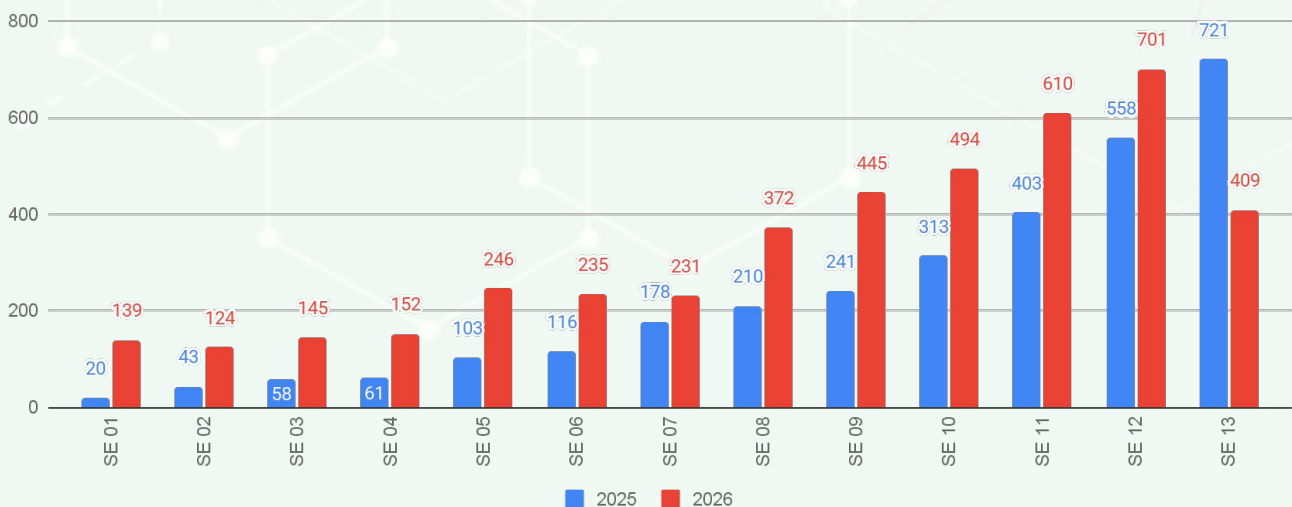
Fonte: SINAN Online – Dados parciais, sujeitos a alterações pelos municípios. Atualizado até SE 13, 04 de abril de 2026.

## 2 SÉRIE HISTÓRICA CASOS PROVÁVEIS (2015-2026)



Fonte: SINAN Online  
\*Dados até 04/04/2026

## 3 SÉRIE HISTÓRICA CASOS PROVÁVEIS (2025-2026)



Fonte: SINAN Online  
\*Dados até 04/04/2026

4

INCIDÊNCIA DOS CASOS PROVÁVEIS

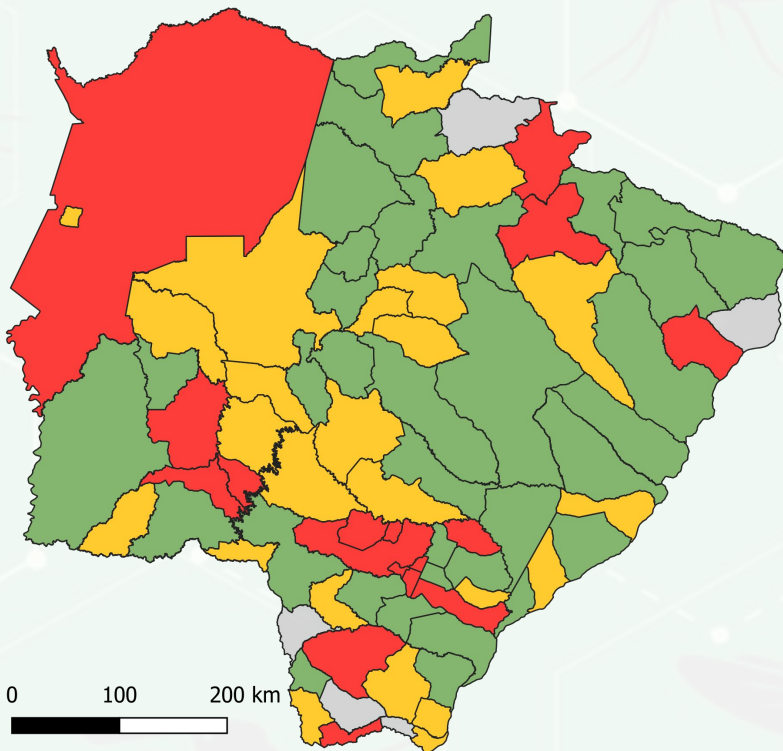
IBGE	Município	Casos Prováveis	População	Incidência
50	Mato Grosso do Sul	4.281	2.756.700	155,3

Ranking	IBGE	Município	Casos Prováveis	População	Incidência
1	5003801	Fátima do Sul	519	20.609	2.518,3
2	5005004	Jardim	321	23.981	1.338,6
3	5007703	Sete Quedas	138	10.994	1.255,2
4	5007802	Selvíria	60	8.142	736,9
5	5008404	Vicentina	45	6.336	710,2
6	5000609	Amambai	244	39.325	620,5
7	5003504	Douradina	34	5.578	609,5
8	5006275	Paraíso das Águas	32	5.510	580,8
9	5002209	Bonito	129	23.659	545,2
10	5004106	Guia Lopes da Laguna	50	9.939	503,1
11	5003207	Corumbá	465	96.268	483,0
12	5003702	Dourados	983	243.368	403,9
13	5003256	Costa Rica	99	26.037	380,2
14	5005103	Jateí	13	3.586	362,5
15	5004502	Itaporã	84	24.137	348,0
16	5000856	Angélica	34	10.729	316,9
17	5003900	Figueirão	10	3.539	282,6
18	5002001	Batayporã	30	10.712	280,1
19	5000906	Antônio João	24	9.303	258,0
20	5004304	Iguatemi	33	13.796	239,2
21	5004908	Jaraguari	16	7.139	224,1
22	5005251	Laguna Carapã	14	6.799	205,9
23	5001102	Aquidauana	95	46.803	203,0
24	5006408	Pedro Gomes	14	6.941	201,7
25	5005400	Maracaju	90	45.047	199,8
26	5005681	Mundo Novo	38	19.193	198,0
27	5007505	Rochedo	10	5.199	192,3
28	5000203	Água Clara	31	16.741	185,2
29	5003751	Eldorado	21	11.386	184,4
30	5001904	Bataguassu	38	23.031	165,0
31	5005202	Ladário	35	21.522	162,6
32	5007901	Sidrolândia	69	47.118	146,4
33	5007208	Rio Brillhante	55	37.601	146,3
34	5005806	Nioaque	19	13.220	143,7

Ranking	IBGE	Município	Prováveis	População	Incidência	
35	5006358	Paranhos	17	12.921	131,6	
36	5005608	Miranda	33	25.536	129,2	
37	5001508	Bandeirantes	10	7.940	125,9	
38	5002803	Caracol	6	5.036	119,1	
39	5000708	Anastácio	26	24.107	107,9	
40	5006259	Novo Horizonte do Sul	5	4.721	105,9	
41	5002902	Cassilândia	20	20.988	95,3	
42	5002407	Caarapó	29	30.612	94,7	
43	5003157	Coronel Sapucaia	12	14.161	84,7	
44	5007935	Sonora	12	14.516	82,7	
45	5002159	Bodoquena	7	8.567	81,7	
46	5008008	Terenos	11	17.638	62,4	
47	5007307	Rio Negro	3	4.841	62,0	
48	5007695	São Gabriel do Oeste	18	29.579	60,9	
49	5003306	Coxim	19	32.151	59,1	
50	5007976	Taquarussu	2	3.625	55,2	
51	5006200	Nova Andradina	24	48.563	49,4	
52	5004007	Glória de Dourados	5	10.444	47,9	
53	5004601	Itaquiraí	9	19.433	46,3	
54	5007109	Ribas do Rio Pardo	10	23.150	43,2	
55	5006903	Porto Murtinho	5	12.859	38,9	
56	5002605	Camapuã	5	13.583	36,8	
57	5002100	Bela Vista	7	21.613	32,4	
58	5002951	Chapadão do Sul	10	30.993	32,3	
59	5005152	Juti	2	6.729	29,7	
60	5003488	Dois Irmãos do Buriti	3	11.100	27,0	
61	5000807	Anaurilândia	2	7.653	26,1	
62	5004700	Ivinhema	7	27.821	25,2	
63	5007406	Rio Verde de Mato Grosso	5	19.818	25,2	
64	5004403	Inocência	2	8.404	23,8	
65	5003454	Deodópolis	3	13.663	22,0	
66	5006606	Ponta Porã	20	92.017	21,7	
67	5008305	Três Lagoas	28	132.152	21,2	
68	5003108	Corguinho	1	4.783	20,9	
69	5002308	Brasilândia	2	11.579	17,3	
70	5007554	Santa Rita do Pardo	1	7.027	14,2	
71	5006002	Nova Alvorada do Sul	2	21.822	9,2	
72	5006309	Paranaíba	3	40.957	7,3	
73	5005707	Naviraí	1	50.457	2,0	
74	5002704	Campo Grande	2	897.938	0,2	

Ranking	IBGE	Município	Prováveis	População	Incidência
75	5000252	Alcinópolis	0	4.537	0,0
76	5001003	Aparecida do Taboado	0	27.674	0,0
77	5001243	Aral Moreira	0	10.748	0,0
78	5004809	Japorã	0	8.148	0,0
79	5007950	Tacuru	0	10.808	0,0

## DISTRIBUIÇÃO ESPACIAL DOS CASOS PROVÁVEIS DE CHIKUNGUNYA



Fonte: SINAN Online  
\*Dados até 04/04/2026

### ► DEFINIÇÃO


Casos **PROVÁVEIS** englobam os casos em investigação, casos confirmados e ignorados. Não são considerados os casos descartados.


Casos **CONFIRMADOS** são os casos encerrados para o agravo, levando em conta o critério laboratorial ou clínico-epidemiológico, sujeitos a alterações.

### ► Cálculo da taxa de incidência

$$\text{Taxa de incidência} = \frac{\text{Número de casos prováveis}}{\text{População do local}} \times 100 \text{ mil}$$

### ► Classificação da incidência

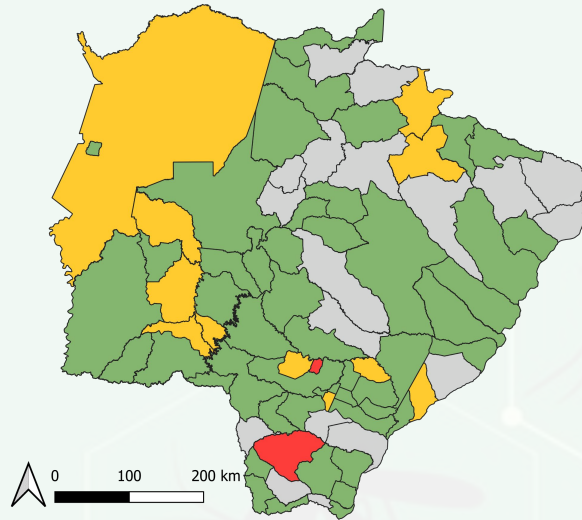
 **Baixa incidência:** Abaixo de 100 casos por 100 mil habitantes

 **Média incidência:** 100 a 300 casos por 100 mil habitantes

 **Alta incidência:** Acima de 300 casos por 100 mil habitantes

 **Sem casos notificados**

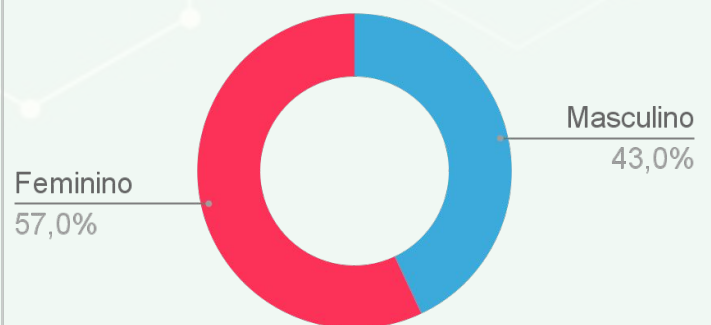
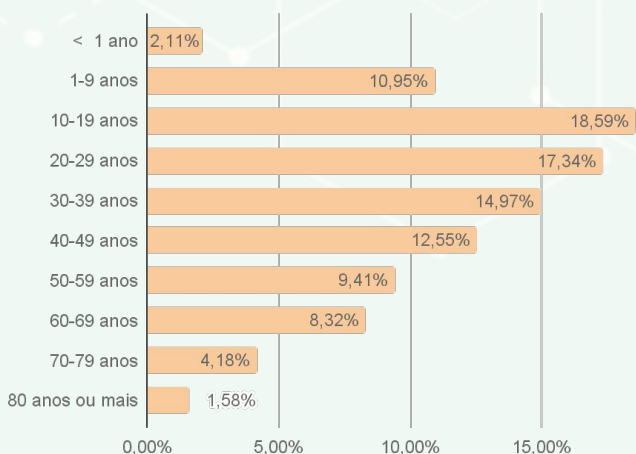
► Distribuição Espacial de Chikungunya casos prováveis por Incidência - 14 Dias



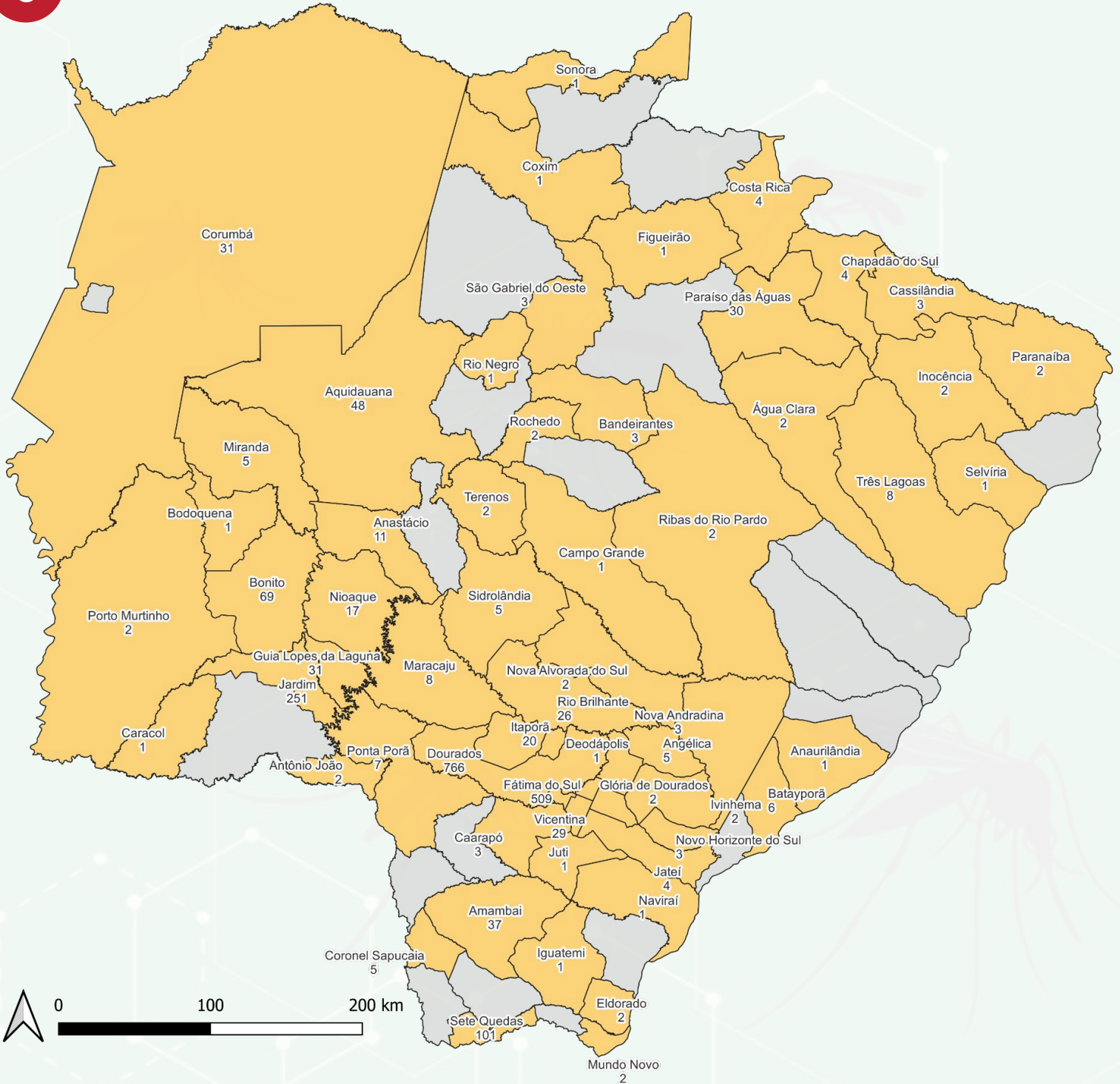
MUNICÍPIO	Nº CASOS PROVÁVEIS	INCIDÊNCIA	
500350 Douradina	24	430,3	Alta
500060 Amambai	146	371,3	Alta
500220 Bonito	61	257,8	Média
500500 Jardim	61	254,4	Média
500840 Vicentina	14	221	Média
500627 Paraíso das Águas	12	217,8	Média
500450 Itaporã	50	207,2	Média
500200 Batayporã	18	168	Média
500325 Costa Rica	40	153,6	Média
500410 Guia Lopes da Laguna	14	140,9	Média
500320 Corumbá	127	131,9	Média
500560 Miranda	27	105,7	Média
500085 Angélica	11	102,5	Média

Dados extraídos do SINAN Online. Período compreendido à Semana Epidemiológica 12 (22/03/2026 - 28/03/2026) até a Semana Epidemiológica 13 (29/03/2026 - 04/04/2026) .

**5 Perfil dos Casos Prováveis de Chikungunya**



**6 MUNICÍPIOS COM CASOS CONFIRMADOS DE CHIKUNGUNYA**

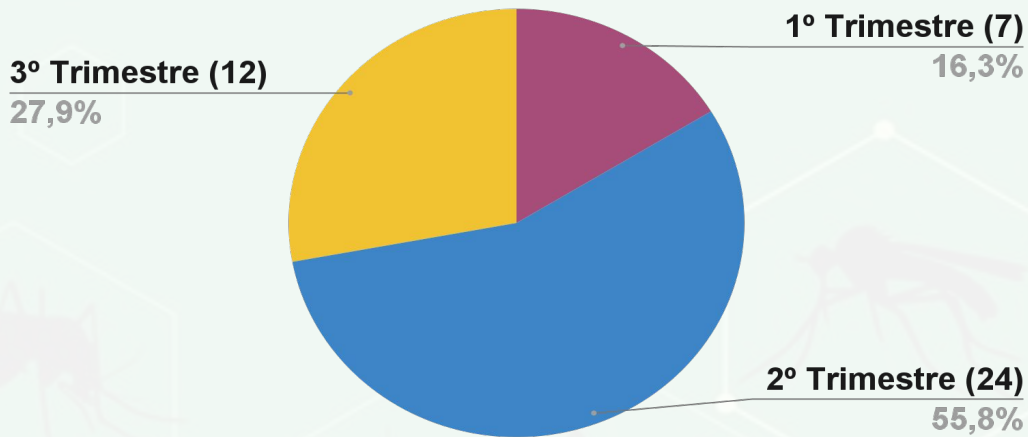


**► Casos confirmados por semana epidemiológica de notificação**

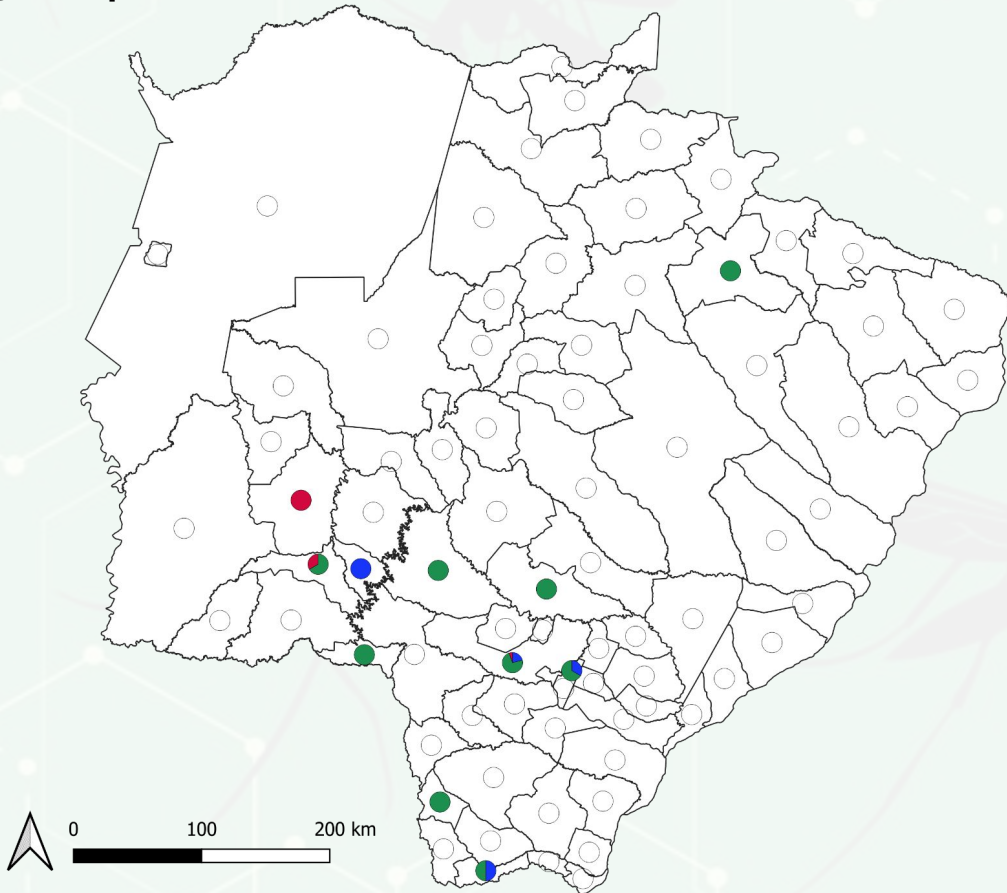


Fonte: SINAN Online  
\*Dados até 04/04/2026

► Casos confirmado em gestantes por Trimestre de gestação - SE 13 (N=43)

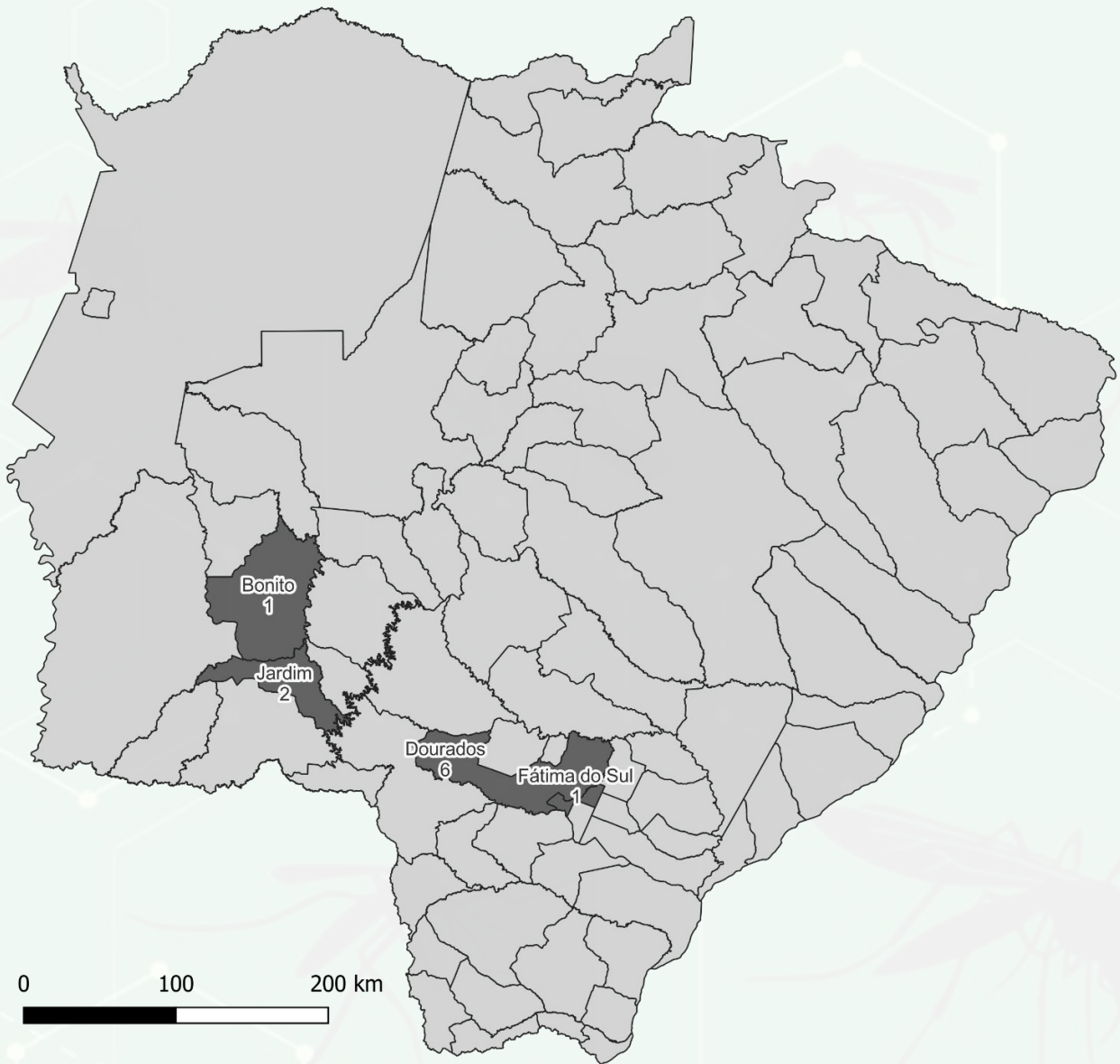


► Distribuição espacial dos casos confirmados em Gestantes - SE 13 (N=43)



Município de residência	1º Trimestre	2º Trimestre	3º Trimestre
500370 Dourados	4	14	10
500380 Fátima do Sul	1	2	0
500500 Jardim	0	2	1
500770 Sete Quedas	1	1	0
500090 Antônio João	0	1	0
500220 Bonito	0	0	1
500315 Coronel Sapucaia	0	1	0
500410 Guia Lopes da Laguna	1	0	0
500540 Maracaju	0	1	0
500627 Paraíso das Águas	0	1	0
500720 Rio Brillhante	0	1	0

**7** DISTRIBUIÇÃO ESPACIAL ÓBITO POR HIKUNGUNYA - 2026



Município de Residência	Idade	Sexo	Início dos Sintomas	Data do Óbito	Confirmação do Óbito	Comorbidade
Dourados	69 anos	F	13/02/2026	25/02/2026	26/02/2026	HAS+D
Dourados	73 anos	M	04/02/2026	09/03/2026	11/03/2026	NR
Dourados	03 meses	M	06/03/2026	10/03/2026	11/03/2026	NR
Dourados	60 anos	F	06/03/2026	12/03/2026	15/03/2026	NR
Bonito	72 anos	M	13/03/2026	19/03/2026	23/03/2026	HAS+D
Dourados	01 mês	M	19/03/2026	24/03/2026	25/03/2026	NR
Jardim	82 anos	F	15/03/2026	23/03/2026	26/03/2026	HAS
Dourados	55 aos	M	01/04/2026	03/04/2026	10/04/2026	NR
Fátima do Sul	82 anos	M	25/02/2026	08/04/2026	10/04/2026	D+HAS
Jardim	94 anos	M	04/02/2026	04/03/2026	10/04/2026	HAS+D+C

Fonte: SINAN Online  
\*Dados até 10/04/2026

NR = Nada relatado C = Cardiopatia D = Diabetes HAS = Hipertensão Arterial DA = Doença autoimune DRC = Doença renal crônica HE = Hepatopatas CA = Câncer

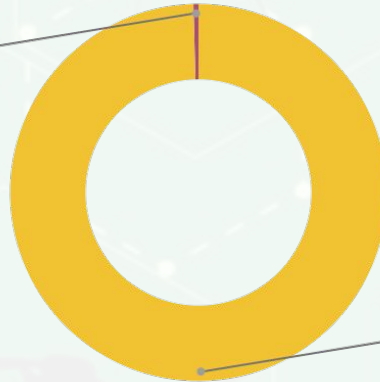
► Série histórica dos óbitos por chikungunya (2015 - 2026)



Fonte: SINAN Online  
\*Dados até 10/04/2026

**8 CRITÉRIO DE CONFIRMAÇÃO DE CHIKUNGUNYA**

Clínico-epidemiológico (9)  
0,4%



Laboratorial (2.093)  
99,6%

Fonte: SINAN Online  
\*Dados até 04/04/2026

► **Critério laboratorial**

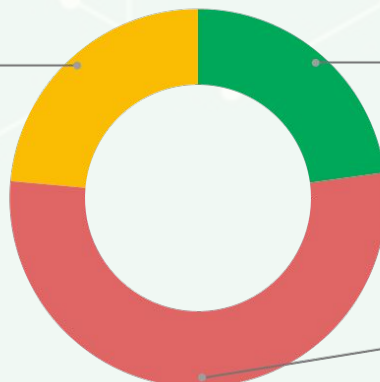
Os primeiros casos de determinada área devem ser confirmados através de exames laboratoriais validados. No LACEN os exames realizados para confirmação de chikungunya são a RT-PCR em tempo real e detecção de anticorpos IgM.

► **Critério clínico-epidemiológico**

Durante uma epidemia, a confirmação pode ser feita através de critério clínico-epidemiológico, levando em conta os sintomas clínicos e o histórico epidemiológico daquele paciente.

► **Encerramento de Casos de Chikungunya**

Ign/Branco (2.169)  
23,6%

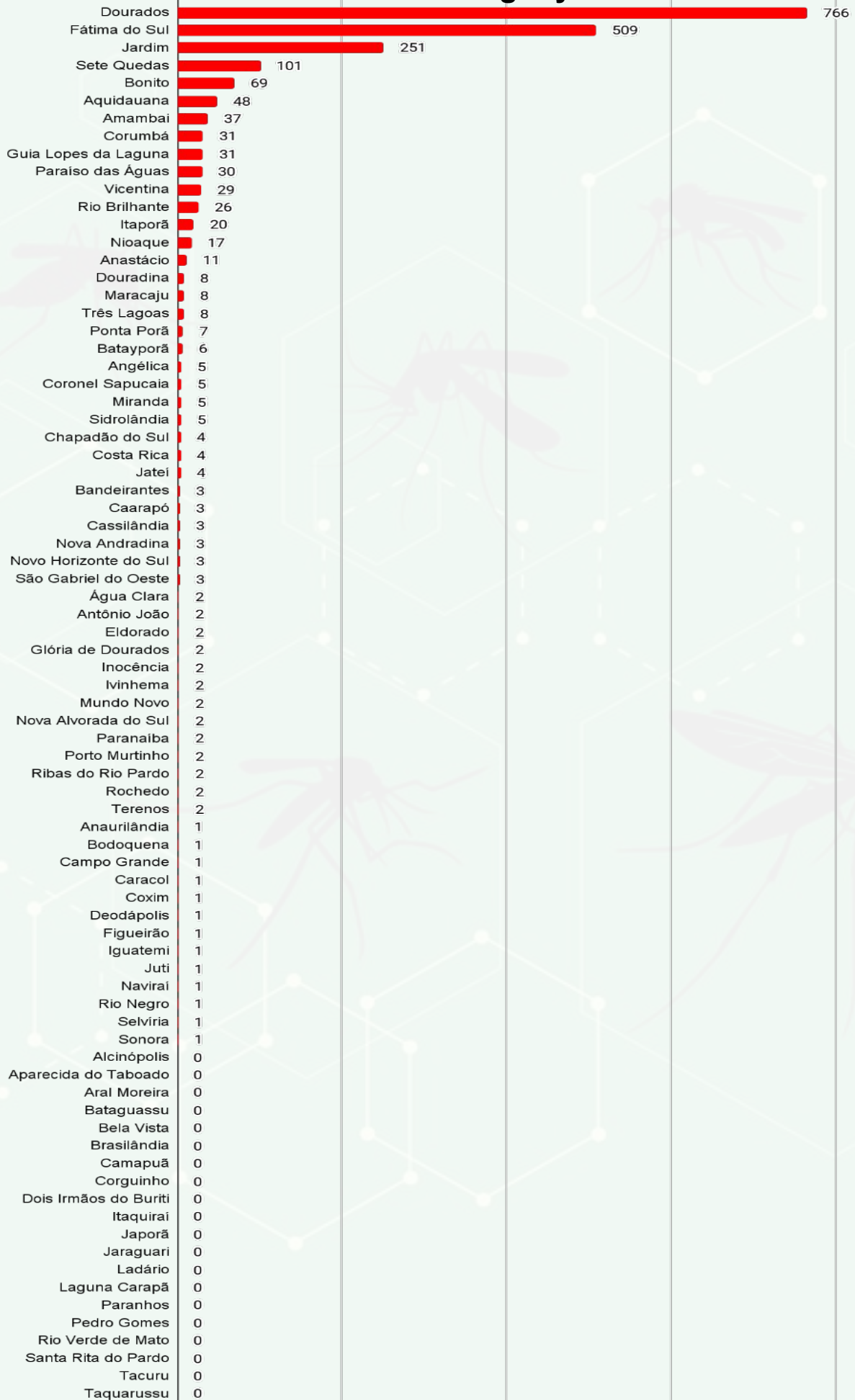


Confirmado (2.102)  
22,8%


Descartado (4.929)  
53,6%

Fonte: SINAN Online  
\*Dados até 04/04/2026

► Total de Casos Confirmados de Chikungunya



► Incidência de Casos Confirmados de Chikungunya



## 9 Links úteis de materiais e web aulas

### MATERIAIS GRÁFICOS, MANUAIS E GUIAS:

- Plano de Ação para Redução da Dengue e outras Arboviroses:  
<https://www.gov.br/saude/pt-br/centrais-de-conteudo/publicacoes/guias-e-manuais/2024/guia-plano-de-acao-para-reducao-da-dengue-e-outras-arboviroses.pdf/view>
- Fluxograma - Manejo Clínico da Dengue:  
<https://www.gov.br/saude/pt-br/assuntos/saude-de-a-a-z/a/arboviroses/publicacoes/fluxograma-manejo-clinico-da-dengue/view>
- Fluxograma - Manejo das manifestações musculoesqueléticas da chikungunya na criança:  
<https://www.gov.br/saude/pt-br/assuntos/saude-de-a-a-z/a/arboviroses/publicacoes/fluxograma-manejo-das-manifestacoes-musculoesqueleticas-da-chikungunya-na-crianca/view>
- Fluxograma - Manejo das manifestações musculoesqueléticas da chikungunya no adulto:  
<https://www.gov.br/saude/pt-br/assuntos/saude-de-a-a-z/a/arboviroses/publicacoes/fluxograma-manejo-das-manifestacoes-musculoesqueleticas-da-chikungunya-no-adulto/view>
- Manual - Dengue: diagnóstico e manejo clínico: adulto e criança:  
chrome-extension://efaidnbmnnnibpcajpcglclefindmkaj/<https://www.gov.br/saude/pt-br/centrais-de-conteudo/publicacoes/svsa/dengue/dengue-diagnostico-e-manejo-clinico-adulto-e-crianca>
- Cartão de Acompanhamento do Paciente com Suspeita de Dengue:  
<https://www.gov.br/saude/pt-br/assuntos/saude-de-a-a-z/a/arboviroses/publicacoes/cartao-de-acompanhamento-do-paciente-com-suspeita-de-dengue/view>
- Diretrizes para a organização dos serviços de atenção à saúde em situação de aumento de casos ou de epidemia por arboviroses:  
chrome-extension://efaidnbmnnnibpcajpcglclefindmkaj/<https://www.gov.br/saude/pt-br/centrais-de-conteudo/publicacoes/svsa/chikungunya/diretrizes-para-a-organizacao-dos-servicos-de-atencao-a-saude-em-situacao-de-aumento-de-casos-ou-de-epidemia-por-arboviroses>
- Informe Técnico Operacional da Estratégia de Vacinação contra a Dengue em 2024:  
<https://www.gov.br/saude/pt-br/assuntos/saude-de-a-a-z/a/arboviroses/publicacoes/estrategia-vacinacao-dengue/view>
- NOTA TÉCNICA Nº 12/2024-CGICI/DPNI/SVSA/MS:  
chrome-extension://efaidnbmnnnibpcajpcglclefindmkaj/<https://www.gov.br/saude/pt-br/centrais-de-conteudo/publicacoes/notas-tecnicas/2024/nota-tecnica-no-12-2024-cgici-dpni-svsa-ms>
- Plano de contingência nacional para dengue, chikungunya e Zika (2025):  
<https://www.gov.br/saude/pt-br/centrais-de-conteudo/publicacoes/guias-e-manuais/2025/plano-de-contingencia-nacional-para-dengue-chikungunya-e-zika.pdf/view>
- Guia - Chikungunya: Manejo Clínico - 2ª edição:  
<https://www.gov.br/saude/pt-br/centrais-de-conteudo/publicacoes/guias-e-manuais/2024/guia-chikungunya-manejo-clinico-2o-edicao.pdf/view>

## WEB AULAS:

- Dengue: Diagnóstico e Manejo Clínico: <https://www.youtube.com/watch?v=aLsFHPp45sM>
- Fluxo de Vigilância das Arboviroses: [https://www.youtube.com/watch?v=yzXgYko\\_yyQ](https://www.youtube.com/watch?v=yzXgYko_yyQ)
- Inserção de notificações de arboviroses no SINAN: <https://www.youtube.com/watch?v=-FoERH-nbdg>
- Ações de controle e prevenção vetorial: <https://www.youtube.com/watch?v=Sn8uJEiRq3w>
- Dengue na Gestação: <https://www.youtube.com/watch?v=35bs6yB7fpl>
- Encerramento de casos de Dengue e Chikungunya no SINAN Online - <https://www.youtube.com/watch?v=hfpR4pjPlyg>
- Atualização do Manejo Clínico da Febre Chikungunya - <https://www.youtube.com/watch?v=tfJ4Byss3tU>
- Manejo Clínico da Dengue - [https://www.youtube.com/watch?v=fdV-s\\_tMqrs](https://www.youtube.com/watch?v=fdV-s_tMqrs)
- Oficina de Plano de Contingência das Arboviroses - <https://www.youtube.com/watch?v=a130Xh3GyC0&list=PLYv4WTkocUZ4OXby1hohNrL2o2SoHJFvs>
- Dengue e seus sinais de alarme - <https://www.youtube.com/watch?v=cHkhr2fCCFQ>
- Competências do (a) Enfermeiro (a) na Epidemia Dengue da APS - <https://www.youtube.com/watch?v=Pg3frU2ZJvQ&list=PLUVXZrcy2BIXhV4qa-qVV6iZ1N-1HcnSS&index=3>
- Encerramento de casos de Dengue e Chikungunya no SINAN Online - <https://www.youtube.com/watch?v=hfpR4pjPlyg&list=PLUVXZrcy2BIXhV4qa-qVV6iZ1N-1HcnSS&index=4>
- Manejo Clínico da Dengue: <https://www.youtube.com/watch?v=0FEyGgtYAE0>
- Oropouche em Gestantes: <https://www.youtube.com/watch?v=Ra3HDq-PXAc>
- Ações de Vigilância do Oropouche na Assistência: <https://www.youtube.com/watch?v=V8L0WfDIH1Y>
- Nota técnica Febre do Oropouche - Mato Grosso do Sul: <https://www.youtube.com/watch?v=CrbYJRyK1X0>
- Oficina: Construção Diagrama de Controle: <https://www.youtube.com/watch?v=u4q8FrsVQUQ>

## Gerência de Doenças Endêmicas

### TELEFONE

(67) 3318-1814 ou (67) 98163-2818 (expediente)

### E-MAIL

[doencasendemicasms@outlook.com](mailto:doencasendemicasms@outlook.com)

## Plantão CIEVS Estadual

### DISQUE-NOTIFICA

0800-647-1650 (expediente)

(67) 9 8477-3435 (ligações, SMS, WhatsApp - 24 horas)

(67) 3318-1823 ou (67) 98163-2818 (expediente)

### E-NOTIFICA

[cievs.ms@hotmail.com](mailto:cievs.ms@hotmail.com) (24 horas)

[cievs@saude.ms.gov.br](mailto:cievs@saude.ms.gov.br) (expediente)

## LACEN - MS (Laboratório Central de Saúde Pública)

### TELEFONE

(67) 3345-1300

Governador do Estado de Mato Grosso do Sul

Eduardo Correa Riedel

Secretário de Estado de Saúde

Maurício Simões Corrêa

Secretária de Estado de Saúde Adjunta

Crhistine Cavalheiro Maymone Gonçalves

Diretora de Vigilância em Saúde

Larissa Domingues Castilho de Arruda

Coordenadoria de Vigilância Epidemiológica

Danielle Galindo Martins Tebet

Gerente Técnica de Doenças Endêmicas

Jéssica Klener Lemos dos Santos Nantes

Coordenadoria de Emergências em Saúde Pública

Karine Ferreira Barbosa

Diretor-Geral LACEN

Luiz Henrique Ferraz Demarchi

Elaboração

Bianca Modafari Godoy

Jéssica Klener Lemos dos Santos Nantes