

Semana Epidemiológica 15/2026

Data da publicação: 23 de abril de 2026

## 1 CENÁRIO EM MATO GROSSO DO SUL, 2026

Casos prováveis  
**7.599**

Casos confirmado  
**3.490**

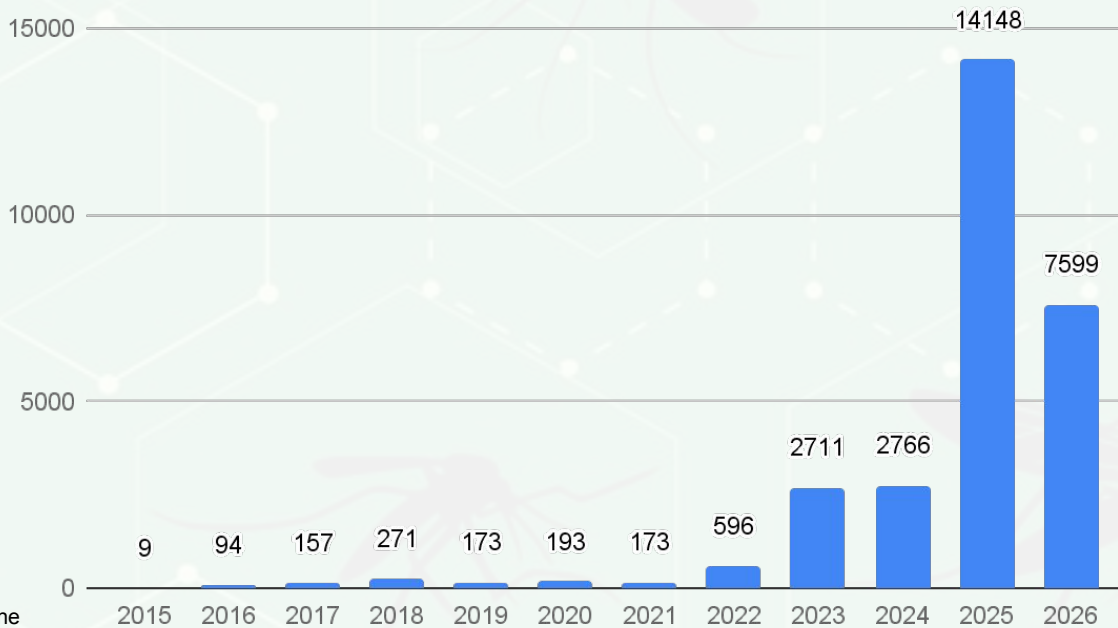
Óbitos confirmados  
**13**

Óbitos em investigação  
**2**

Gestantes confirmadas  
**52**

Fonte: SINAN Online – Dados parciais, sujeitos a alterações pelos municípios. Atualizado até SE 15, 18 de abril de 2026.

## 2 SÉRIE HISTÓRICA CASOS PROVÁVEIS (2015-2026)



Fonte: SINAN Online  
\*Dados até 18/04/2026

## 3 SÉRIE HISTÓRICA CASOS PROVÁVEIS (2025-2026)



Fonte: SINAN Online  
\*Dados até 18/04/2026

4

INCIDÊNCIA DOS CASOS PROVÁVEIS

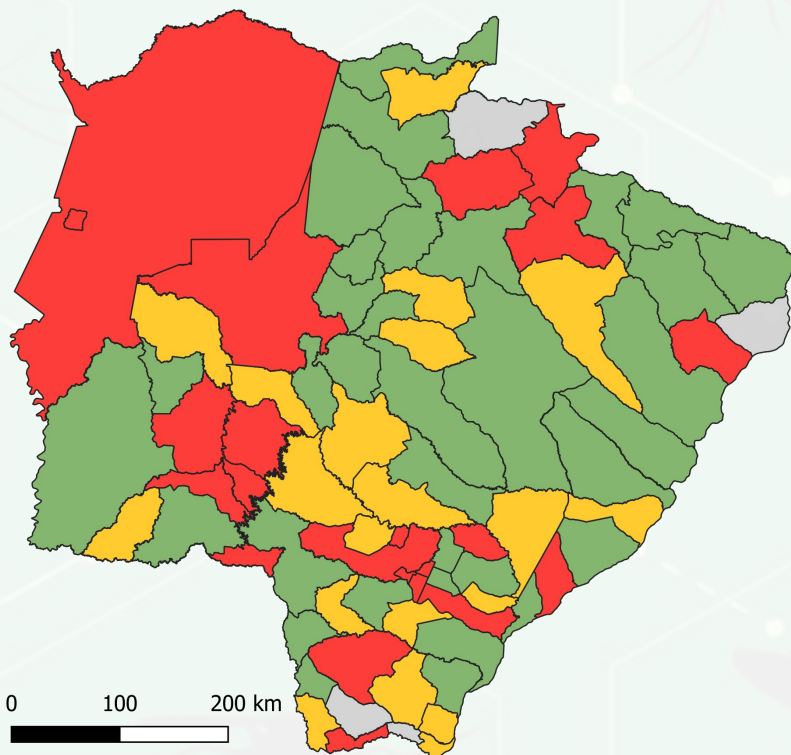
IBGE	Município	Casos Prováveis	População	Incidência
50	Mato Grosso do Sul	7.599	2.756.700	275,7

Ranking	IBGE	Município	Casos Prováveis	População	Incidência
1	5007703	Sete Quedas	378	10.994	3.438,2
2	5003801	Fátima do Sul	575	20.609	2.790,0
3	5006275	Paraíso das Águas	110	5.510	1.996,4
4	5003504	Douradina	100	5.578	1.792,8
5	5005004	Jardim	348	23.981	1.451,1
6	5000609	Amambai	415	39.325	1.055,3
7	5002001	Batayporã	112	10.712	1.045,6
8	5003207	Corumbá	1002	96.268	1.040,8
9	5003702	Dourados	2517	243.368	1.034,2
10	5007802	Selvéria	74	8.142	908,9
11	5008404	Vicentina	48	6.336	757,6
12	5002209	Bonito	162	23.659	684,7
13	5003256	Costa Rica	167	26.037	641,4
14	5005806	Nioaque	79	13.220	597,6
15	5004106	Guia Lopes da Laguna	51	9.939	513,1
16	5001102	Aquidauana	212	46.803	453,0
17	5005202	Ladário	95	21.522	441,4
18	5005103	Jateí	14	3.586	390,4
19	5000856	Angélica	39	10.729	363,5
20	5003900	Figueirão	12	3.539	339,1
21	5000906	Antônio João	31	9.303	333,2
22	5005400	Maracaju	135	45.047	299,7
23	5004304	Iguatemi	39	13.796	282,7
24	5005251	Laguna Carapã	17	6.799	250,0
25	5004502	Itaporã	58	24.137	240,3
26	5000203	Água Clara	38	16.741	227,0
27	5007901	Sidrolândia	103	47.118	218,6
28	5004908	Jaraguari	15	7.139	210,1
29	5001904	Bataguassu	48	23.031	208,4
30	5005681	Mundo Novo	39	19.193	203,2
31	5006408	Pedro Gomes	14	6.941	201,7
32	5006358	Paranhos	23	12.921	178,0
33	5003751	Eldorado	18	11.386	158,1
34	5007208	Rio Brilhante	50	37.601	133,0

Ranking	IBGE	Município	Prováveis	População	Incidência	
35	5005608	Miranda	32	25.536	125,3	
36	5000708	Anastácio	30	24.107	124,4	
37	5002803	Caracol	6	5.036	119,1	
38	5006200	Nova Andradina	53	48.563	109,1	
39	5006259	Novo Horizonte do Sul	5	4.721	105,9	
40	5005152	Juti	7	6.729	104,0	
41	5001508	Bandeirantes	8	7.940	100,8	
42	5007505	Rochedo	5	5.199	96,2	
43	5002902	Cassilândia	20	20.988	95,3	
44	5002407	Caarapó	28	30.612	91,5	
45	5008008	Terenos	16	17.638	90,7	
46	5003454	Deodópolis	12	13.663	87,8	
47	5007976	Taquarussu	3	3.625	82,8	
48	5002951	Chapadão do Sul	23	30.993	74,2	
49	5007695	São Gabriel do Oeste	20	29.579	67,6	
50	5007109	Ribas do Rio Pardo	15	23.150	64,8	
51	5007307	Rio Negro	3	4.841	62,0	
52	5002159	Bodoquena	5	8.567	58,4	
53	5004007	Glória de Dourados	6	10.444	57,4	
54	5003157	Coronel Sapucaia	8	14.161	56,5	
55	5002605	Camapuã	7	13.583	51,5	
56	5007935	Sonora	6	14.516	41,3	
57	5004601	Itaquiraí	8	19.433	41,2	
58	5004700	Ivinhema	11	27.821	39,5	
59	5006903	Porto Murtinho	5	12.859	38,9	
60	5008305	Três Lagoas	50	132.152	37,8	
61	5003488	Dois Irmãos do Buriti	4	11.100	36,0	
62	5007406	Rio Verde de Mato Grosso	7	19.818	35,3	
63	5006606	Ponta Porã	24	92.017	26,1	
64	5004403	Inocência	2	8.404	23,8	
65	5003108	Corguinho	1	4.783	20,9	
66	5007554	Santa Rita do Pardo	1	7.027	14,2	
67	5002100	Bela Vista	3	21.613	13,9	
68	5006002	Nova Alvorada do Sul	3	21.822	13,7	
69	5000807	Anaurilândia	1	7.653	13,1	
70	5003306	Coxim	4	32.151	12,4	
71	5001243	Aral Moreira	1	10.748	9,3	
72	5002308	Brasilândia	1	11.579	8,6	
73	5006309	Paranaíba	3	40.957	7,3	
74	5005707	Naviraí	1	50.457	2,0	

Ranking	IBGE	Município	Prováveis	População	Incidência
75	5002704	Campo Grande	13	897.938	1,4
76	5000252	Alcinópolis	0	4.537	0,0
77	5001003	Aparecida do Taboado	0	27.674	0,0
78	5004809	Japorã	0	8.148	0,0
79	5007950	Tacuru	0	10.808	0,0

## DISTRIBUIÇÃO ESPACIAL DOS CASOS PROVÁVEIS DE CHIKUNGUNYA



Fonte: SINAN Online  
\*Dados até 18/04/2026

### ► DEFINIÇÃO


Casos **PROVÁVEIS** englobam os casos em investigação, casos confirmados e ignorados. Não são considerados os casos descartados.


Casos **CONFIRMADOS** são os casos encerrados para o agravo, levando em conta o critério laboratorial ou clínico-epidemiológico, sujeitos a alterações.

#### ► Cálculo da taxa de incidência

$$\text{Taxa de incidência} = \frac{\text{Número de casos prováveis}}{\text{População do local}} \times 100 \text{ mil}$$

#### ► Classificação da incidência

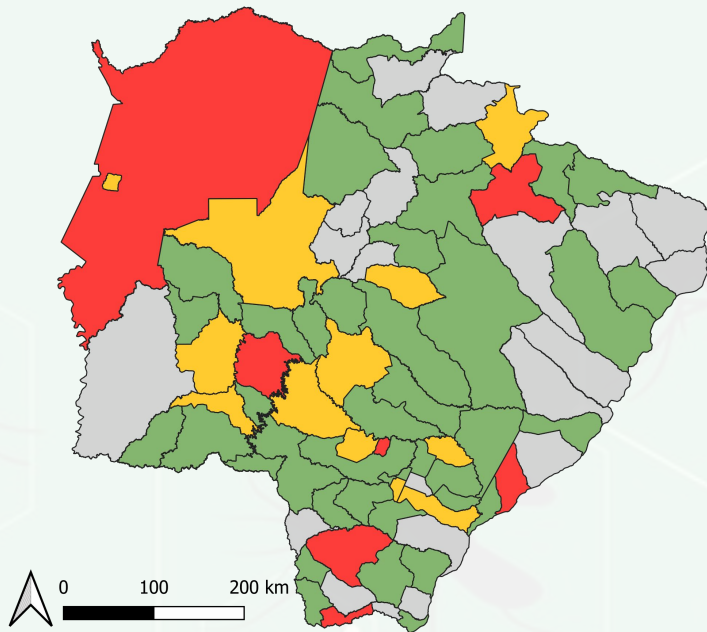
 **Baixa incidência:** Abaixo de 100 casos por 100 mil habitantes

 **Média incidência:** 100 a 300 casos por 100 mil habitantes

 **Alta incidência:** Acima de 300 casos por 100 mil habitantes

 **Sem casos notificados**

► Distribuição Espacial de Chikungunya casos prováveis por Incidência - 14 Dias



MUNICÍPIO	Nº CASOS PROVÁVEIS	INCIDÊNCIA	
500350 Douradina	66	1183,2	Alta
500627 Paraíso das Águas	58	1052,6	Alta
500770 Sete Quedas	85	773,1	Alta
500200 Batayporã	78	728,2	Alta
500060 Amambai	181	460,3	Alta
500580 Nioaque	60	453,9	Alta
500320 Corumbá	402	417,6	Alta
500220 Bonito	69	291,6	Média
500110 Aquidauana	120	256,4	Média
500500 Jardim	48	200,2	Média
500490 Jaraguari	13	182,1	Média
500325 Costa Rica	45	172,8	Média
500510 Jateí	6	167,3	Média
500520 Ladário	36	167,3	Média
500085 Angélica	17	158,4	Média
500540 Maracaju	57	126,5	Média
500790 Sidrolândia	53	112,5	Média
500840 Vicentina	7	110,5	Média
500450 Itaporã	25	103,6	Média

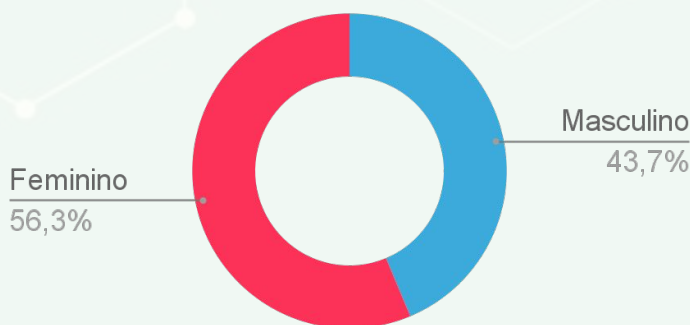
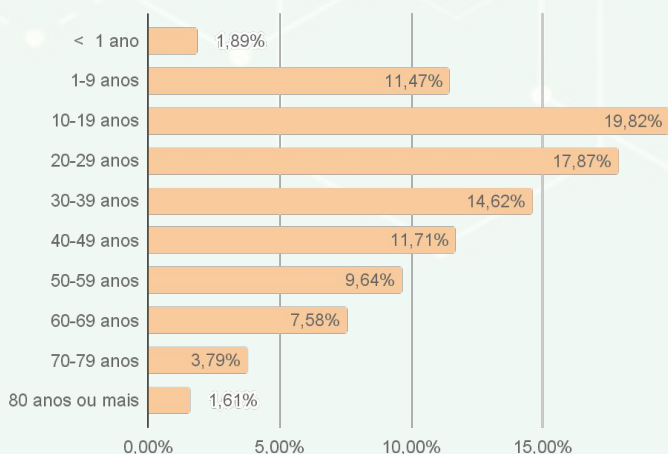
Dados extraídos do SINAN Online. Período compreendido à Semana Epidemiológica 14 (05/03/2026 - 11/04/2026) até a Semana Epidemiológica 15 (12/04/2026 - 18/04/2026) .

► Distribuição Espacial de Chikungunya casos confirmados por Incidência - 14 Dias

MUNICÍPIO	Nº CASOS CONFIRMADOS	INCIDÊNCIA	
500627 Paraíso das Águas	10	181,5	Média
500200 Batayporã	15	140	Média
500085 Angélica	15	139,8	Média
500500 Jardim	27	112,6	Média
500220 Bonito	25	105,7	Média
500450 Itaporã	24	99,4	Baixa
500380 Fátima do Sul	15	72,8	Baixa
500580 Nioaque	6	45,4	Baixa
500060 Amambai	16	40,7	Baixa
500410 Guia Lopes da Laguna	4	40,2	Baixa
500370 Dourados	88	36,2	Baixa
500110 Aquidauana	15	32	Baixa
500320 Corumbá	22	22,9	Baixa
500720 Rio Brilhante	6	16	Baixa
500520 Ladário	2	9,3	Baixa
500560 Miranda	2	7,8	Baixa
500540 Maracaju	3	6,7	Baixa
500568 Mundo Novo	1	5,2	Baixa
500210 Bela Vista	1	4,6	Baixa
500710 Ribas do Rio Pardo	1	4,3	Baixa
500295 Chapadão do Sul	1	3,2	Baixa
500790 Sidrolândia	1	2,1	Baixa

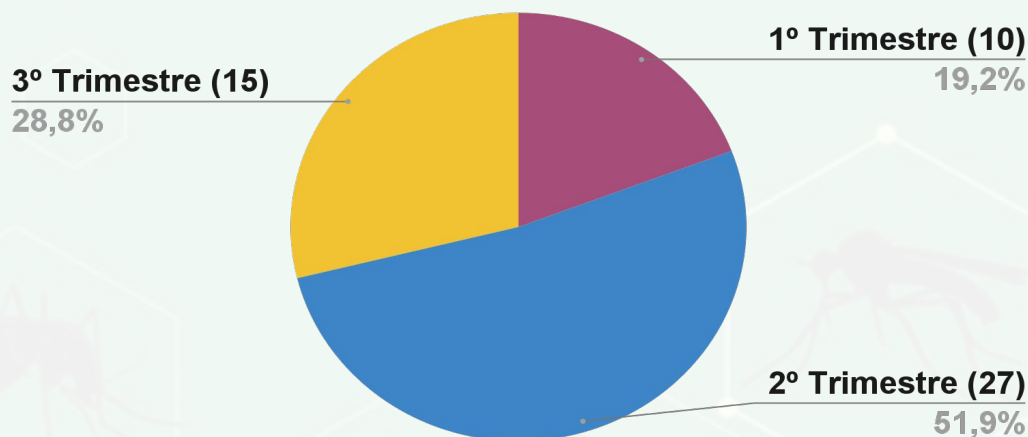
Dados extraídos do SINAN Online. Período compreendido à Semana Epidemiológica 14 (05/03/2026 - 11/04/2026) até a Semana Epidemiológica 15 (12/04/2026 - 18/04/2026) .

**5 Perfil dos Casos Prováveis de Chikungunya**

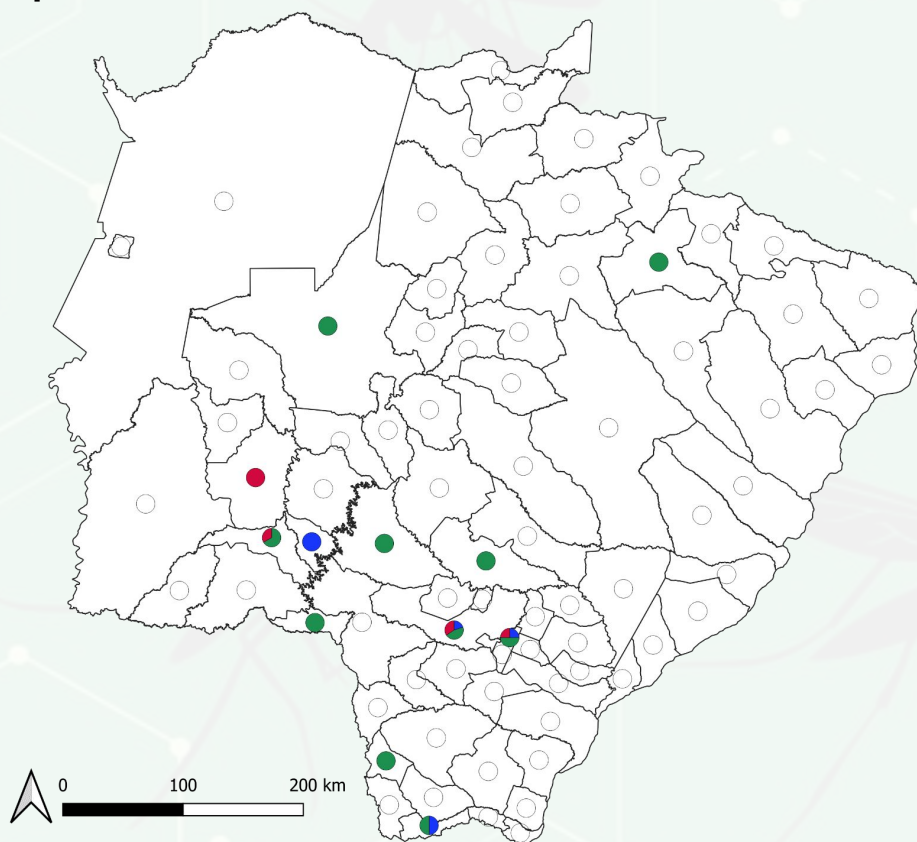




► Casos confirmado em gestantes por Trimestre de gestação - SE 15 (N=52)

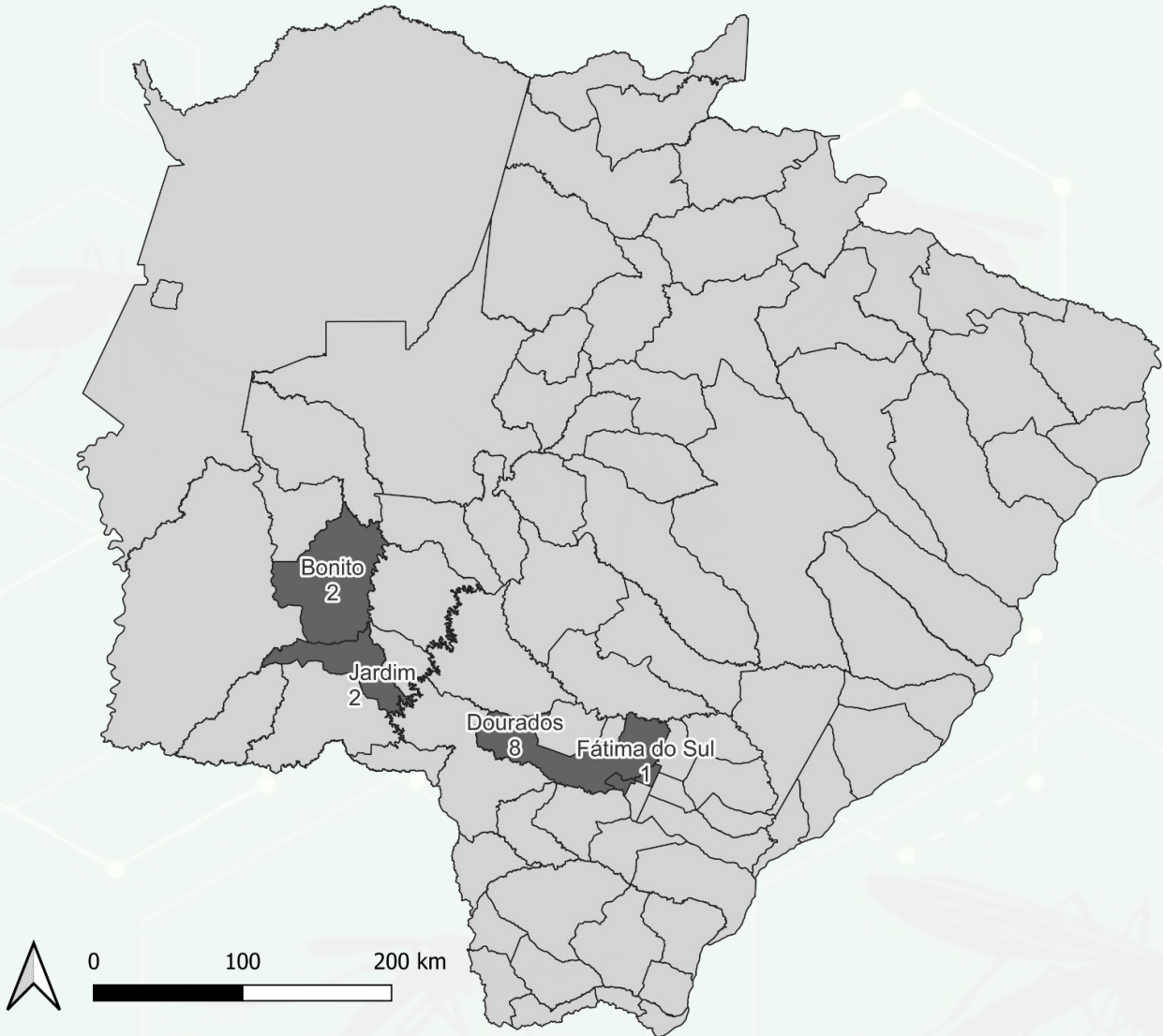


► Distribuição espacial dos casos confirmados em Gestantes - SE 15 (N=52)



Município de residência	1º Trimestre	2º Trimestre	3º Trimestre
500370 Dourados	7	16	12
500380 Fátima do Sul	1	2	1
500500 Jardim	0	2	1
500770 Sete Quedas	1	1	0
500090 Antônio João	0	1	0
500110 Aquidauana	0	1	0
500220 Bonito	0	0	1
500315 Coronel Sapucaia	0	1	0
500410 Guia Lopes da Laguna	1	0	0
500540 Maracaju	0	1	0
500627 Paraíso das Águas	0	1	0
500720 Rio Brillhante	0	1	0

**7** DISTRIBUIÇÃO ESPACIAL ÓBITO POR HIKUNGUNYA - 2026

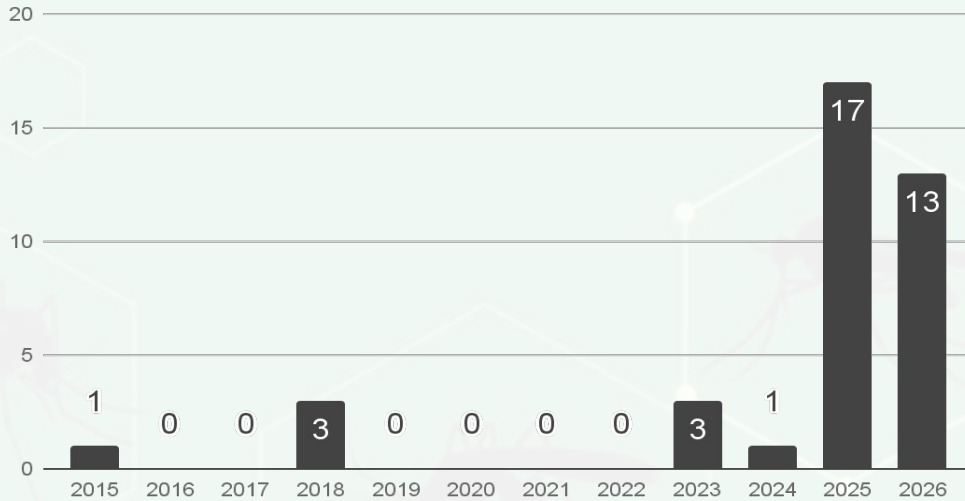


Município de Residência	Idade	Sexo	Início dos Sintomas	Data do Óbito	Confirmação do Óbito	Comorbidade
Dourados	69 anos	F	13/02/2026	25/02/2026	26/02/2026	HAS+D
Dourados	73 anos	M	04/02/2026	09/03/2026	11/03/2026	NR
Dourados	03 meses	M	06/03/2026	10/03/2026	11/03/2026	NR
Dourados	60 anos	F	06/03/2026	12/03/2026	15/03/2026	NR
Bonito	72 anos	M	13/03/2026	19/03/2026	23/03/2026	HAS+D
Dourados	01 mês	M	19/03/2026	24/03/2026	25/03/2026	NR
Jardim	82 anos	F	15/03/2026	23/03/2026	26/03/2026	HAS
Dourados	55 aos	M	01/04/2026	03/04/2026	10/04/2026	NR
Fátima do Sul	82 anos	M	25/02/2026	08/04/2026	10/04/2026	D+HAS
Jardim	94 anos	M	04/02/2026	04/03/2026	10/04/2026	HAS+D+C
Dourados	77 anos	M	16/02/2026	14/03/2026	16/04/2026	CA
Dourados	63 anos	M	07/04/2026	13/04/2026	16/04/2026	CA+D
Bonito	87 anos	F	08/04/2026	19/04/2026	20/04/2026	HAS

Fonte: SINAN Online  
\*Dados até 23/04/2026

NR = Nada relatado C = Cardiopatia D = Diabetes HAS = Hipertensão Arterial DA = Doença autoimune DRC = Doença renal crônica HE = Hepatopatas CA = Câncer

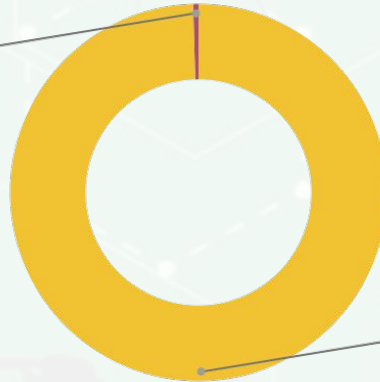
► **Série histórica dos óbitos por chikungunya (2015 - 2026)**



Fonte: SINAN Online  
\*Dados até 23/04/2026

**8 CRITÉRIO DE CONFIRMAÇÃO DE CHIKUNGUNYA**

Clínico-epidemiológico (16)  
0,5%



Laboratorial (3.474)  
99,5%

Fonte: SINAN Online  
\*Dados até 18/04/2026

► **Critério laboratorial**

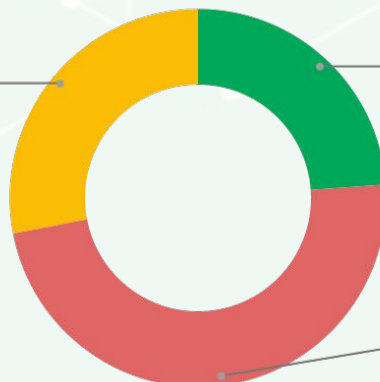
Os primeiros casos de determinada área devem ser confirmados através de exames laboratoriais validados. No LACEN os exames realizados para confirmação de chikungunya são a RT-PCR em tempo real e detecção de anticorpos IgM.

► **Critério clínico-epidemiológico**

Durante uma epidemia, a confirmação pode ser feita através de critério clínico-epidemiológico, levando em conta os sintomas clínicos e o histórico epidemiológico daquele paciente.

► **Encerramento de Casos de Chikungunya**

Ign/Branco (2.169)  
28,0%




Confirmado (2.102)  
23,9%

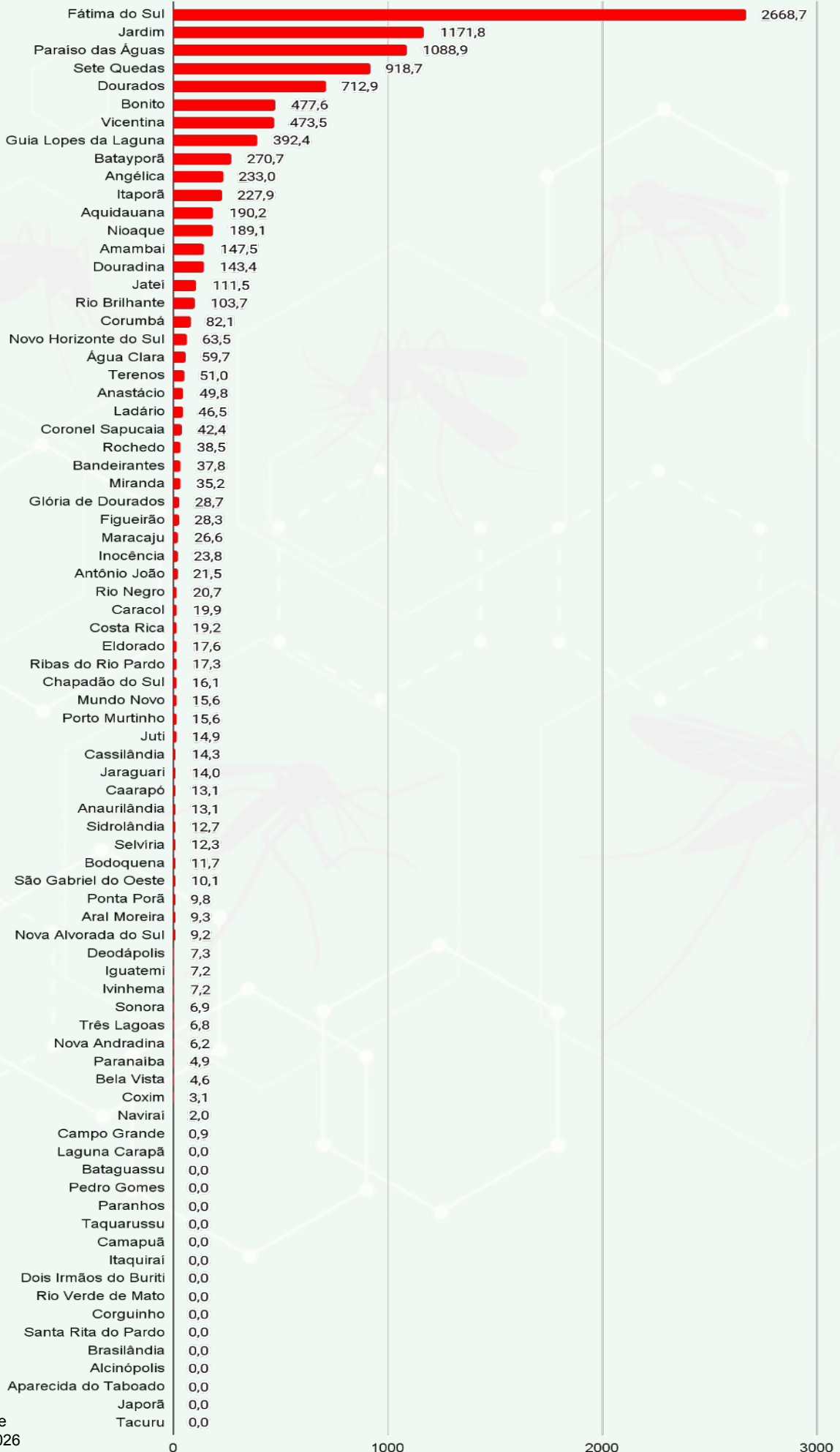
Descartado (4.929)  
48,1%

Fonte: SINAN Online  
\*Dados até 18/04/2026

► Total de Casos Confirmados de Chikungunya



► Incidência de Casos Confirmados de Chikungunya



Fonte: SINAN Online  
\*Dados até 18/04/2026

## 9 Links úteis de materiais e web aulas

### MATERIAIS GRÁFICOS, MANUAIS E GUIAS:

- Plano de Ação para Redução da Dengue e outras Arboviroses:  
<https://www.gov.br/saude/pt-br/centrais-de-conteudo/publicacoes/guias-e-manuais/2024/guia-plano-de-acao-para-reducao-da-dengue-e-outras-arboviroses.pdf/view>
- Fluxograma - Manejo Clínico da Dengue:  
<https://www.gov.br/saude/pt-br/assuntos/saude-de-a-a-z/a/arboviroses/publicacoes/fluxograma-manejo-clinico-da-dengue/view>
- Fluxograma - Manejo das manifestações musculoesqueléticas da chikungunya na criança:  
<https://www.gov.br/saude/pt-br/assuntos/saude-de-a-a-z/a/arboviroses/publicacoes/fluxograma-manejo-das-manifestacoes-musculoesqueleticas-da-chikungunya-na-crianca/view>
- Fluxograma - Manejo das manifestações musculoesqueléticas da chikungunya no adulto:  
<https://www.gov.br/saude/pt-br/assuntos/saude-de-a-a-z/a/arboviroses/publicacoes/fluxograma-manejo-das-manifestacoes-musculoesqueleticas-da-chikungunya-no-adulto/view>
- Manual - Dengue: diagnóstico e manejo clínico: adulto e criança:  
chrome-extension://efaidnbmnnnibpcajpcglclefindmkaj/<https://www.gov.br/saude/pt-br/centrais-de-conteudo/publicacoes/svsa/dengue/dengue-diagnostico-e-manejo-clinico-adulto-e-crianca>
- Cartão de Acompanhamento do Paciente com Suspeita de Dengue:  
<https://www.gov.br/saude/pt-br/assuntos/saude-de-a-a-z/a/arboviroses/publicacoes/cartao-de-acompanhamento-do-paciente-com-suspeita-de-dengue/view>
- Diretrizes para a organização dos serviços de atenção à saúde em situação de aumento de casos ou de epidemia por arboviroses:  
chrome-extension://efaidnbmnnnibpcajpcglclefindmkaj/<https://www.gov.br/saude/pt-br/centrais-de-conteudo/publicacoes/svsa/chikungunya/diretrizes-para-a-organizacao-dos-servicos-de-atencao-a-saude-em-situacao-de-aumento-de-casos-ou-de-epidemia-por-arboviroses>
- Informe Técnico Operacional da Estratégia de Vacinação contra a Dengue em 2024:  
<https://www.gov.br/saude/pt-br/assuntos/saude-de-a-a-z/a/arboviroses/publicacoes/estrategia-vacinacao-dengue/view>
- NOTA TÉCNICA Nº 12/2024-CGICI/DPNI/SVSA/MS:  
chrome-extension://efaidnbmnnnibpcajpcglclefindmkaj/<https://www.gov.br/saude/pt-br/centrais-de-conteudo/publicacoes/notas-tecnicas/2024/nota-tecnica-no-12-2024-cgici-dpni-svsa-ms>
- Plano de contingência nacional para dengue, chikungunya e Zika (2025):  
<https://www.gov.br/saude/pt-br/centrais-de-conteudo/publicacoes/guias-e-manuais/2025/plano-de-contingencia-nacional-para-dengue-chikungunya-e-zika.pdf/view>
- Guia - Chikungunya: Manejo Clínico - 2ª edição:  
<https://www.gov.br/saude/pt-br/centrais-de-conteudo/publicacoes/guias-e-manuais/2024/guia-chikungunya-manejo-clinico-2o-edicao.pdf/view>

**WEB AULAS:**

- Dengue: Diagnóstico e Manejo Clínico: <https://www.youtube.com/watch?v=aLsFHPp45sM>
- Fluxo de Vigilância das Arboviroses: [https://www.youtube.com/watch?v=yzXgYko\\_yyQ](https://www.youtube.com/watch?v=yzXgYko_yyQ)
- Inserção de notificações de arboviroses no SINAN: <https://www.youtube.com/watch?v=-FoERH-nbdg>
- Ações de controle e prevenção vetorial: <https://www.youtube.com/watch?v=Sn8uJEiRq3w>
- Dengue na Gestação: <https://www.youtube.com/watch?v=35bs6yB7fpl>
- Encerramento de casos de Dengue e Chikungunya no SINAN Online - <https://www.youtube.com/watch?v=hfpR4pjPlyg>
- Atualização do Manejo Clínico da Febre Chikungunya - <https://www.youtube.com/watch?v=tfJ4Byss3tU>
- Manejo Clínico da Dengue - [https://www.youtube.com/watch?v=fdV-s\\_tMqrs](https://www.youtube.com/watch?v=fdV-s_tMqrs)
- Oficina de Plano de Contingência das Arboviroses - <https://www.youtube.com/watch?v=a130Xh3GyC0&list=PLYv4WTkocUZ4OXby1hohNrL2o2SoHJFvs>
- Dengue e seus sinais de alarme - <https://www.youtube.com/watch?v=cHkhr2fCCFQ>
- Competências do (a) Enfermeiro (a) na Epidemia Dengue da APS - <https://www.youtube.com/watch?v=Pg3frU2ZJvQ&list=PLUVXZrcy2BIXhV4qa-qVV6iZ1N-1HcnSS&index=3>
- Encerramento de casos de Dengue e Chikungunya no SINAN Online - <https://www.youtube.com/watch?v=hfpR4pjPlyg&list=PLUVXZrcy2BIXhV4qa-qVV6iZ1N-1HcnSS&index=4>
- Manejo Clínico da Dengue: <https://www.youtube.com/watch?v=0FEyGgtYAE0>
- Oropouche em Gestantes: <https://www.youtube.com/watch?v=Ra3HDq-PXAc>
- Ações de Vigilância do Oropouche na Assistência: <https://www.youtube.com/watch?v=V8L0WfDIH1Y>
- Nota técnica Febre do Oropouche - Mato Grosso do Sul: <https://www.youtube.com/watch?v=CrbYJRyK1X0>
- Oficina: Construção Diagrama de Controle: <https://www.youtube.com/watch?v=u4q8FrsVQUQ>

## Gerência de Doenças Endêmicas

### TELEFONE

(67) 3318-1814 ou (67) 98163-2818 (expediente)

### E-MAIL

[doencasendemicasms@outlook.com](mailto:doencasendemicasms@outlook.com)

## Plantão CIEVS Estadual

### DISQUE-NOTIFICA

0800-647-1650 (expediente)

(67) 9 8477-3435 (ligações, SMS, WhatsApp - 24 horas)

(67) 3318-1823 ou (67) 98163-2818 (expediente)

### E-NOTIFICA

[cievs.ms@hotmail.com](mailto:cievs.ms@hotmail.com) (24 horas)

[cievs@saude.ms.gov.br](mailto:cievs@saude.ms.gov.br) (expediente)

## LACEN - MS (Laboratório Central de Saúde Pública)

### TELEFONE

(67) 3345-1300

**Governador do Estado de Mato Grosso do Sul**

Eduardo Correa Riedel

**Secretário de Estado de Saúde**

Maurício Simões Corrêa

**Secretária de Estado de Saúde Adjunta**

Crhistine Cavalheiro Maymone Gonçalves

**Diretora de Vigilância em Saúde**

Larissa Domingues Castilho de Arruda

**Coordenadoria de Vigilância Epidemiológica**

Danielle Galindo Martins Tebet

**Gerente Técnica de Doenças Endêmicas**

Jéssica Klener Lemos dos Santos Nantes

**Coordenadoria de Emergências em Saúde Pública**

Karine Ferreira Barbosa

**Diretor-Geral LACEN**

Luiz Henrique Ferraz Demarchi

**Elaboração**

Bianca Modafari Godoy

Jéssica Klener Lemos dos Santos Nantes