

Semana Epidemiológica 16/2026

Data da publicação: 30 de abril de 2026

1 CENÁRIO EM MATO GROSSO DO SUL, 2026

Casos
prováveis
8.894

Casos
confirmado
3.997

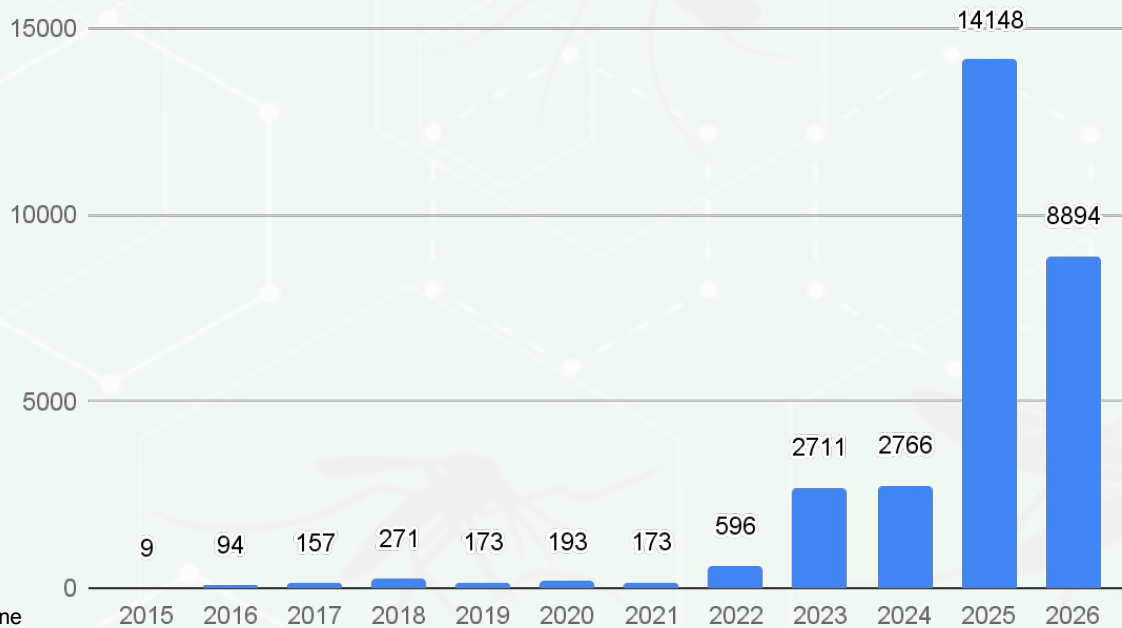
Óbitos
confirmados
14

Óbitos em
investigação
2

Gestantes
confirmadas
52

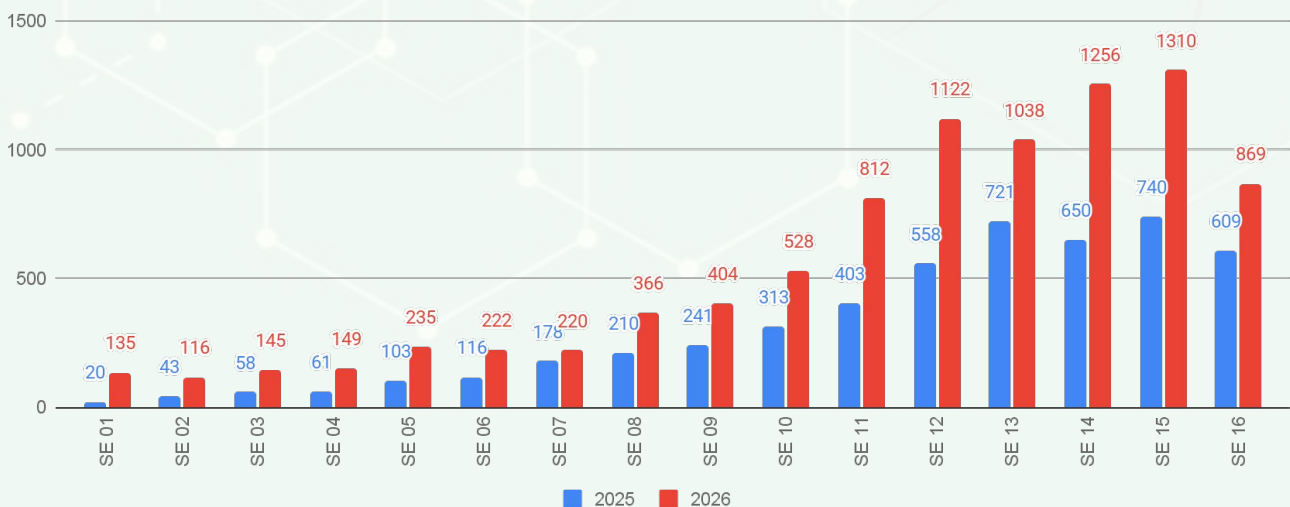
Fonte: SINAN Online – Dados parciais, sujeitos a alterações pelos municípios. Atualizado até SE 16, 25 de abril de 2026.

2 SÉRIE HISTÓRICA CASOS PROVÁVEIS (2015-2026)



Fonte: SINAN Online
*Dados até 25/04/2026

3 SÉRIE HISTÓRICA CASOS PROVÁVEIS (2025-2026)



Fonte: SINAN Online
*Dados até 25/04/2026

4

INCIDÊNCIA DOS CASOS PROVÁVEIS

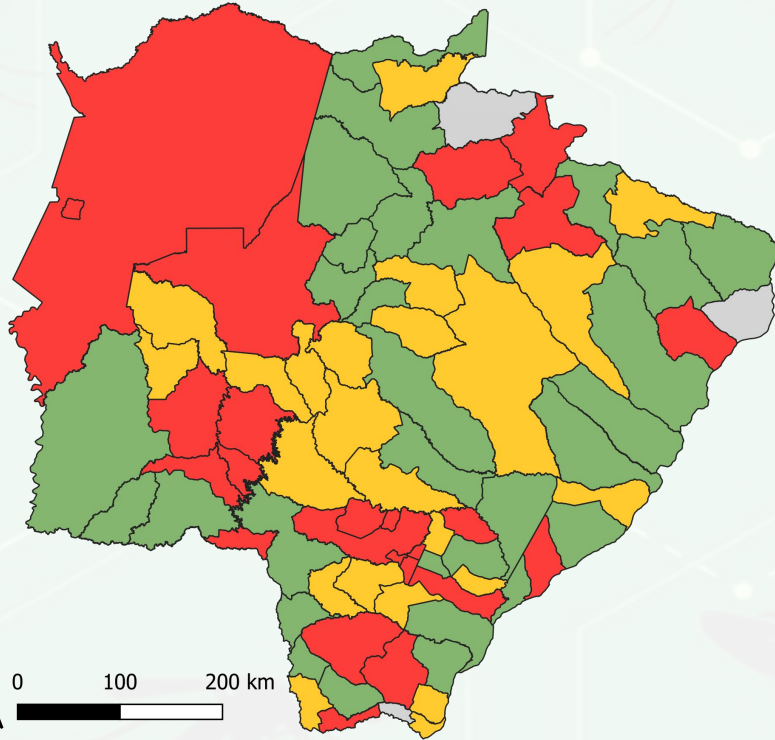
IBGE	Município	Casos Prováveis	População	Incidência
50	Mato Grosso do Sul	8.894	2.756.700	322,6

Ranking	IBGE	Município	Casos Prováveis	População	Incidência
1	5007703	Sete Quedas	442	10.994	4.020,4
2	5003801	Fátima do Sul	598	20.609	2.901,6
3	5003504	Douradina	144	5.578	2.581,6
4	5006275	Paraíso das Águas	110	5.510	1.996,4
5	5005004	Jardim	371	23.981	1.547,1
6	5000856	Angélica	165	10.729	1.537,9
7	5003207	Corumbá	1260	96.268	1.308,8
8	5003702	Dourados	3091	243.368	1.270,1
9	5002001	Batayporã	127	10.712	1.185,6
10	5000609	Amambai	436	39.325	1.108,7
11	5008404	Vicentina	49	6.336	773,4
12	5002209	Bonito	170	23.659	718,5
13	5005806	Nioaque	88	13.220	665,7
14	5001102	Aquidauana	297	46.803	634,6
15	5007802	Selvíria	50	8.142	614,1
16	5003256	Costa Rica	143	26.037	549,2
17	5004106	Guia Lopes da Laguna	53	9.939	533,3
18	5005103	Jateí	16	3.586	446,2
19	5004502	Itaporã	100	24.137	414,3
20	5000906	Antônio João	38	9.303	408,5
21	5005202	Ladário	81	21.522	376,4
22	5003900	Figueirão	12	3.539	339,1
23	5004304	Iguatemi	42	13.796	304,4
24	5005400	Maracaju	125	45.047	277,5
25	5005251	Laguna Carapã	18	6.799	264,7
26	5000203	Água Clara	39	16.741	233,0
27	5005681	Mundo Novo	44	19.193	229,3
28	5001904	Bataguassu	49	23.031	212,8
29	5004908	Jaraguari	15	7.139	210,1
30	5003751	Eldorado	23	11.386	202,0
31	5006408	Pedro Gomes	14	6.941	201,7
32	5007901	Sidrolândia	87	47.118	184,6
33	5006358	Paranhos	23	12.921	178,0
34	5000708	Anastácio	39	24.107	161,8

Ranking	IBGE	Município	Prováveis	População	Incidência
35	5006259	Novo Horizonte do Sul	7	4.721	148,3
36	5007208	Rio Brilhante	54	37.601	143,6
37	5003454	Deodópolis	19	13.663	139,1
38	5005608	Miranda	35	25.536	137,1
39	5003488	Dois Irmãos do Buriti	15	11.100	135,1
40	5001508	Bandeirantes	10	7.940	125,9
41	5007109	Ribas do Rio Pardo	27	23.150	116,6
42	5002902	Cassilândia	24	20.988	114,4
43	5008008	Terenos	19	17.638	107,7
44	5002159	Bodoquena	9	8.567	105,1
45	5002407	Caarapó	32	30.612	104,5
46	5005152	Juti	7	6.729	104,0
47	5006200	Nova Andradina	47	48.563	96,8
48	5007505	Rochedo	5	5.199	96,2
49	5007935	Sonora	13	14.516	89,6
50	5004601	Itaquiraí	16	19.433	82,3
51	5007695	São Gabriel do Oeste	20	29.579	67,6
52	5007307	Rio Negro	3	4.841	62,0
53	5002803	Caracol	3	5.036	59,6
54	5002605	Camapuã	8	13.583	58,9
55	5004700	Ivinhema	16	27.821	57,5
56	5004007	Glória de Dourados	6	10.444	57,4
57	5003157	Coronel Sapucaia	8	14.161	56,5
58	5007406	Rio Verde de Mato Grosso	11	19.818	55,5
59	5007976	Taquarussu	2	3.625	55,2
60	5006903	Porto Murtinho	5	12.859	38,9
61	5002951	Chapadão do Sul	11	30.993	35,5
62	5002308	Brasilândia	4	11.579	34,5
63	5006606	Ponta Porã	29	92.017	31,5
64	5007554	Santa Rita do Pardo	2	7.027	28,5
65	5000807	Anaurilândia	2	7.653	26,1
66	5008305	Três Lagoas	32	132.152	24,2
67	5004403	Inocência	2	8.404	23,8
68	5003108	Corguinho	1	4.783	20,9
69	5002100	Bela Vista	4	21.613	18,5
70	5006002	Nova Alvorada do Sul	3	21.822	13,7
71	5003306	Coxim	4	32.151	12,4
72	5001243	Aral Moreira	1	10.748	9,3
73	5007950	Tacuru	1	10.808	9,3
74	5006309	Paranaíba	3	40.957	7,3

Ranking	IBGE	Município	Prováveis	População	Incidência
75	5005707	Naviraí	1	50.457	2,0
76	5002704	Campo Grande	14	897.938	1,6
77	5000252	Alcinópolis	0	4.537	0,0
78	5001003	Aparecida do Taboado	0	27.674	0,0
79	5004809	Japorã	0	8.148	0,0

DISTRIBUIÇÃO ESPACIAL DOS CASOS PROVÁVEIS DE CHIKUNGUNYA



Fonte: SINAN Online
*Dados até 25/04/2026



► DEFINIÇÃO


Casos **PROVÁVEIS** englobam os casos em investigação, casos confirmados e ignorados. Não são considerados os casos descartados.


Casos **CONFIRMADOS** são os casos encerrados para o agravo, levando em conta o critério laboratorial ou clínico-epidemiológico, sujeitos a alterações.

► Cálculo da taxa de incidência

$$\text{Taxa de incidência} = \frac{\text{Número de casos prováveis}}{\text{População do local}} \times 100 \text{ mil}$$

► Classificação da incidência

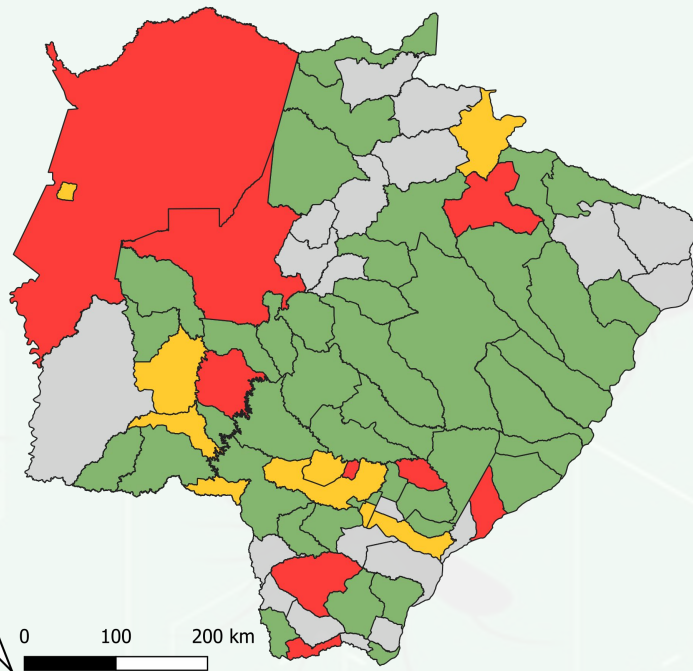
 **Baixa incidência:** Abaixo de 100 casos por 100 mil habitantes

 **Média incidência:** 100 a 300 casos por 100 mil habitantes

 **Alta incidência:** Acima de 300 casos por 100 mil habitantes

 **Sem casos notificados**

► Distribuição Espacial de Chikungunya casos prováveis por Incidência - 14 Dias



MUNICÍPIO	Nº CASOS PROVÁVEIS	INCIDÊNCIA	
500350 Douradina	83	1488	Alta
500770 Sete Quedas	7	1346,2	Alta
500085 Angélica	119	1109,1	Alta
500200 Batayporã	79	737,5	Alta
500627 Paraíso das Águas	35	635,2	Alta
500580 Nioaque	65	491,7	Alta
500320 Corumbá	461	478,9	Alta
500060 Amambai	147	373,8	Alta
500110 Aquidauana	174	371,8	Alta
500220 Bonito	53	224	Média
500500 Jardim	49	204,3	Média
500450 Itaporã	48	198,9	Média
500325 Costa Rica	44	169	Média
500520 Ladário	32	148,7	Média
500840 Vicentina	9	142	Média
500510 Jateí	5	139,4	Média
500370 Dourados	308	126,6	Média
500090 Antônio João	11	118,2	Média

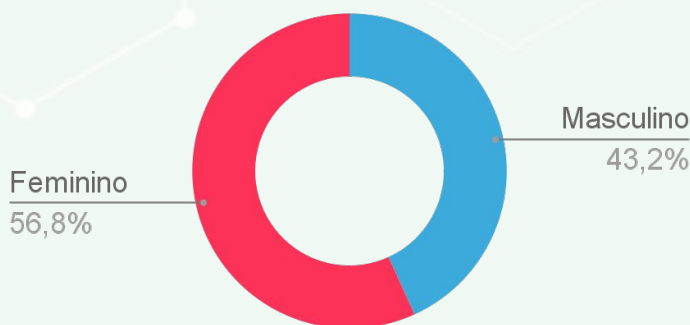
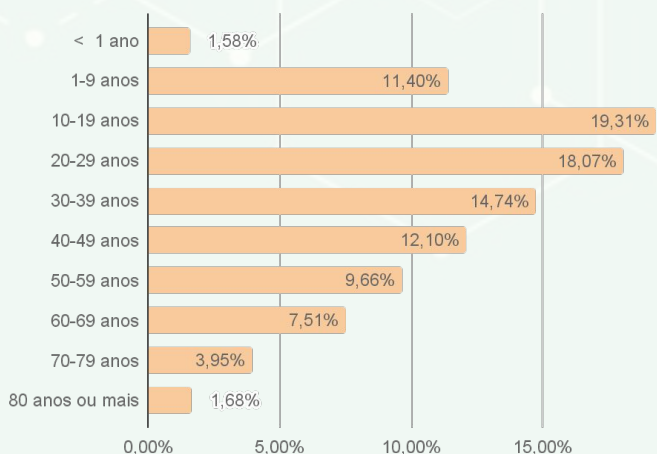
Dados extraídos do SINAN Online. Período compreendido à Semana Epidemiológica 15 (12/04/2026 - 18/04/2026) até a Semana Epidemiológica 16 (19/04/2026 - 26/04/2026) .

► Distribuição Espacial de Chikungunya casos confirmados por Incidência - 14 Dias

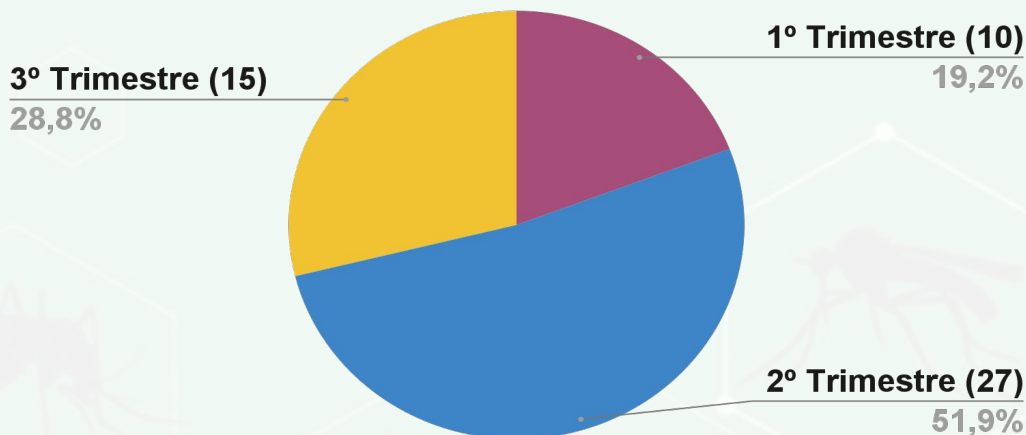
MUNICÍPIO	Nº CASOS CONFIRMADOS	INCIDÊNCIA	
500627 Paraíso das Águas	25	453,7	Alta
500200 Batayporã	15	140	Média
500510 Jateí	5	139,4	Média
500085 Angélica	9	83,9	Baixa
500450 Itaporã	19	78,7	Baixa
500580 Nioaque	9	68,1	Baixa
500220 Bonito	15	63,4	Baixa
500500 Jardim	12	50	Baixa
500060 Amambai	10	25,4	Baixa
500520 Ladário	2	9,3	Baixa
500260 Camapuã	1	7,4	Baixa
500020 Água Clara	1	6	Baixa
500720 Rio Brilhante	2	5,3	Baixa
500320 Corumbá	5	5,2	Baixa
500740 Rio Verde de Mato Grosso	1	5	Baixa
500210 Bela Vista	1	4,6	Baixa
500540 Maracaju	2	4,4	Baixa
500070 Anastácio	1	4,1	Baixa
500325 Costa Rica	1	3,8	Baixa
500295 Chapadão do Sul	1	3,2	Baixa
500370 Dourados	7	2,9	Baixa

Dados extraídos do SINAN Online. Período compreendido à Semana Epidemiológica 15 (12/04/2026 - 18/04/2026) até a Semana Epidemiológica 16 (19/04/2026 - 26/04/2026) .

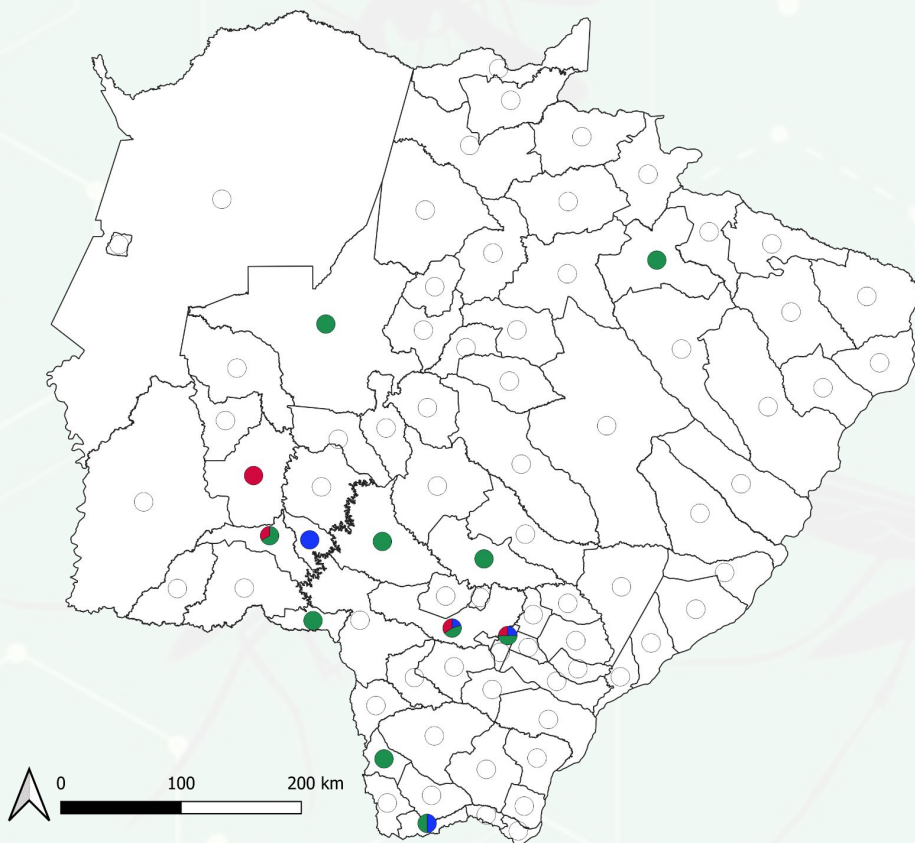
5 Perfil dos Casos Prováveis de Chikungunya



► Casos confirmado em gestantes por Trimestre de gestação - SE 16 (N=52)

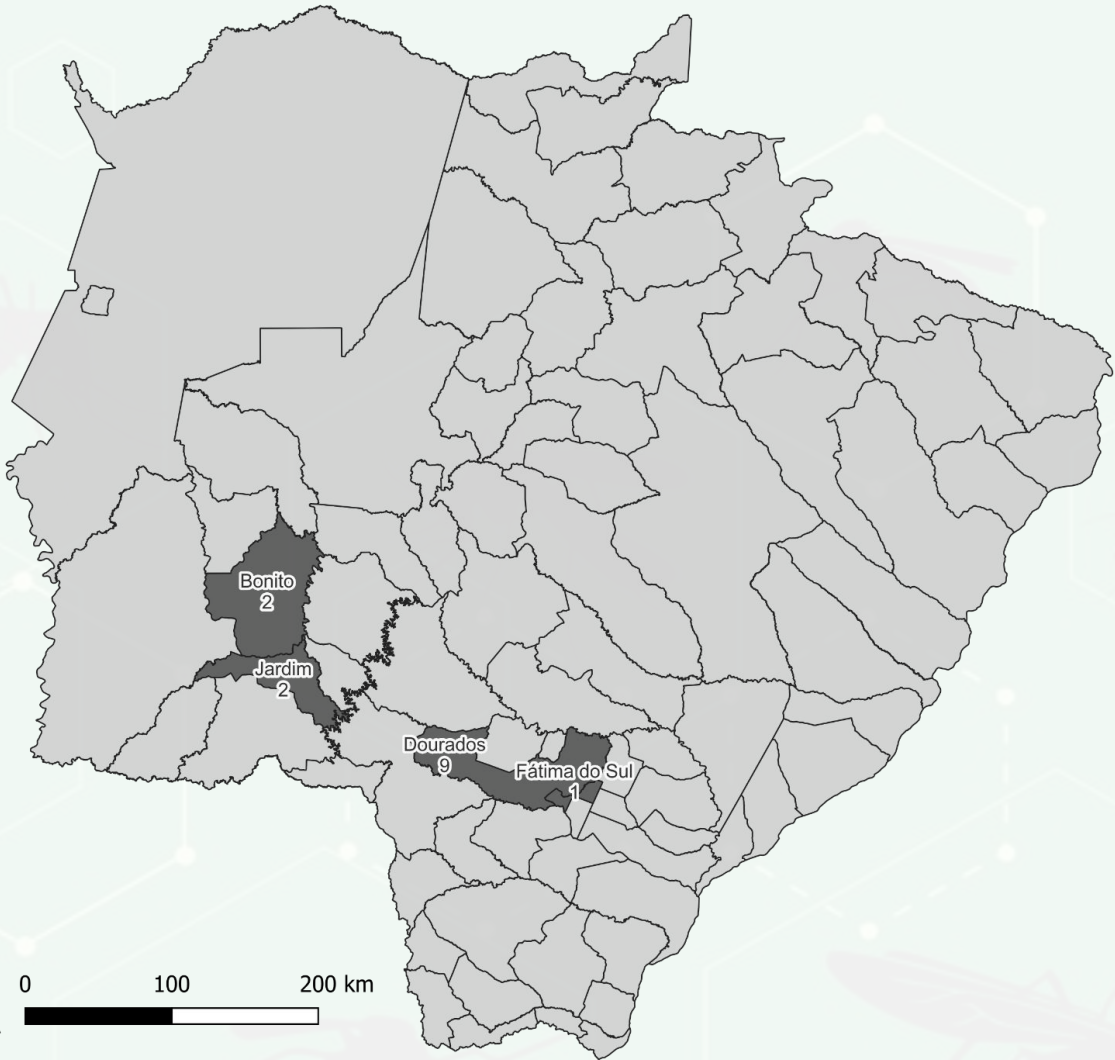


► Distribuição espacial dos casos confirmados em Gestantes - SE 16 (N=52)



Município de residência	1º Trimestre	2º Trimestre	3º Trimestre
500370 Dourados	7	16	12
500380 Fátima do Sul	1	2	1
500500 Jardim	0	2	1
500770 Sete Quedas	1	1	0
500090 Antônio João	0	1	0
500110 Aquidauana	0	1	0
500220 Bonito	0	0	1
500315 Coronel Sapucaia	0	1	0
500410 Guia Lopes da Laguna	1	0	0
500540 Maracaju	0	1	0
500627 Paraíso das Águas	0	1	0
500720 Rio Brilhante	0	1	0

7 DISTRIBUIÇÃO ESPACIAL ÓBITO POR HIKUNGUNYA - 2026



Município de Residência	Idade	Sexo	Início dos Sintomas	Data do Óbito	Confirmação do Óbito	Comorbidade
Dourados	69 anos	F	13/02/2026	25/02/2026	26/02/2026	HAS+D
Dourados	73 anos	M	04/02/2026	09/03/2026	11/03/2026	NR
Dourados	03 meses	M	06/03/2026	10/03/2026	11/03/2026	NR
Dourados	60 anos	F	06/03/2026	12/03/2026	15/03/2026	NR
Bonito	72 anos	M	13/03/2026	19/03/2026	23/03/2026	HAS+D
Dourados	01 mês	M	19/03/2026	24/03/2026	25/03/2026	NR
Jardim	82 anos	F	15/03/2026	23/03/2026	26/03/2026	HAS
Dourados	55 aos	M	01/04/2026	03/04/2026	10/04/2026	NR
Fátima do Sul	82 anos	M	25/02/2026	08/04/2026	10/04/2026	D+HAS
Jardim	94 anos	M	04/02/2026	04/03/2026	10/04/2026	HAS+D+C
Dourados	77 anos	M	16/02/2026	14/03/2026	16/04/2026	CA
Dourados	63 anos	M	07/04/2026	13/04/2026	16/04/2026	CA+D
Bonito	87 anos	F	08/04/2026	19/04/2026	20/04/2026	HAS
Dourados	28 anos	M	19/04/2026	25/04/2026	29/04/2026	NR

Fonte: SINAN Online
*Dados até 29/04/2026

NR = Nada relatado C = Cardiopatia D = Diabetes HAS = Hipertensão Arterial DA = Doença autoimune DRC = Doença renal crônica HE = Hepatopatas CA = Câncer

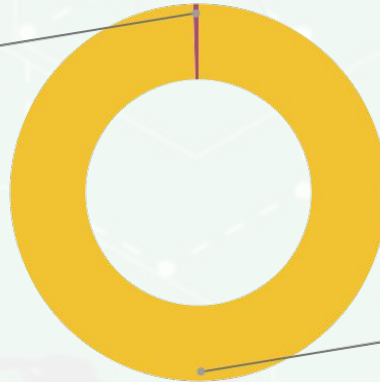
► Série histórica dos óbitos por chikungunya (2015 - 2026)



Fonte: SINAN Online
*Dados até 29/04/2026

8 CRITÉRIO DE CONFIRMAÇÃO DE CHIKUNGUNYA

Clínico-epidemiológico (18)
0,5%



Laboratorial (3.979)
99,5%

Fonte: SINAN Online
*Dados até 25/04/2026

► **Critério laboratorial**

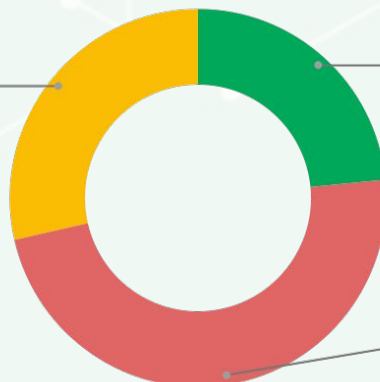
Os primeiros casos de determinada área devem ser confirmados através de exames laboratoriais validados. No LACEN os exames realizados para confirmação de chikungunya são a RT-PCR em tempo real e detecção de anticorpos IgM.

► **Critério clínico-epidemiológico**

Durante uma epidemia, a confirmação pode ser feita através de critério clínico-epidemiológico, levando em conta os sintomas clínicos e o histórico epidemiológico daquele paciente.

► **Encerramento de Casos de Chikungunya**

Ign/Branco (4.884)
28,6%

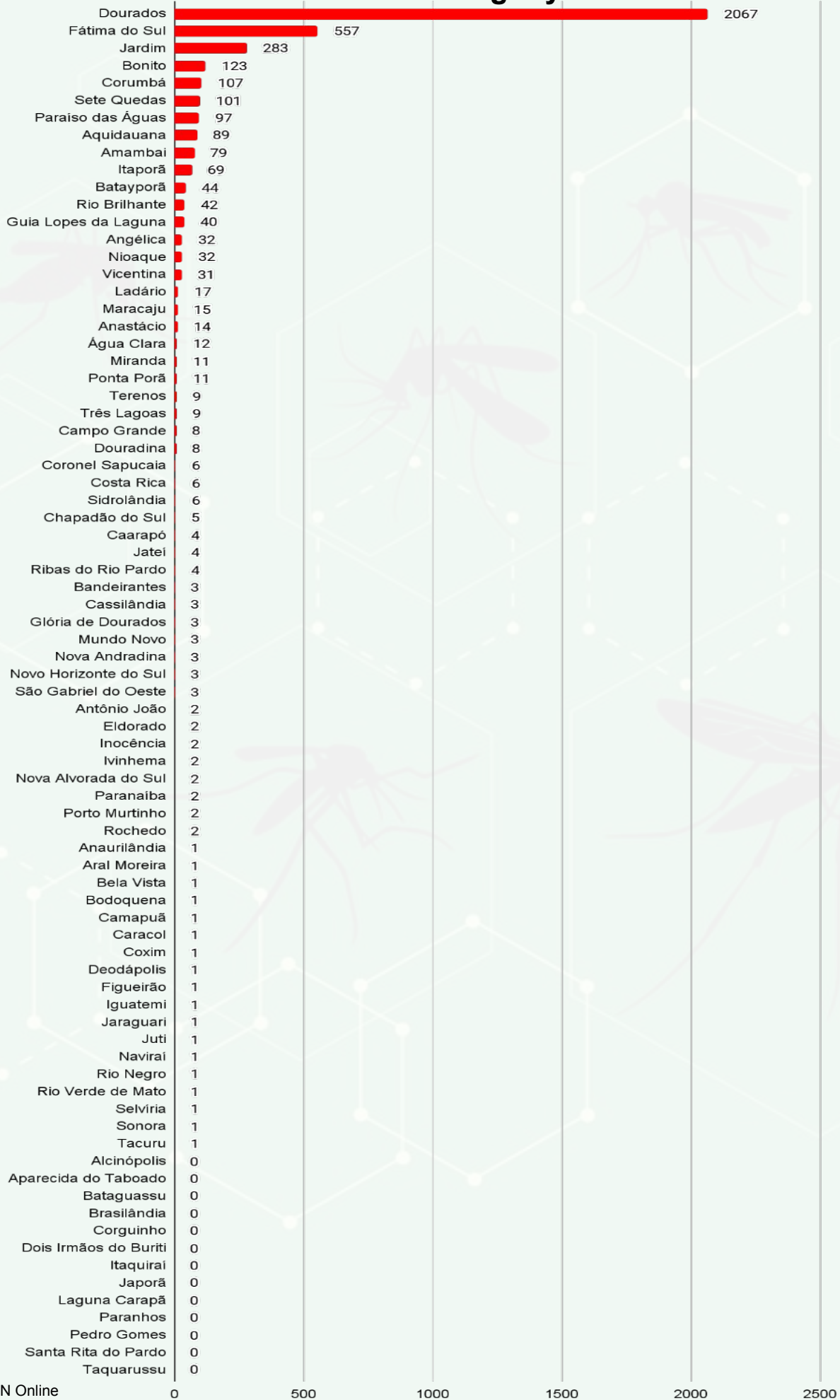


Confirmado (4.010)
23,5%

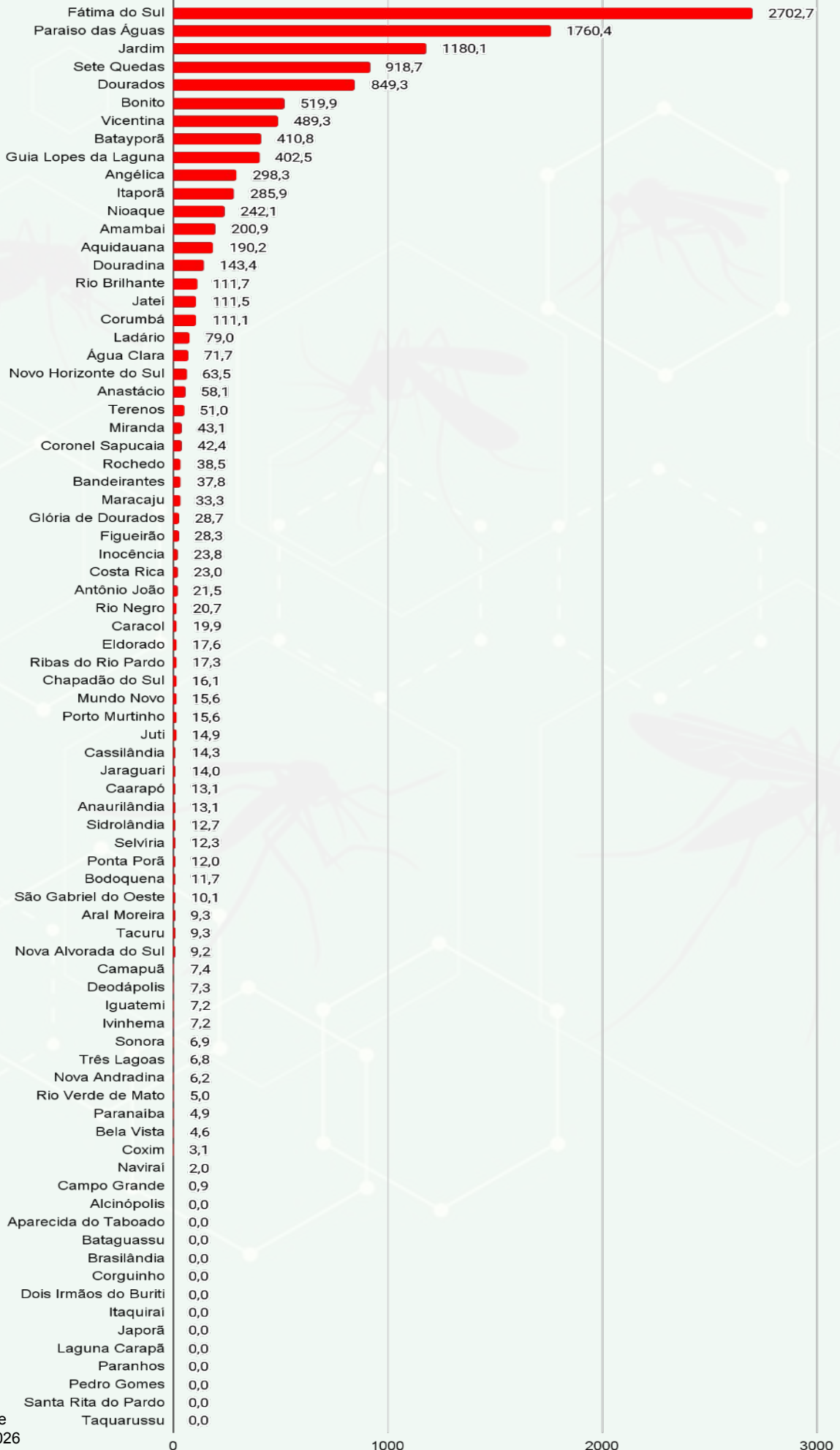
Descartado (8.205)
48,0%

Fonte: SINAN Online
*Dados até 25/04/2026

► Total de Casos Confirmados de Chikungunya



► Incidência de Casos Confirmados de Chikungunya



9 Links úteis de materiais e web aulas

MATERIAIS GRÁFICOS, MANUAIS E GUIAS:

- Plano de Ação para Redução da Dengue e outras Arboviroses:
<https://www.gov.br/saude/pt-br/centrais-de-conteudo/publicacoes/guias-e-manuais/2024/guia-plano-de-acao-para-reducao-da-dengue-e-outras-arboviroses.pdf/view>
- Fluxograma - Manejo Clínico da Dengue:
<https://www.gov.br/saude/pt-br/assuntos/saude-de-a-a-z/a/arboviroses/publicacoes/fluxograma-manejo-clinico-da-dengue/view>
- Fluxograma - Manejo das manifestações musculoesqueléticas da chikungunya na criança:
<https://www.gov.br/saude/pt-br/assuntos/saude-de-a-a-z/a/arboviroses/publicacoes/fluxograma-manejo-das-manifestacoes-musculoesqueleticas-da-chikungunya-na-crianca/view>
- Fluxograma - Manejo das manifestações musculoesqueléticas da chikungunya no adulto:
<https://www.gov.br/saude/pt-br/assuntos/saude-de-a-a-z/a/arboviroses/publicacoes/fluxograma-manejo-das-manifestacoes-musculoesqueleticas-da-chikungunya-no-adulto/view>
- Manual - Dengue: diagnóstico e manejo clínico: adulto e criança:
chrome-extension://efaidnbmnnnibpcajpcgclefindmkaj/<https://www.gov.br/saude/pt-br/centrais-de-conteudo/publicacoes/svsa/dengue/dengue-diagnostico-e-manejo-clinico-adulto-e-crianca>
- Cartão de Acompanhamento do Paciente com Suspeita de Dengue:
<https://www.gov.br/saude/pt-br/assuntos/saude-de-a-a-z/a/arboviroses/publicacoes/cartao-de-acompanhamento-do-paciente-com-suspeita-de-dengue/view>
- Diretrizes para a organização dos serviços de atenção à saúde em situação de aumento de casos ou de epidemia por arboviroses:
chrome-extension://efaidnbmnnnibpcajpcgclefindmkaj/<https://www.gov.br/saude/pt-br/centrais-de-conteudo/publicacoes/svsa/chikungunya/diretrizes-para-a-organizacao-dos-servicos-de-atencao-a-saude-em-situacao-de-aumento-de-casos-ou-de-epidemia-por-arboviroses>
- Informe Técnico Operacional da Estratégia de Vacinação contra a Dengue em 2024:
<https://www.gov.br/saude/pt-br/assuntos/saude-de-a-a-z/a/arboviroses/publicacoes/estrategia-vacinacao-dengue/view>
- NOTA TÉCNICA Nº 12/2024-CGICI/DPNI/SVSA/MS:
chrome-extension://efaidnbmnnnibpcajpcgclefindmkaj/<https://www.gov.br/saude/pt-br/centrais-de-conteudo/publicacoes/notas-tecnicas/2024/nota-tecnica-no-12-2024-cgici-dpni-svsa-ms>
- Plano de contingência nacional para dengue, chikungunya e Zika (2025):
<https://www.gov.br/saude/pt-br/centrais-de-conteudo/publicacoes/guias-e-manuais/2025/plano-de-contingencia-nacional-para-dengue-chikungunya-e-zika.pdf/view>
- Guia - Chikungunya: Manejo Clínico - 2ª edição:
<https://www.gov.br/saude/pt-br/centrais-de-conteudo/publicacoes/guias-e-manuais/2024/guia-chikungunya-manejo-clinico-2o-edicao.pdf/view>

WEB AULAS:

- Dengue: Diagnóstico e Manejo Clínico: <https://www.youtube.com/watch?v=aLsFHPp45sM>
- Fluxo de Vigilância das Arboviroses: https://www.youtube.com/watch?v=yzXgYko_yyQ
- Inserção de notificações de arboviroses no SINAN: <https://www.youtube.com/watch?v=-FoERH-nbdg>
- Ações de controle e prevenção vetorial: <https://www.youtube.com/watch?v=Sn8uJEiRq3w>
- Dengue na Gestação: <https://www.youtube.com/watch?v=35bs6yB7fpl>
- Encerramento de casos de Dengue e Chikungunya no SINAN Online - <https://www.youtube.com/watch?v=hfpR4pjPlyg>
- Atualização do Manejo Clínico da Febre Chikungunya - <https://www.youtube.com/watch?v=tfJ4Byss3tU>
- Manejo Clínico da Dengue - https://www.youtube.com/watch?v=fdV-s_tMqrs
- Oficina de Plano de Contingência das Arboviroses - <https://www.youtube.com/watch?v=a130Xh3GyC0&list=PLYv4WTkocUZ4OXby1hohNrL2o2SoHJFvs>
- Dengue e seus sinais de alarme - <https://www.youtube.com/watch?v=cHkhr2fCCFQ>
- Competências do (a) Enfermeiro (a) na Epidemia Dengue da APS - <https://www.youtube.com/watch?v=Pg3frU2ZJvQ&list=PLUVXZrcy2BIXhV4qa-qVV6iZ1N-1HcnSS&index=3>
- Encerramento de casos de Dengue e Chikungunya no SINAN Online - <https://www.youtube.com/watch?v=hfpR4pjPlyg&list=PLUVXZrcy2BIXhV4qa-qVV6iZ1N-1HcnSS&index=4>
- Manejo Clínico da Dengue: <https://www.youtube.com/watch?v=0FEyGgtYAE0>
- Oropouche em Gestantes: <https://www.youtube.com/watch?v=Ra3HDq-PXAc>
- Ações de Vigilância do Oropouche na Assistência: <https://www.youtube.com/watch?v=V8L0WfDIH1Y>
- Nota técnica Febre do Oropouche - Mato Grosso do Sul: <https://www.youtube.com/watch?v=CrbYJRyK1X0>
- Oficina: Construção Diagrama de Controle: <https://www.youtube.com/watch?v=u4q8FrsVQUQ>

Gerência de Doenças Endêmicas

TELEFONE

(67) 3318-1814 ou (67) 98163-2818 (expediente)

E-MAIL

doencasendemicasms@outlook.com

Plantão CIEVS Estadual

DISQUE-NOTIFICA

0800-647-1650 (expediente)

(67) 9 8477-3435 (ligações, SMS, WhatsApp - 24 horas)

(67) 3318-1823 ou (67) 98163-2818 (expediente)

E-NOTIFICA

cievs.ms@hotmail.com (24 horas)

cievs@saude.ms.gov.br (expediente)

LACEN - MS (Laboratório Central de Saúde Pública)

TELEFONE

(67) 3345-1300

Governador do Estado de Mato Grosso do Sul

Eduardo Correa Riedel

Secretário de Estado de Saúde

Maurício Simões Corrêa

Secretária de Estado de Saúde Adjunta

Crhistine Cavalheiro Maymone Gonçalves

Diretora de Vigilância em Saúde

Larissa Domingues Castilho de Arruda

Coordenadoria de Vigilância Epidemiológica

Danielle Galindo Martins Tebet

Gerente Técnica de Doenças Endêmicas

Jéssica Klener Lemos dos Santos Nantes

Coordenadoria de Emergências em Saúde Pública

Karine Ferreira Barbosa

Diretor-Geral LACEN

Luiz Henrique Ferraz Demarchi

Elaboração

Bianca Modafari Godoy

Jéssica Klener Lemos dos Santos Nantes