

# Boletim Epidemiológico

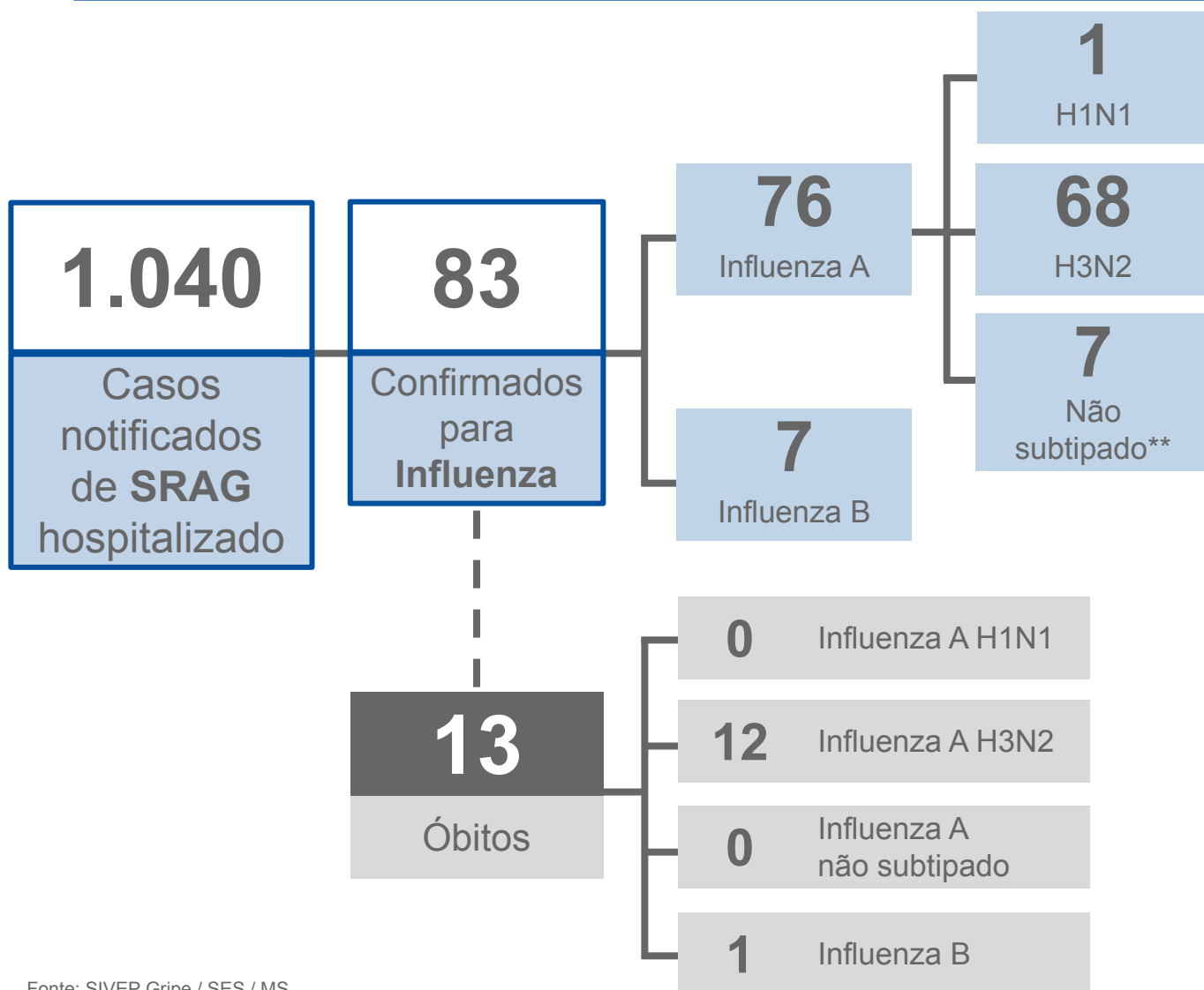
# Influenza

2026

Semana  
Epidemiológica **11**

Gerência de Influenza e Doenças Respiratórias

## Casos de SRAG (Síndrome Respiratória Aguda Grave) em Mato Grosso do Sul :: 2026\*



Fonte: SIVEP Gripe / SES / MS

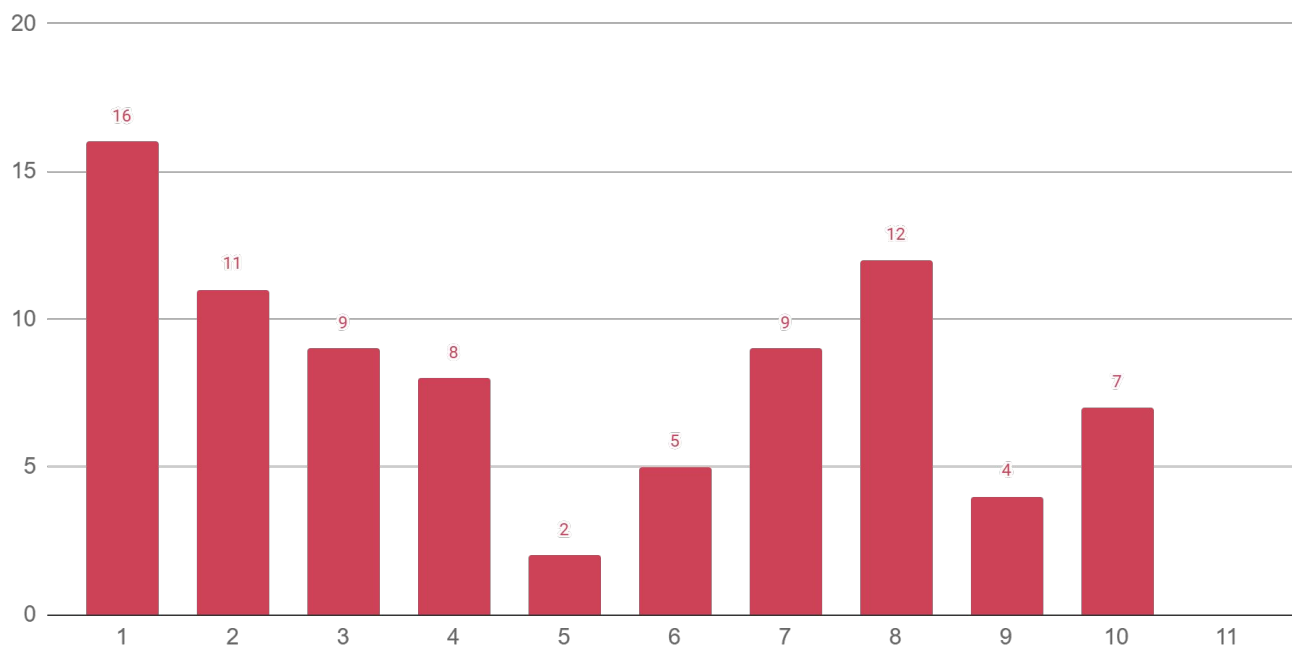
Dados sujeitos a alterações pelos municípios.

\*Acumulado do período por data de início dos primeiros sintomas.

\*\*Casos de Influenza não subtipados incluindo testes rápidos antígenos, metodologia utilizada para diagnóstico que impossibilita subtipagem.

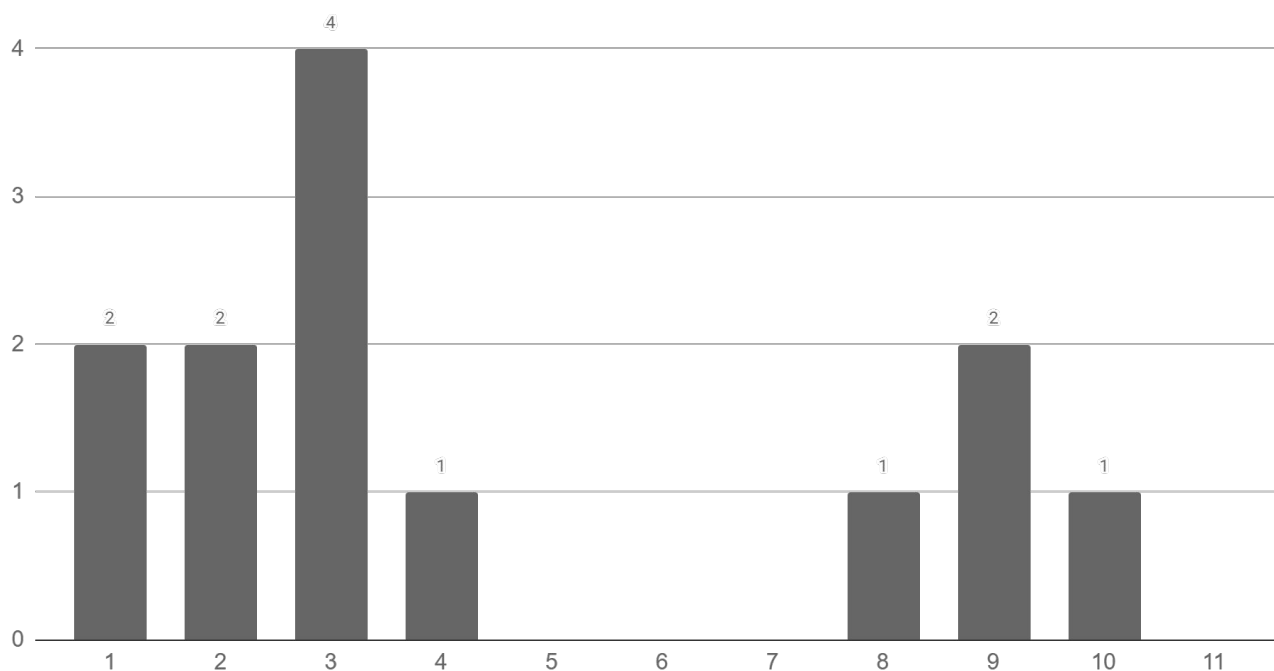
## ▶ Evolução dos Casos de Influenza Hospitalizados

### ▶ Notificações por semana epidemiológica de início dos sintomas



Fonte: SIVEP Gripe / SES / MS  
Dados sujeitos a alterações pelos municípios.

### ▶ Óbitos por semana epidemiológica de Evolução



Fonte: SIVEP Gripe / SES / MS  
Dados sujeitos a alterações pelos municípios.

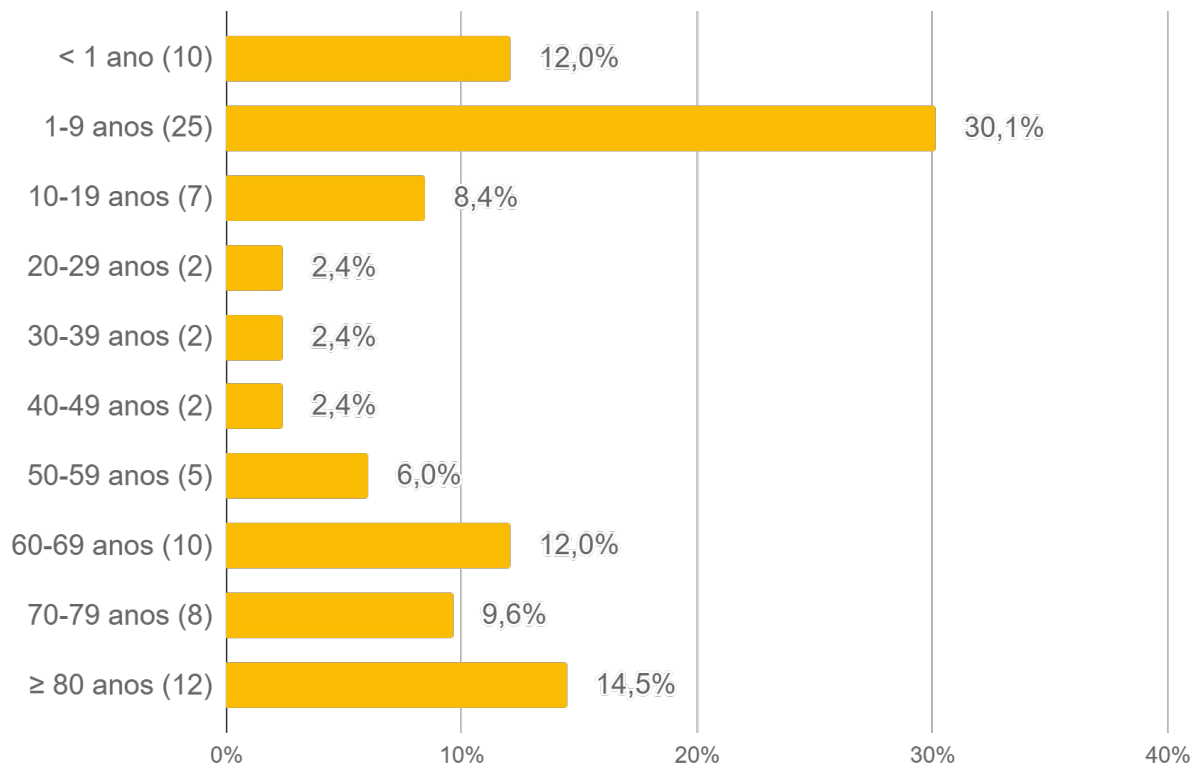
## ► Casos Confirmados de Influenza Hospitalizados

| Município de Residência   | Influenza A |           |                 | Influenza B |
|---------------------------|-------------|-----------|-----------------|-------------|
|                           | H1N1        | H3N2      | A não subtipada |             |
| Corumbá                   | -           | 22        | -               | -           |
| Campo Grande              | -           | 15        | -               | 1           |
| Porto Murtinho            | -           | 7         | 6               | -           |
| Bonito                    | -           | 4         | -               | -           |
| Ponta Porã                | -           | 1         | -               | 3           |
| Dourados                  | -           | 1         | 1               | 1           |
| Ladário                   | -           | 3         | -               | -           |
| Miranda                   | -           | 2         | -               | 1           |
| Três Lagoas               | -           | 4         | -               | -           |
| Chapadão do Sul           | -           | 2         | -               | -           |
| Naviraí                   | -           | 2         | -               | -           |
| Aquidauana                | -           | 1         | -               | -           |
| Costa Rica                | -           | 1         | -               | -           |
| Fátima do Sul             | -           | 1         | -               | -           |
| Itaquiraí                 | 1           | -         | -               | -           |
| Maracaju                  | -           | 1         | -               | -           |
| Mundo Novo                | -           | -         | -               | 1           |
| Rio Negro                 | -           | 1         | -               | -           |
| <b>Mato Grosso do Sul</b> | <b>1</b>    | <b>68</b> | <b>7</b>        | <b>7</b>    |

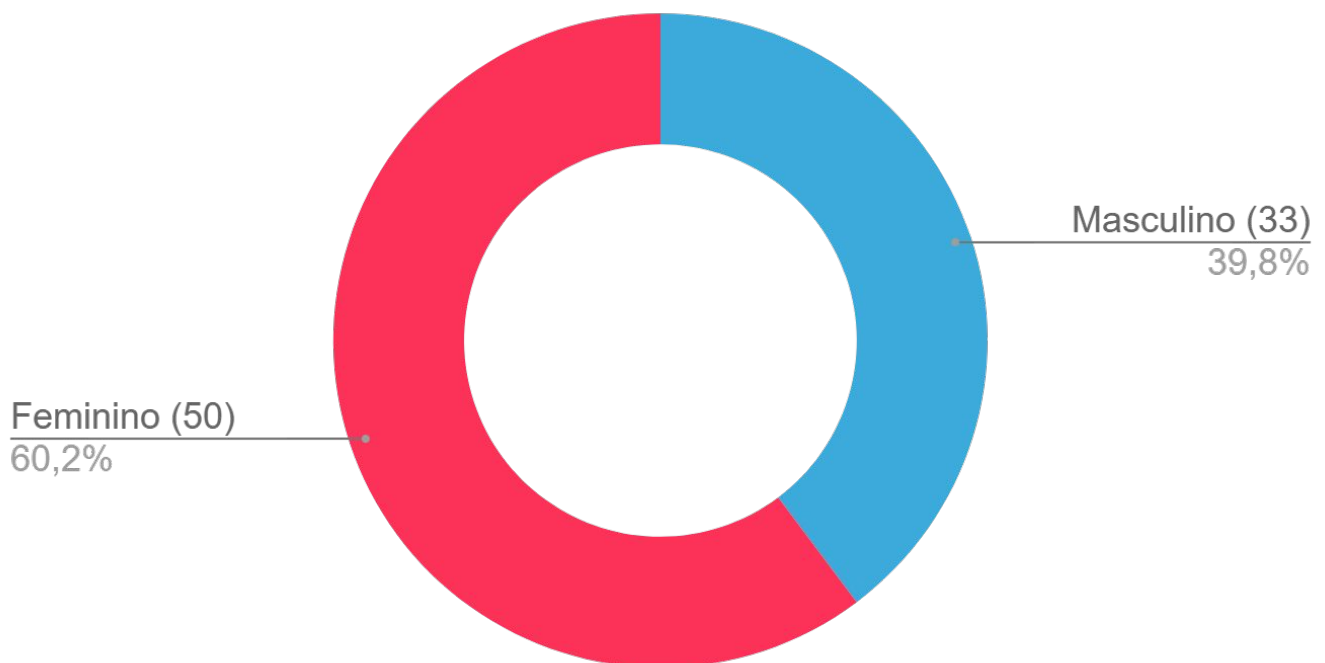
## ▶ Óbitos de Influenza Hospitalizados por Municípios

| Município de Residência   | Influenza A |           |                 | Influenza B |
|---------------------------|-------------|-----------|-----------------|-------------|
|                           | H1N1        | H3N2      | A não subtipada |             |
| Aquidauana                | -           | 1         | -               | -           |
| Campo Grande              | -           | 2         | -               | -           |
| Corumbá                   | -           | 3         | -               | -           |
| Inocência                 | -           | 1         | -               | -           |
| Itaquiraí                 | -           | 1         | -               | -           |
| Miranda                   | -           | 1         | -               | -           |
| Ponta Porã                | -           | -         | -               | 1           |
| Porto Murtinho            | -           | 1         | -               | -           |
| Sidrolândia               | -           | 1         | -               | -           |
| Três Lagoas               | -           | 1         | -               | -           |
| <b>Mato Grosso do Sul</b> | <b>-</b>    | <b>12</b> | <b>-</b>        | <b>1</b>    |

## ► Perfil dos Casos de Influenza Hospitalizados

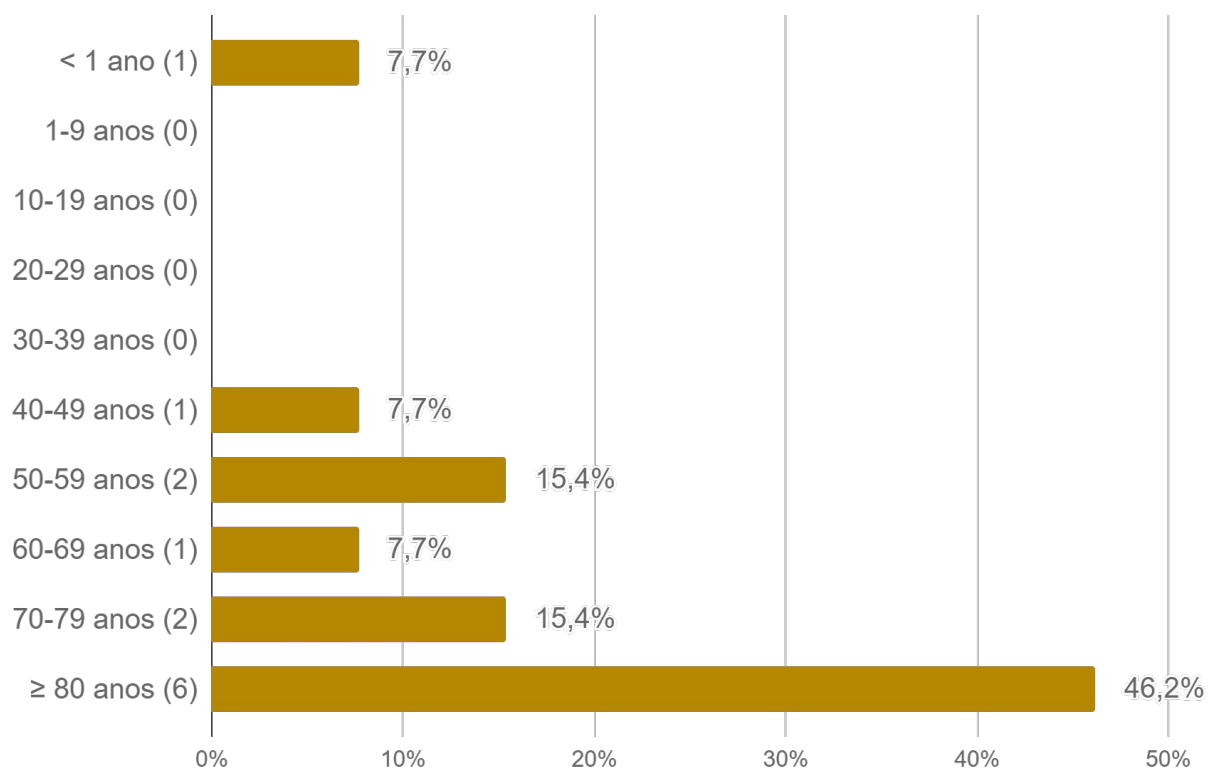


Fonte: SIVEP Gripe / SES / MS  
Dados sujeitos a alterações pelos municípios.

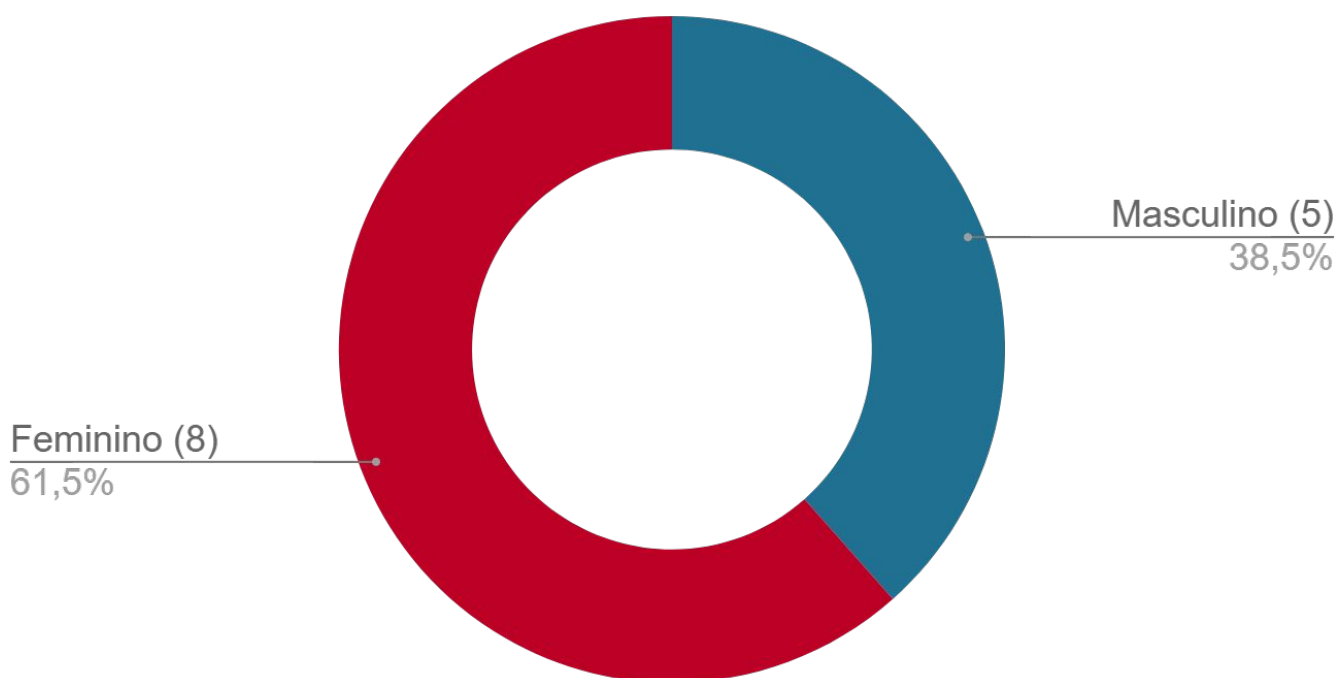


Fonte: SIVEP Gripe / SES / MS  
Dados sujeitos a alterações pelos municípios.

## ► Perfil dos Óbitos por Influenza



Fonte: SIVEP Gripe / SES / MS  
Dados sujeitos a alterações pelos municípios.



Fonte: SIVEP Gripe / SES / MS  
Dados sujeitos a alterações pelos municípios.

## ▶ Óbitos por Influenza :: 2026

---

|    | Município de Residência | Sexo | Idade | Data do óbito | Influenza | Comorbidades  |
|----|-------------------------|------|-------|---------------|-----------|---------------|
| 13 | Três Lagoas             | M    | 50    | 09/03/2026    | H3N2      | Nada relatado |

## ► Série Histórica dos Óbitos por Influenza

| Ano  | Influenza A |      |               | Influenza B | Total |
|------|-------------|------|---------------|-------------|-------|
|      | H1N1        | H3N2 | Não subtipado |             |       |
| 2009 | 26          | 1    | -             | -           | 27    |
| 2010 | -           | -    | -             | -           | 0     |
| 2011 | -           | -    | -             | -           | 0     |
| 2012 | 8           | -    | -             | -           | 8     |
| 2013 | 4           | 3    | 2             | 6           | 15    |
| 2014 | 21          | 7    | 1             | -           | 29    |
| 2015 | 1           | 4    | -             | 2           | 7     |
| 2016 | 95          | -    | 1             | 7           | 103   |
| 2017 | -           | 3    | 2             | 1           | 6     |
| 2018 | 11          | 12   | 4             | 6           | 33    |
| 2019 | 56          | 3    | 5             | 1           | 65    |
| 2020 | 6           | -    | 5             | 3           | 14    |
| 2021 | -           | 5    | -             | -           | 5     |
| 2022 | 5           | 110  | 4             | 2           | 120   |
| 2023 | 36          | -    | 4             | 25          | 65    |
| 2024 | 14          | 47   | 9             | 1           | 71    |
| 2025 | 129         | 10   | 47            | 5           | 191   |
| 2026 | -           | 12   | -             | 1           | 13    |

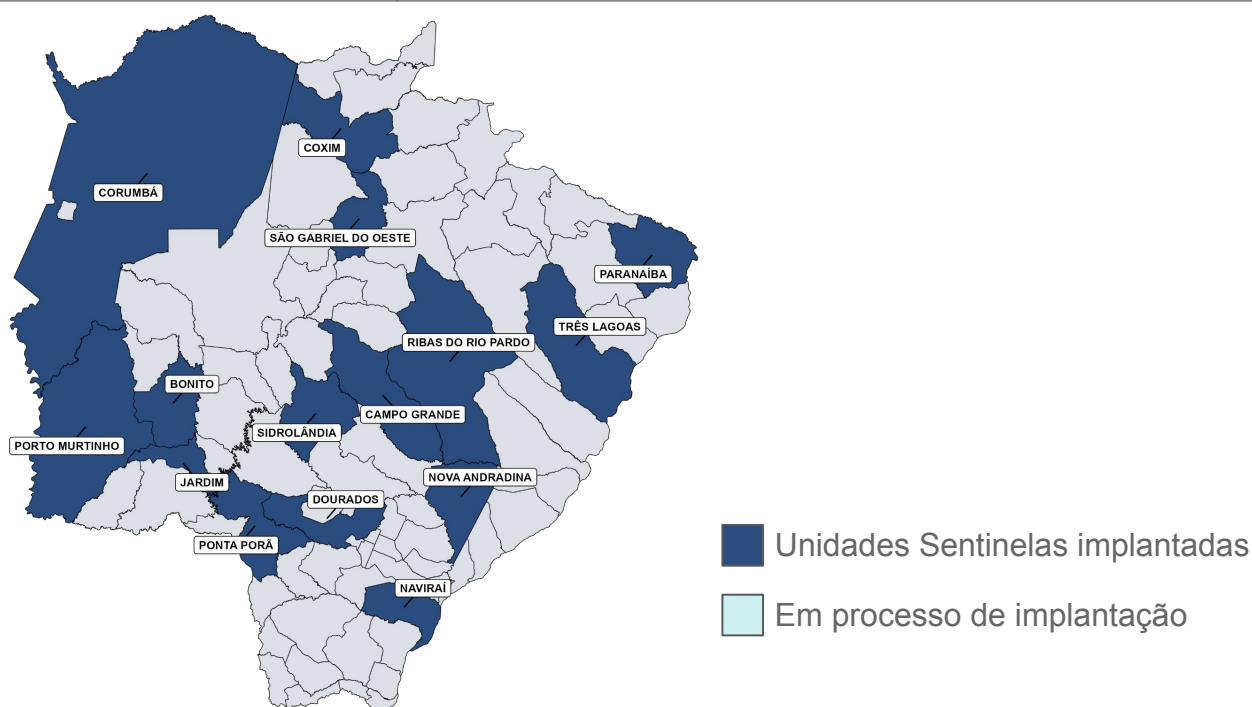
Fonte: SIVEP Gripe / SES / MS  
Dados sujeitos a alterações pelos municípios.

## ► Unidades Sentinelas de Síndrome Gripal

A vigilância de Síndrome Gripal (SG) em Unidades Sentinelas tem como principais objetivos, identificar os vírus respiratórios em circulação no país, além de permitir o monitoramento da demanda de atendimentos por SG.

### ► Unidades Sentinelas para síndrome gripal em Mato Grosso do Sul

| Município            | Estabelecimento                                      |
|----------------------|--|
| Bonito               | Hospital Darcy João Bigaton                          |
| Campo Grande         | CRS Dr Waldeck Fletner de Castro Maia Coophavilla II |
|                      | UPA Dr Walfrido Arruda Coronel Antonino              |
| Corumbá              | Pronto Socorro Municipal de Corumbá                  |
| Coxim                | Hospital Regional Dr. Álvaro Fontoura Silva          |
| Dourados             | Unidade de Pronto Atendimento Dr Afranio Martins     |
| Jardim               | Hospital Marechal Rondon                             |
| Naviraí              | Hospital Municipal de Naviraí                        |
| Nova Andradina       | ESF Centro   |
| Paranaíba            | Santa Casa de Misericórdia de Paranaíba              |
| Ponta Porã           | Centro Integrado de Saúde CIS Tertuliana de Freitas  |
| Porto Murtinho       | Hospital Municipal Oscar Ramires Pereira             |
| Ribas do Rio Pardo   | SEPACO Centro Médico Paineiras                       |
| São Gabriel do Oeste | Hospital Municipal José Valdir Antônio de Oliveira   |
| Sidrolândia          | Unidade de Pronto Atendimento - UPA                  |
| Três Lagoas          | Unidade de Pronto Atendimento 24h                    |



## ► Influenza A e B nas Unidades Sentinelas

### ► Unidades Sentinelas para Influenza A e B em Mato Grosso do Sul

| Município com unidade sentinela | Influenza A e B nas Unidades Sentinelas |            |                 | Influenza B | Total      |
|---------------------------------|---|------------|-----------------|-------------|------------|
|                                 | H1N1                                    | H3N2       | A não subtipada |             |            |
| Bonito                          | 0                                       | 0          | 0               | 1           | 1          |
| Campo Grande                    | 0                                       | 3          | 0               | 0           | 3          |
| Corumbá                         | 0                                       | 48         | 1               | 0           | 42         |
| Dourados                        | 0                                       | 5          | 0               | 2           | 6          |
| Naviraí                         | 0                                       | 14         | 0               | 7           | 18         |
| Paranaíba                       | 0                                       | 0          | 0               | 1           | 1          |
| Ponta Porã                      | 2                                       | 8          | 0               | 4           | 13         |
| Porto Murtinho                  | 19                                      | 21         | 0               | 0           | 16         |
| Ribas do Rio Pardo              | 0                                       | 2          | 0               | 0           | 2          |
| Sidrolândia                     | 0                                       | 3          | 0               | 5           | 8          |
| Três Lagoas                     | 0                                       | 3          | 0               | 0           | 3          |
| <b>Mato Grosso do Sul</b>       | <b>21</b>                               | <b>107</b> | <b>1</b>        | <b>20</b>   | <b>149</b> |

## ▶ Agentes etiológicos por Unidades Sentinelas

### ▶ Agentes etiológicos por Unidades Sentinelas em Mato Grosso do Sul

| Município com unidade sentinela | Rinovírus  | Adenovírus | Enterovírus | Metapneumovírus |
|---------------------------------|------------|------------|-------------|-----------------|
| Bonito                          | 18         | 0          | 0           | 2               |
| Campo Grande                    | 28         | 0          | 0           | 2               |
| Corumbá                         | 32         | 1          | 0           | 3               |
| Dourados                        | 32         | 3          | 0           | 4               |
| Naviraí                         | 33         | 2          | 0           | 4               |
| Nova Andradina                  | 2          | 0          | 0           | 0               |
| Paranaíba                       | 36         | 0          | 0           | 2               |
| Ponta Porã                      | 24         | 4          | 0           | 2               |
| Porto Murtinho                  | 7          | 1          | 0           | 0               |
| Ribas do Rio Pardo              | 2          | 0          | 0           | 0               |
| Sidrolândia                     | 49         | 1          | 0           | 0               |
| Três Lagoas                     | 28         | 0          | 0           | 2               |
| <b>Mato Grosso do Sul</b>       | <b>291</b> | <b>12</b>  | <b>0</b>    | <b>21</b>       |

### ▶ Continuação

| Município com unidade sentinela | Parainfluenza 3 | SARS-CoV-2 | VRS      | Bocavírus | Total      |
|---------------------------------|-----------------|------------|----------|-----------|------------|
| Bonito                          | 0               | 2          | 0        | 0         | 22         |
| Campo Grande                    | 0               | 2          | 4        | 0         | 36         |
| Corumbá                         | 0               | 4          | 0        | 0         | 40         |
| Dourados                        | 0               | 6          | 0        | 0         | 45         |
| Naviraí                         | 0               | 6          | 0        | 0         | 45         |
| Nova Andradina                  | 0               | 1          | 0        | 0         | 3          |
| Paranaíba                       | 0               | 0          | 0        | 0         | 38         |
| Ponta Porã                      | 0               | 5          | 0        | 0         | 35         |
| Porto Murtinho                  | 0               | 9          | 0        | 0         | 17         |
| Ribas do Rio Pardo              | 0               | 0          | 0        | 0         | 2          |
| Sidrolândia                     | 0               | 5          | 0        | 0         | 55         |
| Três Lagoas                     | 0               | 0          | 0        | 0         | 30         |
| <b>Mato Grosso do Sul</b>       | <b>0</b>        | <b>40</b>  | <b>4</b> | <b>0</b>  | <b>368</b> |

## ► Unidades Sentinelas de Síndrome Gripal

### ► Notificações por semana epidemiológica de início dos sintomas



Fonte: SIVEP Gripe / SES / MS  
Dados sujeitos a alterações pelos municípios.

### ► Agentes etiológicos detectados

| Agente etiológico            | N          | %             |
|------------------------------|------------|---------------|
| Rinovírus                    | 291        | 56,3%         |
| Influenza A H3N2             | 107        | 20,7%         |
| SARS-CoV-2                   | 40         | 7,7%          |
| Metapneumovírus              | 21         | 4,1%          |
| Influenza A H1N1             | 21         | 4,1%          |
| Influenza B                  | 20         | 3,9%          |
| Adenovírus                   | 12         | 2,3%          |
| Vírus sincicial respiratório | 4          | 0,8%          |
| Influenza A não subtipada    | 1          | 0,2%          |
| <b>Total</b>                 | <b>517</b> | <b>100,0%</b> |

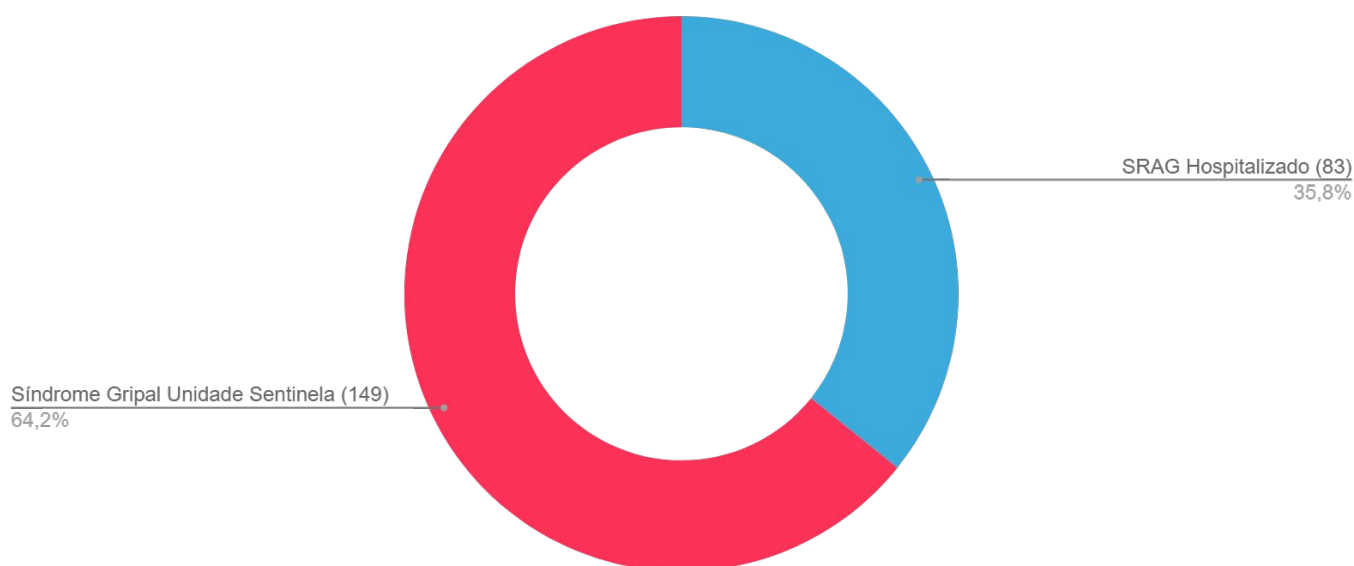
## ► Casos de Influenza - Síndrome Gripal de Unidade Sentinela e SRAG Hospitalizado

### ► Notificações de Influenza Hospitalizado e Unidade Sentinela

| Tipo de caso                      | N          | %             |
|-----------------------------------|------------|---------------|
| SRAG Hospitalizado                | 83         | 35,8%         |
| Síndrome Gripal Unidade Sentinela | 149        | 64,2%         |
| <b>Total</b>                      | <b>232</b> | <b>100,0%</b> |

Fonte: SIVEP Gripe / SES / MS  
Dados sujeitos a alterações pelos municípios.

### ► Percentual de caso Hospitalizado e Unidade Sentinela



Fonte: SIVEP Gripe / SES / MS  
Dados sujeitos a alterações pelos municípios.

## Plantão CIEVS Estadual

### DISQUE-NOTIFICA

0800-647-1650 (expediente)

(67) 3318-1823 (expediente)

(67) 98477-3435 (ligações, SMS, WhatsApp - 24 horas)

### E-NOTIFICA

[cievs@saude.ms.gov.br](mailto:cievs@saude.ms.gov.br) (expediente)

[cievs.ms@hotmail.com](mailto:cievs.ms@hotmail.com) (24 horas)

### ENDEREÇO

Avenida do Poeta Manoel de Barros, Bloco VII  
CEP: 79.031-902 - Campo Grande / MS

**Governador do Estado de Mato Grosso do Sul** Eduardo Correa Riedel

**Secretário de Estado de Saúde** Maurício Simões Corrêa

**Secretária de Estado de Saúde Adjunta** Crhistine Cavalheiro Maymone Gonçalves

**Superintendente de Vigilância em Saúde** Larissa Domingues Castilho

**Coordenadora de Emergências em Saúde Pública** Karine Barbosa

**Coordenadora Estadual Imunização** Ana Paula Rezende de Oliveira Goldfinger

**Gerente de Influenza e Doenças Respiratórias** Lívia de Mello Maziero

**Elaboração** Grazielli Rocha Romera  
Lívia de Mello Maziero  
Lucienne Gamarra  
Naira Rocha Chaves  
Valdir Castanho Escandolhero  
Antonio Felipe Monge Pascual