

Boletim Epidemiológico

2026


SRAG Síndrome
Respiratória
Aguda
Grave

Semana
Epidemiológica **14**

Gerência de Influenza e Doenças Respiratórias

► SRAG em Mato Grosso do Sul :: 2026*

*Os dados deste boletim abrangem o período até 11/04/2026.



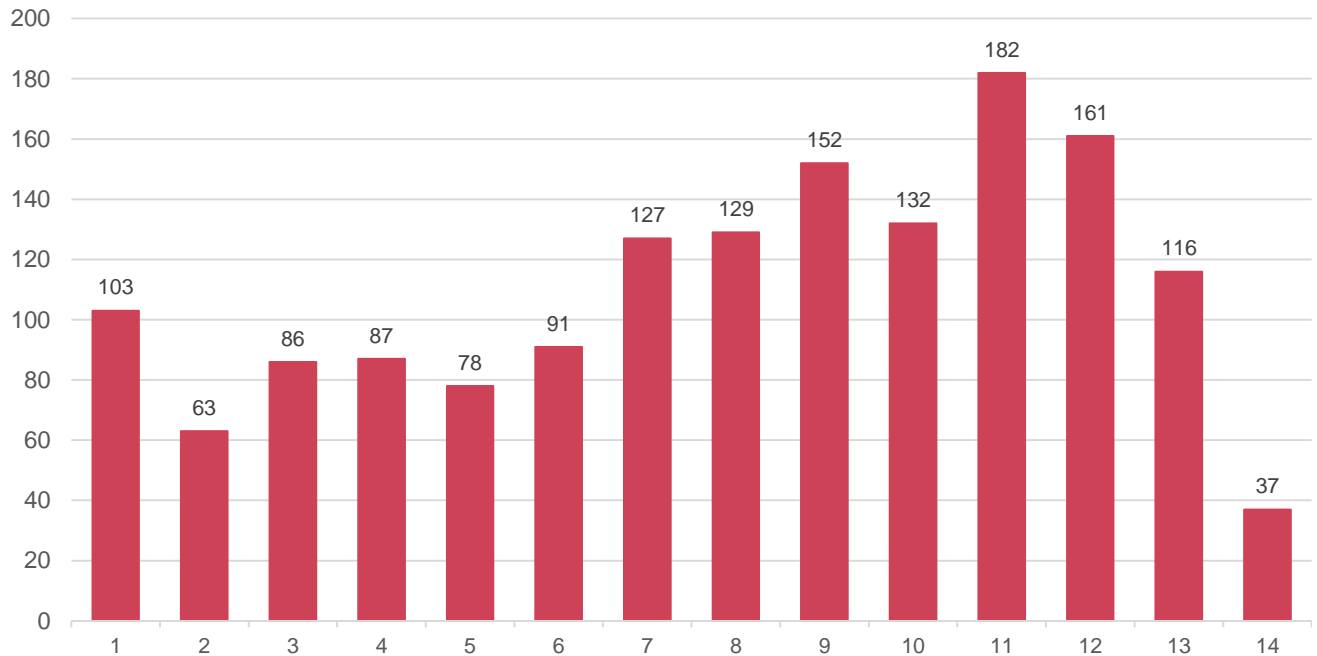
Fonte: SIVEP Gripe / SES / MS

Dados sujeitos a alterações pelos municípios.

*Acumulado do período por data de início dos primeiros sintomas.

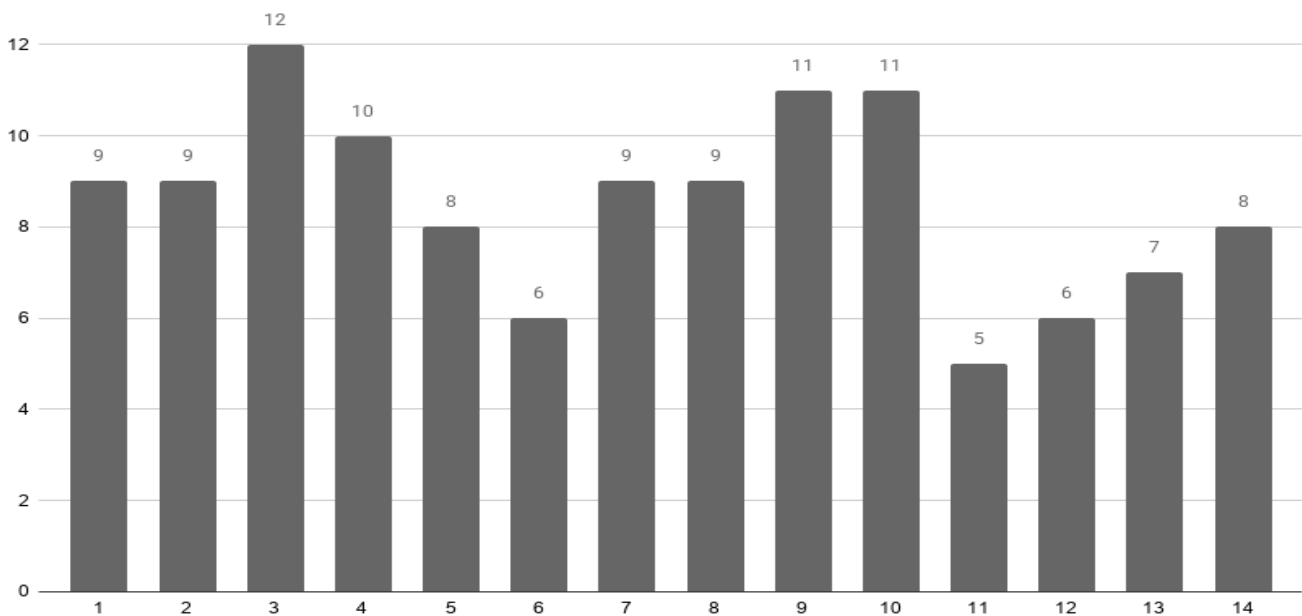
▶ Evolução dos Casos de SRAG

▶ Notificações por semana epidemiológica de início dos sintomas



Fonte: SIVEP Gripe / SES / MS
Dados sujeitos a alterações pelos municípios.

▶ Óbitos por semana epidemiológica de início dos sintomas



Fonte: SIVEP Gripe / SES / MS
Dados sujeitos a alterações pelos municípios.

▶ Notificações de SRAG por Município

Município de residência	Casos	%	Incidência	Óbitos	Mortalidade	Letalidade
Campo Grande	472	30,6%	52,6	33	3,7	7,0%
Ponta Porã	140	9,1%	152,1	9	9,8	6,4%
Dourados	123	8,0%	50,5	10	4,1	8,1%
Corumbá	76	4,9%	78,9	5	5,2	6,6%
Jardim	54	3,5%	225,2	3	12,5	5,6%
Três Lagoas	53	3,4%	40,1	1	0,8	1,9%
Chapadão Do Sul	46	3,0%	148,4	0	0,0	0,0%
Sidrolândia	46	3,0%	97,6	1	2,1	2,2%
Nioaque	33	2,1%	249,6	1	7,6	3,0%
Naviraí	32	2,1%	63,4	3	5,9	9,4%
Aquidauana	29	1,9%	62,0	3	6,4	10,3%
Porto Murtinho	27	1,7%	210,0	2	15,6	7,4%
Miranda	22	1,4%	86,2	1	3,9	4,5%
São Gabriel Do Oeste	21	1,4%	71,0	1	3,4	4,8%
Rio Verde De Mato Grosso	20	1,3%	100,9	4	20,2	20,0%
Nova Andradina	19	1,2%	39,1	6	12,4	31,6%
Bonito	17	1,1%	71,9	1	4,2	5,9%
Costa Rica	17	1,1%	65,3	2	7,7	11,8%
Maracaju	17	1,1%	37,7	2	4,4	11,8%
Coxim	16	1,0%	49,8	0	0,0	0,0%
Eldorado	16	1,0%	140,5	1	8,8	6,3%
Amambai	13	0,8%	33,1	0	0,0	0,0%
Figueirão	13	0,8%	367,3	0	0,0	0,0%
Ladário	11	0,7%	51,1	1	4,6	9,1%
Paraíso Das Águas	11	0,7%	199,6	1	18,1	9,1%
Aparecida Do Taboado	10	0,6%	36,1	0	0,0	0,0%
Cassilândia	9	0,6%	42,9	1	4,8	11,1%
Antônio João	8	0,5%	86,0	0	0,0	0,0%
Bela Vista	8	0,5%	37,0	0	0,0	0,0%
Mundo Novo	8	0,5%	41,7	0	0,0	0,0%
Ribas Do Rio Pardo	8	0,5%	34,6	0	0,0	0,0%
Coronel Sapucaia	7	0,5%	49,4	0	0,0	0,0%

Fonte: SIVEP Gripe / SES / MS, IBGE
 Dados sujeitos a alterações pelos municípios.

Notificações de SRAG por Município

Município de residência	Casos	%	Incidência	Óbitos	Mortalidade	Letalidade
Fátima Do Sul	7	0,5%	34,0	0	0,0	0,0%
Iguatemi	7	0,5%	50,7	0	0,0	0,0%
Paranaíba	7	0,5%	17,1	0	0,0	0,0%
Bodoquena	6	0,4%	70,0	0	0,0	0,0%
Ivinhema	6	0,4%	21,6	1	3,6	16,7%
Anastácio	5	0,3%	20,7	0	0,0	0,0%
Bataguassu	5	0,3%	21,7	0	0,0	0,0%
Batayporã	5	0,3%	46,7	0	0,0	0,0%
Caarapó	5	0,3%	16,3	2	6,5	40,0%
Dois Irmãos Do Buriti	5	0,3%	45,0	0	0,0	0,0%
Itaquiraí	5	0,3%	25,7	0	0,0	0,0%
Nova Alvorada Do Sul	5	0,3%	22,9	1	4,6	20,0%
Rochedo	5	0,3%	96,2	0	0,0	0,0%
Selvíria	5	0,3%	61,4	0	0,0	0,0%
Água Clara	4	0,3%	23,9	0	0,0	0,0%
Alcinópolis	4	0,3%	88,2	1	22,0	25,0%
Terenos	4	0,3%	22,7	0	0,0	0,0%
Aral Moreira	3	0,2%	27,9	0	0,0	0,0%
Bandeirantes	3	0,2%	37,8	0	0,0	0,0%
Camapuã	3	0,2%	22,1	0	0,0	0,0%
Guia Lopes Da Laguna	3	0,2%	30,2	0	0,0	0,0%
Inocência	3	0,2%	35,7	0	0,0	0,0%
Itaporã	3	0,2%	12,4	1	4,1	33,3%
Paranhos	3	0,2%	23,2	0	0,0	0,0%
Rio Brilhante	3	0,2%	8,0	0	0,0	0,0%
Rio Negro	3	0,2%	62,0	0	0,0	0,0%
Sete Quedas	3	0,2%	27,3	0	0,0	0,0%
Taquarussu	3	0,2%	82,8	0	0,0	0,0%
Brasilândia	2	0,1%	17,3	0	0,0	0,0%
Corguinho	2	0,1%	41,8	0	0,0	0,0%
Deodápolis	2	0,1%	14,6	0	0,0	0,0%
Jaraguari	2	0,1%	28,0	0	0,0	0,0%

Fonte: SIVEP Gripe / SES / MS, IBGE
 Dados sujeitos a alterações pelos municípios.

► Notificações de SRAG por Município

Município de residência	Casos	%	Incidência	Óbitos	Mortalidade	Letalidade
Angélica	2	0,1%	18,6	0	0,0	0,0%
Douradina	2	0,1%	35,9	1	17,9	50,0%
Japorã	2	0,1%	24,5	0	0,0	0,0%
Caracol	1	0,1%	19,9	0	0,0	0,0%
Pedro Gomes	1	0,1%	14,4	0	0,0	0,0%
Santa Rita Do Pardo	1	0,1%	14,2	0	0,0	0,0%
Sonora	1	0,1%	6,9	0	0,0	0,0%
Vicentina	1	0,1%	15,8	0	0,0	0,0%

► Metodologia de cálculo

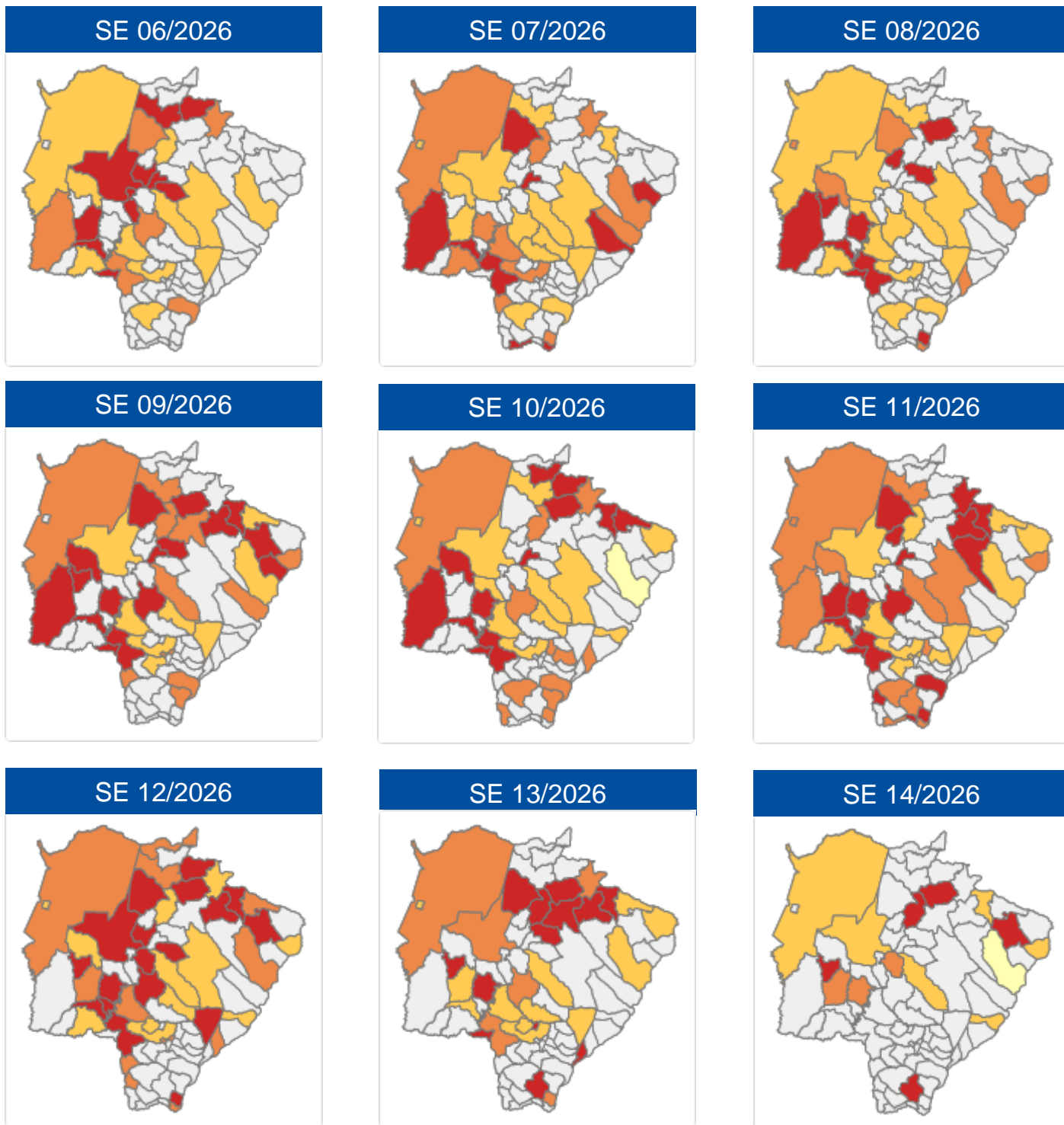
$$\text{Taxa de incidência} = \frac{\text{casos confirmados}}{\text{população}} \times 100 \text{ mil habitantes}$$

$$\text{Taxa de mortalidade} = \frac{\text{óbitos}}{\text{população}} \times 100 \text{ mil habitantes}$$

$$\text{Letalidade \%} = \frac{\text{óbitos}}{\text{casos confirmados}}$$

Mapa de Incidência dos Casos Novos de SRAG

► Casos de SRAG por 100 mil habitantes

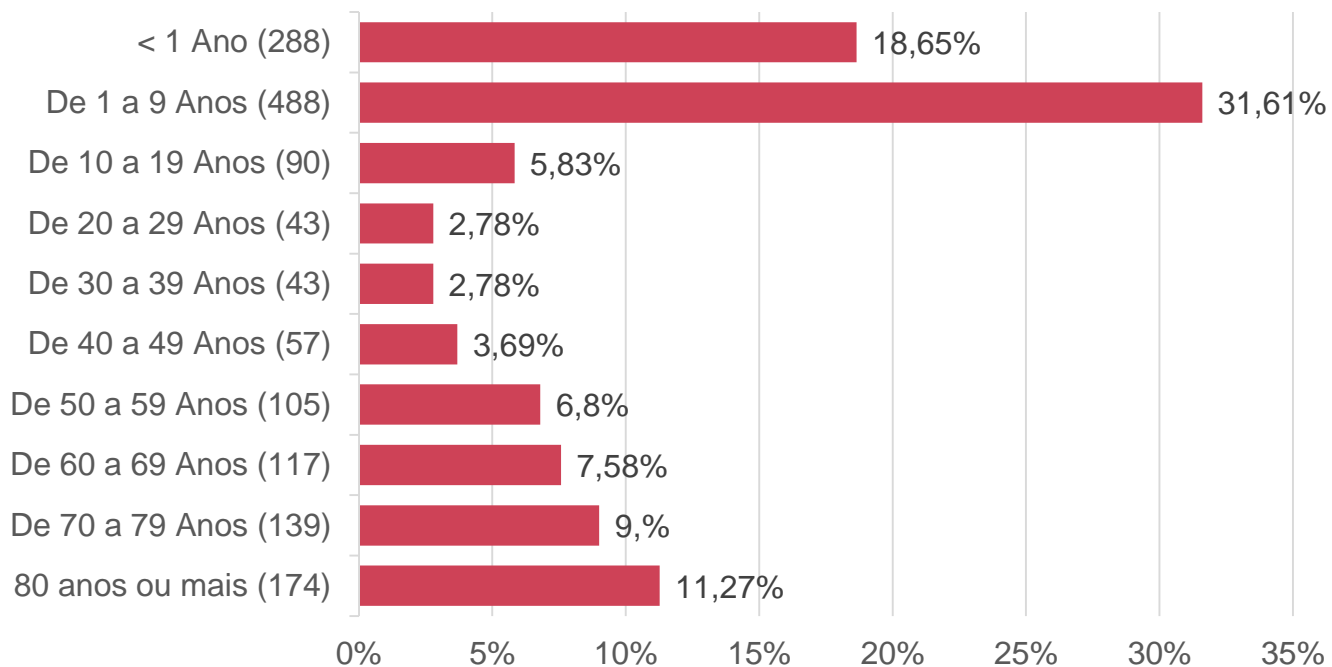


□ Sem casos □ Até 1 □ 1,1 a 5 □ 5,1 a 10 □ Mais de 10

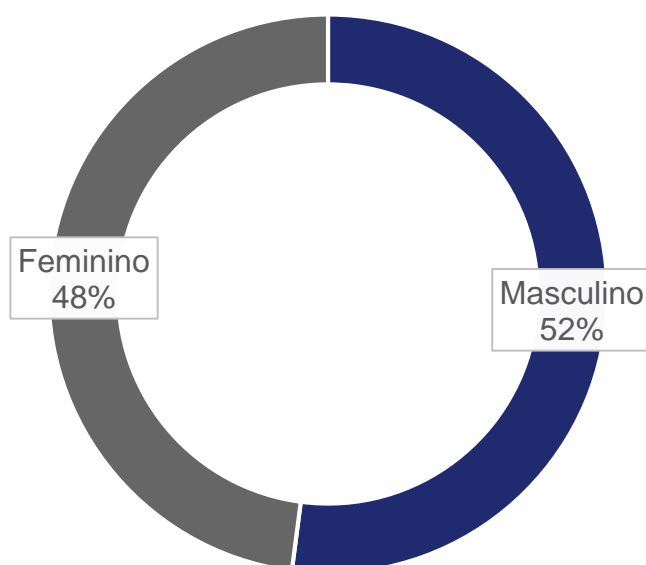
Fonte: SIVEP Gripe / SES / MS, IBGE
Dados sujeitos a alterações pelos municípios.

► Perfil dos Casos Notificados de SRAG

► Faixa etária dos casos de SRAG



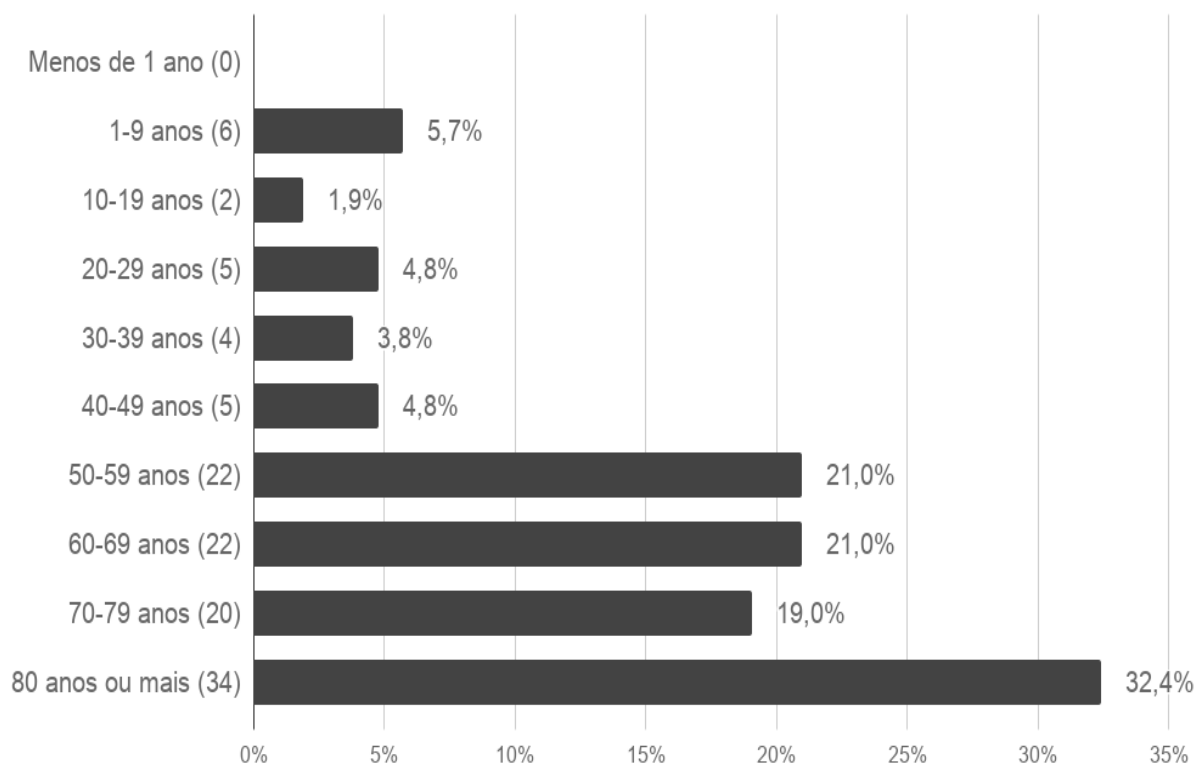
► Sexo dos casos de SRAG



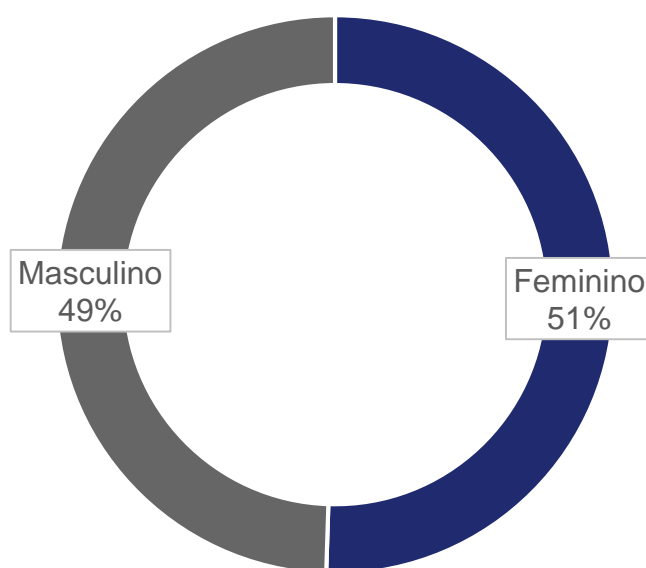
Fonte: SES / MS
Dados sujeitos a alterações pelos municípios.

▶ Perfil dos Óbitos com SRAG

▶ Faixa etária dos óbitos por SRAG



▶ Sexo dos óbitos por SRAG



Fonte: SES / MS
Dados sujeitos a alterações pelos municípios.

► SRAG por Agente Etiológico

► Agentes etiológicos detectados

Agente etiológico	N	%
Rinovírus	429	55,4%
Influenza A H3N2	123	15,9%
Vírus sincicial respiratório	59	7,6%
Metapneumovírus	47	6,1%
SARS-CoV-2	40	5,2%
Adenovírus	36	4,6%
Influenza A não subtipado	17	2,2%
Influenza B	13	1,7%
Outros agentes etiológicos	8	1,0%
Influenza A H1N1	3	0,4%

► SRAG por Agente Etiológico

► Coinfecção

Agentes etiológicos	N	%
Rinovírus, Vírus sincicial respiratório	15	30,6%
Adenovírus, Rinovírus	14	28,6%
Influenza A H3N2, Rinovírus	4	8,2%
Adenovírus, Influenza A H3N2	3	6,1%
Adenovírus, Vírus sincicial respiratório	3	6,1%
Metapneumovírus, Rinovírus	3	6,1%
Rinovírus, SARS-CoV-2	3	6,1%
Adenovírus, Metapneumovírus	2	4,1%
Adenovírus, Rinovírus, Vírus sincicial respiratório	1	2,0%
Metapneumovírus, Vírus sincicial respiratório	1	2,0%

Plantão CIEVS Estadual

DISQUE-NOTIFICA

0800-647-1650 (expediente)

(67) 3318-1823 (expediente)

(67) 98477-3435 (ligações, SMS, WhatsApp - 24 horas)

E-NOTIFICA

cievs@saude.ms.gov.br (expediente)

cievs.ms@hotmail.com (24 horas)

ENDEREÇO

Avenida do Poeta Manoel de Barros, Bloco VII
CEP: 79.031-902 - Campo Grande / MS

Governador do Estado de Mato Grosso do Sul Eduardo Correa Riedel

Secretário de Estado de Saúde Maurício Simões Corrêa

Secretária de Estado de Saúde Adjunta Crhistine Cavalheiro Maymone Gonçalves

Superintendente de Vigilância em Saúde Larissa Domingues Castilho

Coordenadora de Emergências em Saúde Pública Karine Barbosa

Gerente de Influenza e Doenças Respiratórias Lívia de Mello Maziero

Elaboração Carolina Amianti
Daniel Henrique Tsuha
Grazielli Rocha Romera
Lívia de Mello Maziero
Naira Rocha Chaves
Valdir Castanho Escandolhero