

# Boletim Epidemiológico

# SRAG

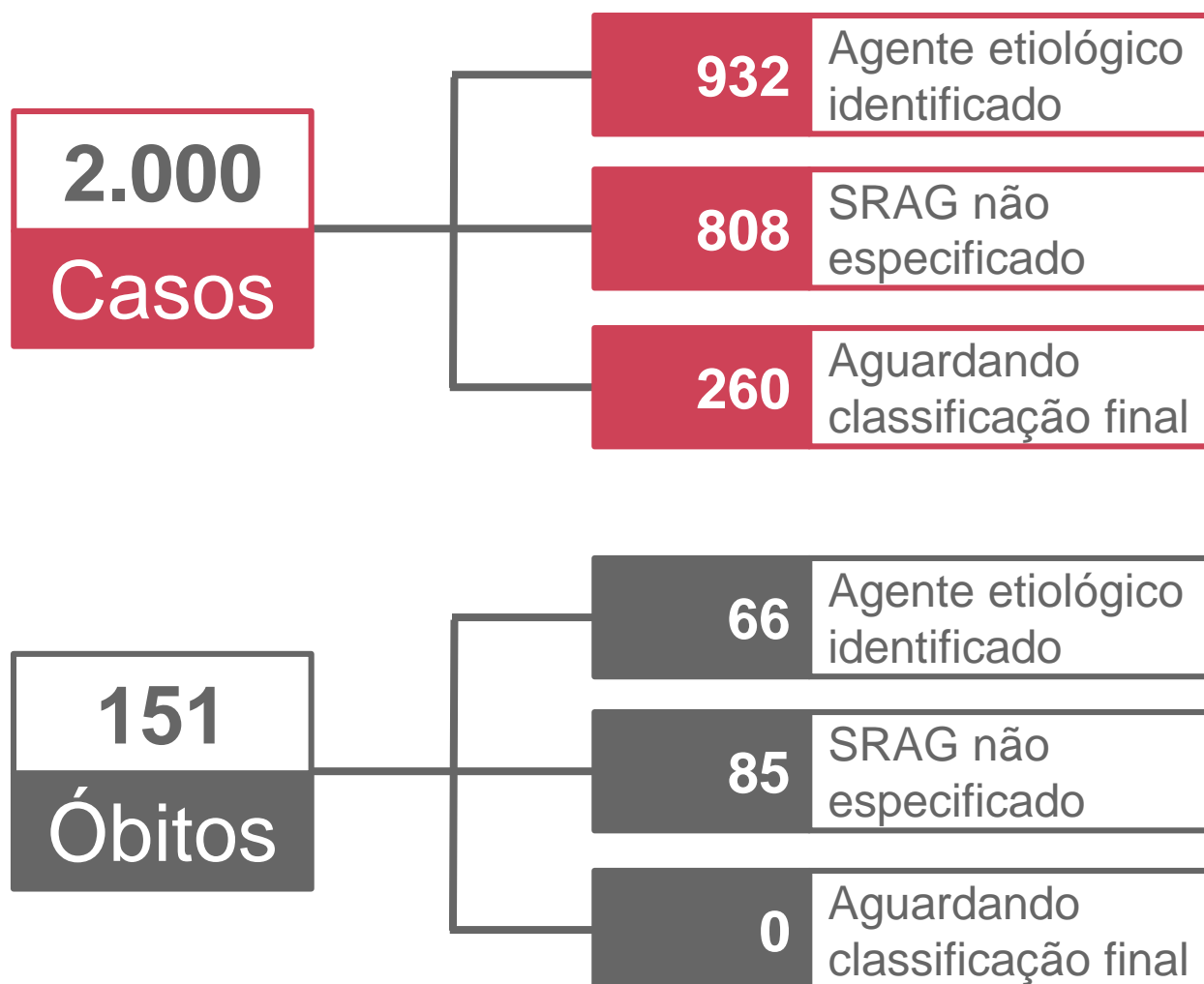
Síndrome  
Respiratória  
Aguda  
Grave

2026  
Semana  
Epidemiológica **16**

Gerência de Influenza e Doenças Respiratórias

## ► SRAG em Mato Grosso do Sul :: 2026\*

\*Os dados deste boletim abrangem o período até 25/04/2026.



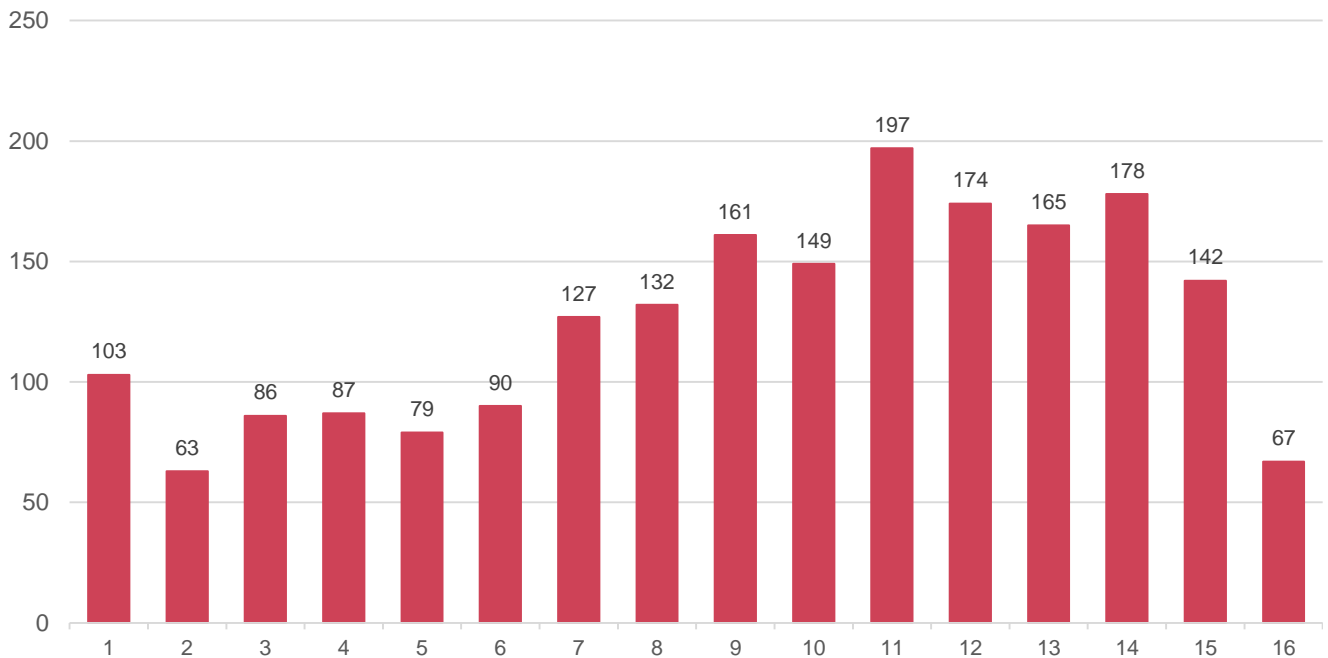
Fonte: SIVEP Gripe / SES / MS

Dados sujeitos a alterações pelos municípios.

\*Acumulado do período por data de início dos primeiros sintomas.

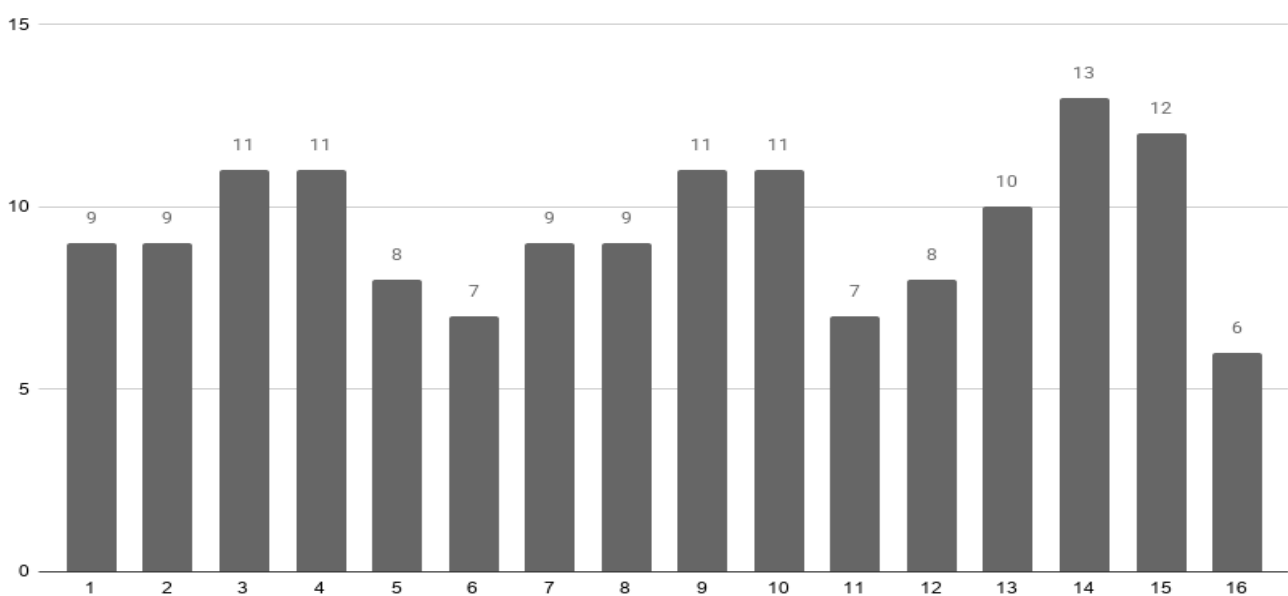
## ▶ Evolução dos Casos de SRAG

### ▶ Notificações por semana epidemiológica de início dos sintomas



Fonte: SIVEP Gripe / SES / MS  
Dados sujeitos a alterações pelos municípios.

### ▶ Óbitos por semana epidemiológica de início dos sintomas



Fonte: SIVEP Gripe / SES / MS  
Dados sujeitos a alterações pelos municípios.

## ▶ Notificações de SRAG por Município

Município de residência	Casos	%	Incidência	Óbitos	Mortalidade	Letalidade
Campo Grande	628	31,4%	69,9	39	4,3	6,2%
Dourados	211	10,6%	86,7	17	7,0	8,1%
Ponta Porã	180	9,0%	195,6	13	14,1	7,2%
Corumbá	84	4,2%	87,3	5	5,2	6,0%
Três Lagoas	65	3,3%	49,2	1	0,8	1,5%
Jardim	59	3,0%	246,0	3	12,5	5,1%
Sidrolândia	57	2,9%	121,0	4	8,5	7,0%
Chapadão Do Sul	56	2,8%	180,7	2	6,5	3,6%
Nioaque	45	2,3%	340,4	1	7,6	2,2%
Aquidauana	33	1,7%	70,5	4	8,5	12,1%
Naviraí	33	1,7%	65,4	3	5,9	9,1%
São Gabriel Do Oeste	29	1,5%	98,0	1	3,4	3,4%
Porto Murtinho	27	1,4%	210,0	2	15,6	7,4%
Miranda	25	1,3%	97,9	1	3,9	4,0%
Rio Verde De Mato Grosso	24	1,2%	121,1	4	20,2	16,7%
Bonito	23	1,2%	97,2	2	8,5	8,7%
Costa Rica	22	1,1%	84,5	2	7,7	9,1%
Coxim	21	1,1%	65,3	0	0,0	0,0%
Nova Andradina	21	1,1%	43,2	7	14,4	33,3%
Maracaju	20	1,0%	44,4	2	4,4	10,0%
Eldorado	19	1,0%	166,9	2	17,6	10,5%
Amambai	16	0,8%	40,7	0	0,0	0,0%
Ribas Do Rio Pardo	15	0,8%	64,8	1	4,3	6,7%
Paraíso Das Águas	14	0,7%	254,1	1	18,1	7,1%
Figueirão	13	0,7%	367,3	0	0,0	0,0%
Aparecida Do Taboado	12	0,6%	43,4	1	3,6	8,3%
Cassilândia	11	0,6%	52,4	1	4,8	9,1%
Fátima Do Sul	11	0,6%	53,4	0	0,0	0,0%
Ladário	11	0,6%	51,1	1	4,6	9,1%
Mundo Novo	11	0,6%	57,3	0	0,0	0,0%
Paranaíba	11	0,6%	26,9	0	0,0	0,0%
Bela Vista	10	0,5%	46,3	0	0,0	0,0%

Fonte: SIVEP Gripe / SES / MS, IBGE  
 Dados sujeitos a alterações pelos municípios.

## Notificações de SRAG por Município

Município de residência	Casos	%	Incidência	Óbitos	Mortalidade	Letalidade
Coronel Sapucaia	10	0,5%	70,6	0	0,0	0,0%
Antônio João	9	0,5%	96,7	0	0,0	0,0%
Iguatemi	9	0,5%	65,2	0	0,0	0,0%
Ivinhema	9	0,5%	32,3	1	3,6	11,1%
Nova Alvorada Do Sul	8	0,4%	36,7	1	4,6	12,5%
Bataguassu	7	0,4%	30,4	1	4,3	14,3%
Bodoquena	7	0,4%	81,7	0	0,0	0,0%
Caarapó	7	0,4%	22,9	2	6,5	28,6%
Itaquiraí	7	0,4%	36,0	2	10,3	28,6%
Terenos	7	0,4%	39,7	0	0,0	0,0%
Anastácio	6	0,3%	24,9	0	0,0	0,0%
Batayporã	6	0,3%	56,0	0	0,0	0,0%
Paranhos	6	0,3%	46,4	1	7,7	16,7%
Água Clara	5	0,3%	29,9	0	0,0	0,0%
Aral Moreira	5	0,3%	46,5	0	0,0	0,0%
Dois Irmãos Do Buriti	5	0,3%	45,0	0	0,0	0,0%
Rochedo	5	0,3%	96,2	0	0,0	0,0%
Selvíria	5	0,3%	61,4	0	0,0	0,0%
Alcinópolis	4	0,2%	88,2	1	22,0	25,0%
Douradina	4	0,2%	71,7	1	17,9	25,0%
Guia Lopes Da Laguna	4	0,2%	40,2	0	0,0	0,0%
Itaporã	4	0,2%	16,6	1	4,1	25,0%
Bandeirantes	3	0,2%	37,8	0	0,0	0,0%
Brasilândia	3	0,2%	25,9	0	0,0	0,0%
Camapuã	3	0,2%	22,1	0	0,0	0,0%
Inocência	3	0,2%	35,7	1	11,9	33,3%
Jaraguari	3	0,2%	42,0	0	0,0	0,0%
Rio Brilhante	3	0,2%	8,0	0	0,0	0,0%
Rio Negro	3	0,2%	62,0	0	0,0	0,0%
Sete Quedas	3	0,2%	27,3	0	0,0	0,0%
Taquarussu	3	0,2%	82,8	0	0,0	0,0%
Corguinho	2	0,1%	41,8	0	0,0	0,0%

Fonte: SIVEP Gripe / SES / MS, IBGE  
 Dados sujeitos a alterações pelos municípios.

## ► Notificações de SRAG por Município

Município de residência	Casos	%	Incidência	Óbitos	Mortalidade	Letalidade
Angélica	2	0,1%	18,6	0	0,0	0,0%
Deodápolis	2	0,1%	14,6	0	0,0	0,0%
Glória De Dourados	2	0,1%	19,1	0	0,0	0,0%
Japorã	2	0,1%	24,5	0	0,0	0,0%
Caracol	1	0,1%	19,9	0	0,0	0,0%
Juti	1	0,1%	14,9	0	0,0	0,0%
Pedro Gomes	1	0,1%	14,4	0	0,0	0,0%
Santa Rita Do Pardo	1	0,1%	14,2	0	0,0	0,0%
Sonora	1	0,1%	6,9	0	0,0	0,0%
Tacuru	1	0,1%	9,3	0	0,0	0,0%
Vicentina	1	0,1%	15,8	0	0,0	0,0%

### ► Metodologia de cálculo

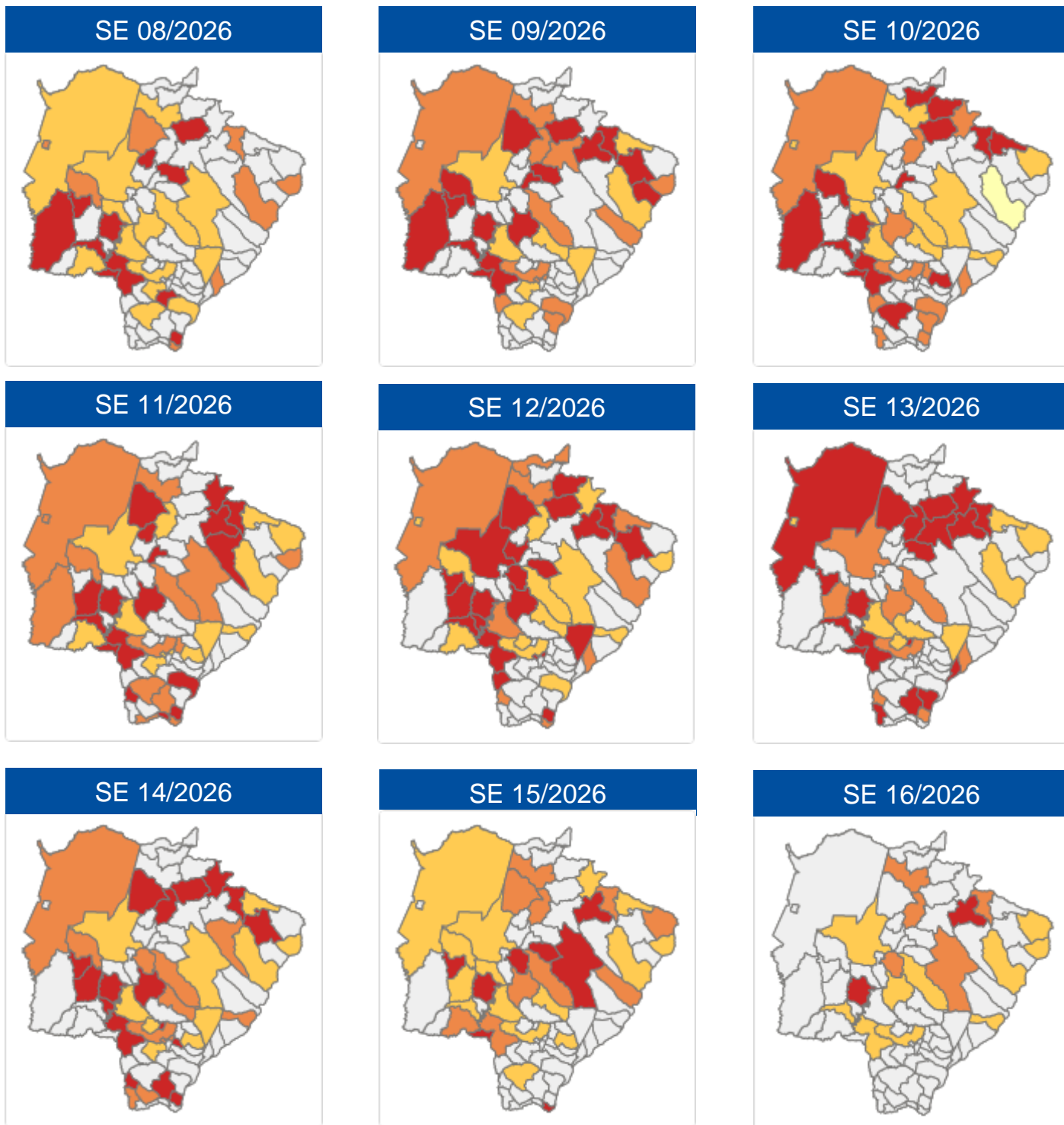
$$\text{Taxa de incidência} = \frac{\text{casos confirmados}}{\text{população}} \times 100 \text{ mil habitantes}$$

$$\text{Taxa de mortalidade} = \frac{\text{óbitos}}{\text{população}} \times 100 \text{ mil habitantes}$$

$$\text{Letalidade \%} = \frac{\text{óbitos}}{\text{casos confirmados}}$$

## Mapa de Incidência dos Casos Novos de SRAG

► Casos de SRAG por 100 mil habitantes

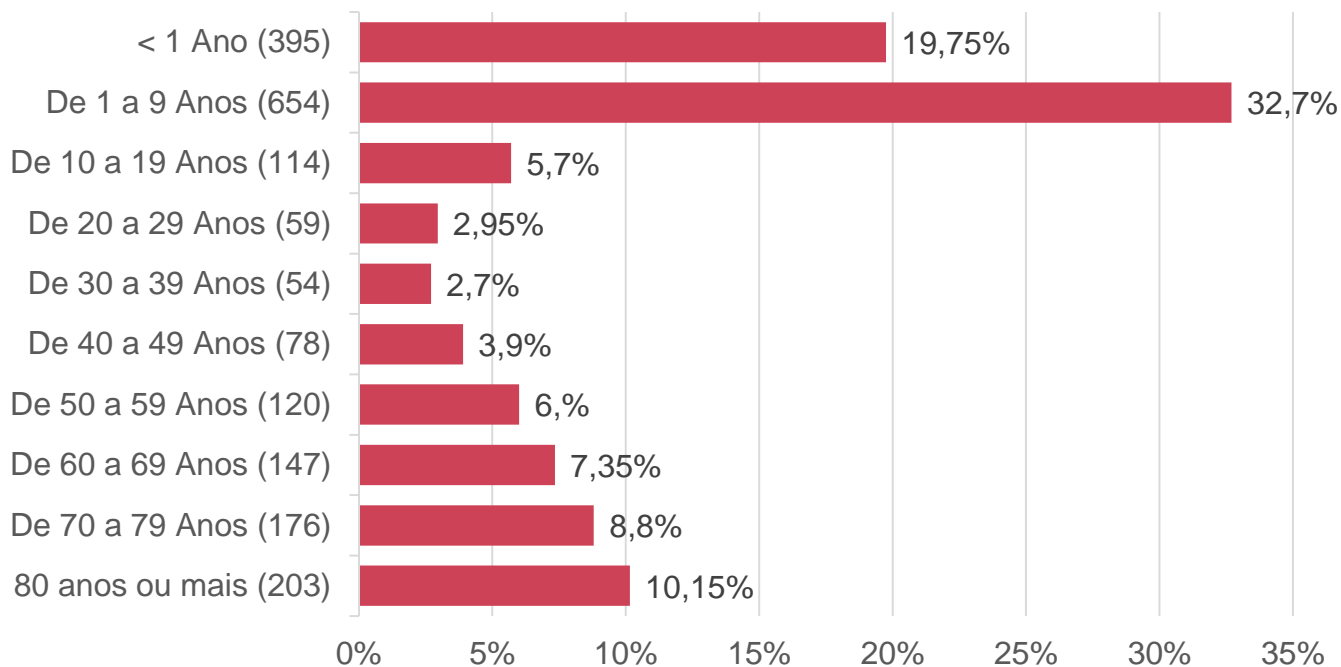


□ Sem casos    □ Até 1    □ 1,1 a 5    □ 5,1 a 10    □ Mais de 10

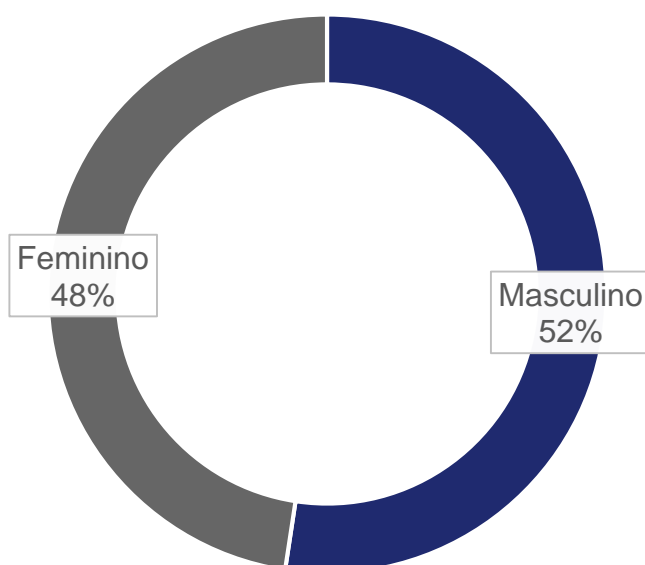
Fonte: SIVEP Gripe / SES / MS, IBGE  
Dados sujeitos a alterações pelos municípios.

## ► Perfil dos Casos Notificados de SRAG

### ► Faixa etária dos casos de SRAG



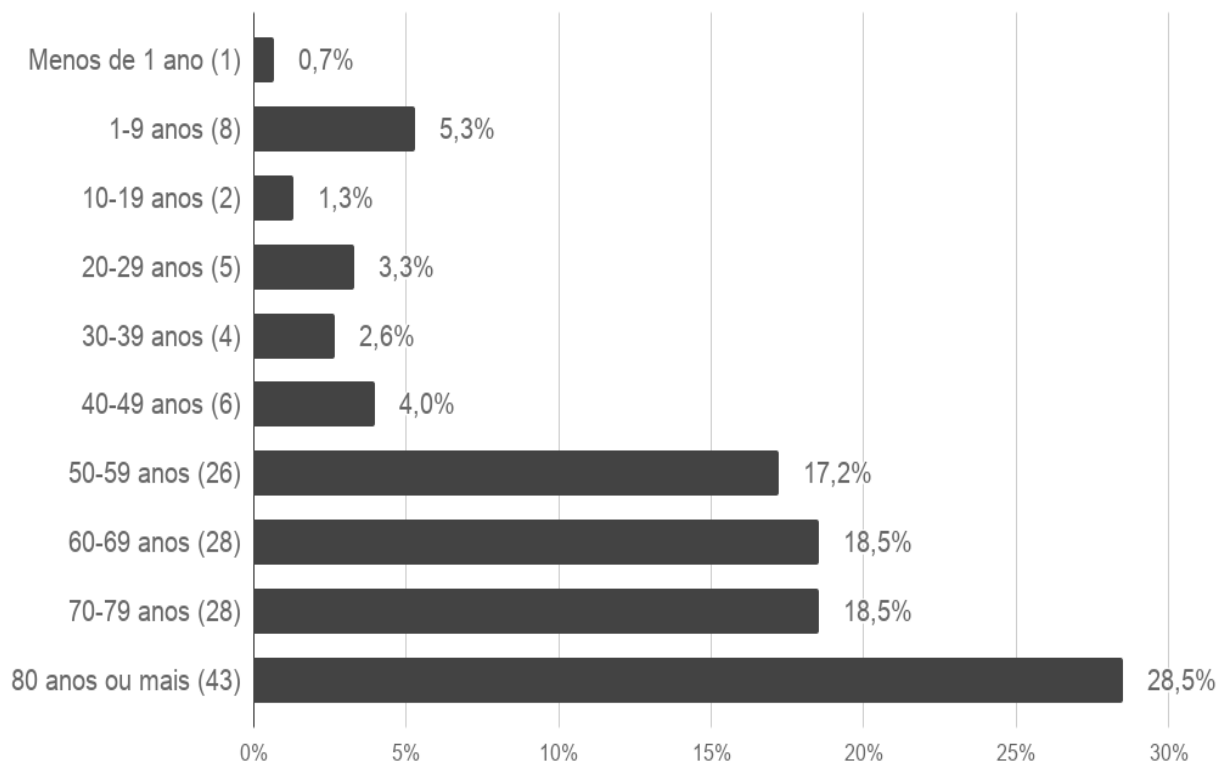
### ► Sexo dos casos de SRAG



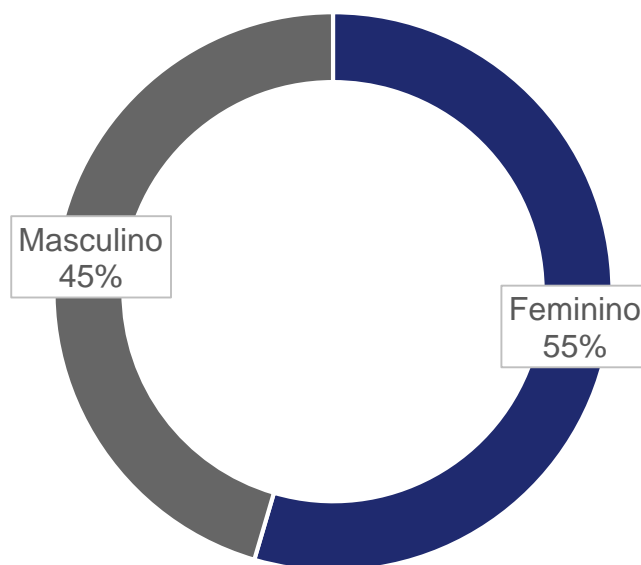
Fonte: SES / MS  
Dados sujeitos a alterações pelos municípios.

## ► Perfil dos Óbitos com SRAG

### ► Faixa etária dos óbitos por SRAG



### ► Sexo dos óbitos por SRAG



Fonte: SES / MS  
Dados sujeitos a alterações pelos municípios.

## ► SRAG por Agente Etiológico

### ► Agentes etiológicos detectados

Agente etiológico	N	%
Rinovírus	513	50,7%
Influenza A H3N2	169	16,7%
Vírus sincicial respiratório	91	9,0%
Metapneumovírus	65	6,4%
Adenovírus	53	5,2%
SARS-CoV-2	45	4,5%
Influenza A não subtipado	34	3,4%
Influenza B	27	2,7%
Outros agentes etiológicos	9	0,9%
Influenza A H1N1	5	0,5%

## ► SRAG por Agente Etiológico

### ► Coinfecção

Agentes etiológicos	N	%
Adenovírus, Rinovírus	19	25,7%
Rinovírus, Vírus sincicial respiratório	18	24,3%
Adenovírus, Influenza A H3N2	6	8,1%
Influenza A H3N2, Rinovírus	6	8,1%
Metapneumovírus, Rinovírus	5	6,8%
Adenovírus, Metapneumovírus	4	5,4%
Adenovírus, Vírus sincicial respiratório	4	5,4%
Rinovírus, SARS-CoV-2	4	5,4%
Adenovírus, Rinovírus, Vírus sincicial respiratório	2	2,7%
Adenovírus, Influenza A H3N2, Rinovírus, Vírus sincicial respiratório	1	1,4%
Influenza A H3N2, SARS-CoV-2	1	1,4%
Influenza A não subtipado, Metapneumovírus	1	1,4%
Influenza B, Rinovírus, Vírus sincicial respiratório	1	1,4%
Metapneumovírus, Vírus sincicial respiratório	1	1,4%
SARS-CoV-2, Vírus sincicial respiratório	1	1,4%

## Plantão CIEVS Estadual

### DISQUE-NOTIFICA

0800-647-1650 (expediente)

(67) 3318-1823 (expediente)

(67) 98477-3435 (ligações, SMS, WhatsApp - 24 horas)

### E-NOTIFICA

[cievs@saude.ms.gov.br](mailto:cievs@saude.ms.gov.br) (expediente)

[cievs.ms@hotmail.com](mailto:cievs.ms@hotmail.com) (24 horas)

### ENDEREÇO

Avenida do Poeta Manoel de Barros, Bloco VII  
CEP: 79.031-902 - Campo Grande / MS

**Governador do Estado de Mato Grosso do Sul** Eduardo Correa Riedel

**Secretário de Estado de Saúde** Maurício Simões Corrêa

**Secretária de Estado de Saúde Adjunta** Crhistine Cavalheiro Maymone Gonçalves

**Superintendente de Vigilância em Saúde** Larissa Domingues Castilho

**Coordenadora de Emergências em Saúde Pública** Karine Barbosa

**Gerente de Influenza e Doenças Respiratórias** Lívia de Mello Maziero

**Elaboração** Carolina Amianti  
Daniel Henrique Tsuha  
Grazielli Rocha Romera  
Lívia de Mello Maziero  
Naira Rocha Chaves  
Valdir Castanho Escandolhero