

# Boletim Epidemiológico

# SRAG


Síndrome  
Respiratória  
Aguda  
Grave

2026  
Semana  
Epidemiológica **17**

Gerência de Influenza e Doenças Respiratórias

## SRAG em Mato Grosso do Sul :: 2026\*

\*Os dados deste boletim abrangem o período até 02/05/2026.



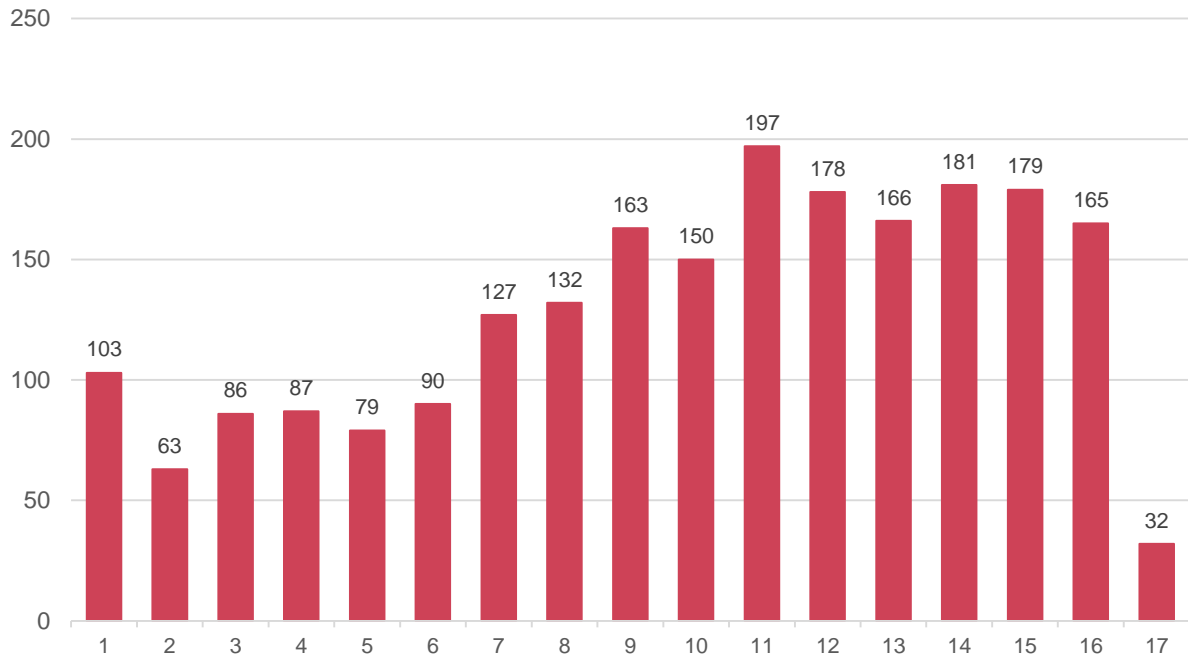
Fonte: SIVEP Gripe / SES / MS

Dados sujeitos a alterações pelos municípios.

\*Acumulado do período por data de início dos primeiros sintomas.

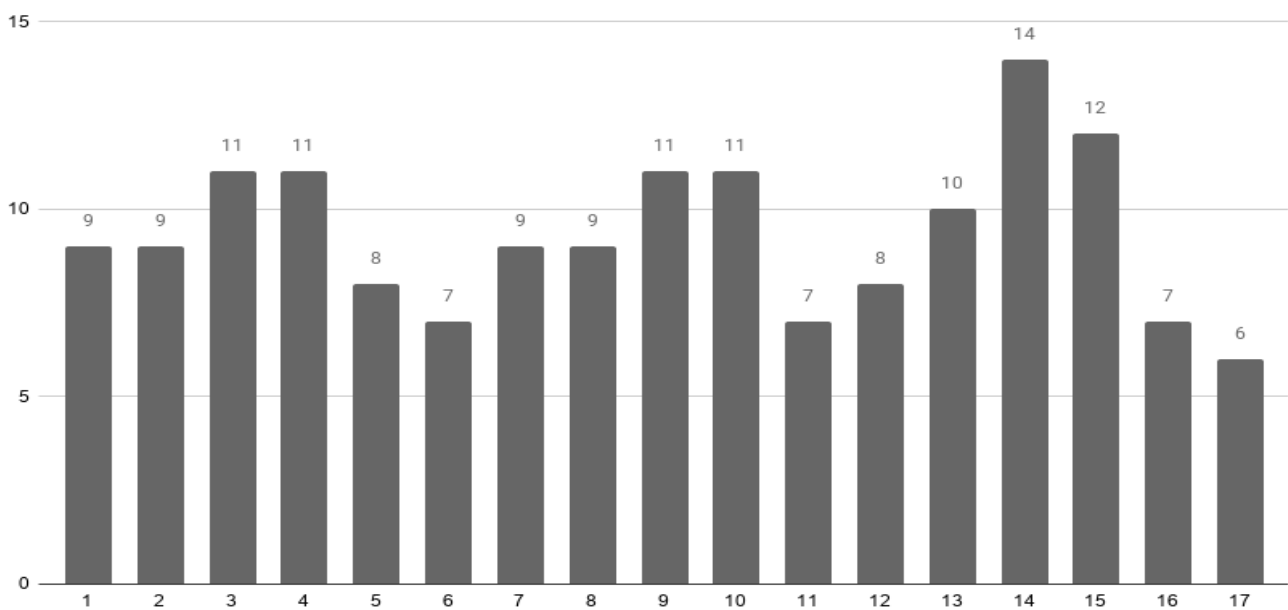
## ▶ Evolução dos Casos de SRAG

### ▶ Notificações por semana epidemiológica de início dos sintomas



Fonte: SIVEP Gripe / SES / MS  
Dados sujeitos a alterações pelos municípios.

### ▶ Óbitos por semana epidemiológica de início dos sintomas



Fonte: SIVEP Gripe / SES / MS  
Dados sujeitos a alterações pelos municípios.

## Notificações de SRAG por Município

Município de residência	Casos	%	Incidência	Óbitos	Mortalidade	Letalidade
Campo Grande	695	31,9%	77,4	42	4,7	6,0%
Dourados	241	11,1%	99,0	20	8,2	8,3%
Ponta Porã	198	9,1%	215,2	13	14,1	6,6%
Corumbá	84	3,9%	87,3	5	5,2	6,0%
Três Lagoas	71	3,3%	53,7	1	0,8	1,4%
Jardim	61	2,8%	254,4	4	16,7	6,6%
Sidrolândia	59	2,7%	125,2	4	8,5	6,8%
Chapadão Do Sul	58	2,7%	187,1	2	6,5	3,4%
Nioaque	47	2,2%	355,5	1	7,6	2,1%
Aquidauana	33	1,5%	70,5	4	8,5	12,1%
Naviraí	33	1,5%	65,4	3	5,9	9,1%
Porto Murtinho	31	1,4%	241,1	2	15,6	6,5%
Miranda	29	1,3%	113,6	1	3,9	3,4%
São Gabriel Do Oeste	29	1,3%	98,0	1	3,4	3,4%
Rio Verde De Mato Grosso	27	1,2%	136,2	4	20,2	14,8%
Costa Rica	24	1,1%	92,2	2	7,7	8,3%
Bonito	23	1,1%	97,2	2	8,5	8,7%
Coxim	22	1,0%	68,4	0	0,0	0,0%
Nova Andradina	22	1,0%	45,3	7	14,4	31,8%
Maracaju	20	0,9%	44,4	2	4,4	10,0%
Eldorado	18	0,8%	158,1	2	17,6	11,1%
Amambai	16	0,7%	40,7	0	0,0	0,0%
Ribas Do Rio Pardo	15	0,7%	64,8	1	4,3	6,7%
Mundo Novo	14	0,6%	72,9	0	0,0	0,0%
Paraíso Das Águas	14	0,6%	254,1	1	18,1	7,1%
Antônio João	13	0,6%	139,7	0	0,0	0,0%
Aparecida Do Taboado	13	0,6%	47,0	1	3,6	7,7%
Figueirão	13	0,6%	367,3	0	0,0	0,0%
Paranaíba	13	0,6%	31,7	0	0,0	0,0%
Cassilândia	11	0,5%	52,4	1	4,8	9,1%
Fátima Do Sul	11	0,5%	53,4	0	0,0	0,0%
Ladário	11	0,5%	51,1	1	4,6	9,1%

Fonte: SIVEP Gripe / SES / MS, IBGE  
 Dados sujeitos a alterações pelos municípios.

## Notificações de SRAG por Município

Município de residência	Casos	%	Incidência	Óbitos	Mortalidade	Letalidade
Bela Vista	10	0,5%	46,3	0	0,0	0,0%
Coronel Sapucaia	10	0,5%	70,6	1	7,1	10,0%
Iguatemi	10	0,5%	72,5	1	7,2	10,0%
Bataguassu	9	0,4%	39,1	1	4,3	11,1%
Ivinhema	9	0,4%	32,3	1	3,6	11,1%
Bodoquena	8	0,4%	93,4	0	0,0	0,0%
Caarapó	8	0,4%	26,1	2	6,5	25,0%
Itaquiraí	8	0,4%	41,2	2	10,3	25,0%
Nova Alvorada Do Sul	8	0,4%	36,7	1	4,6	12,5%
Paranhos	8	0,4%	61,9	1	7,7	12,5%
Aral Moreira	7	0,3%	65,1	0	0,0	0,0%
Batayporã	7	0,3%	65,3	0	0,0	0,0%
Terenos	7	0,3%	39,7	0	0,0	0,0%
Anastácio	6	0,3%	24,9	0	0,0	0,0%
Rochedo	6	0,3%	115,4	0	0,0	0,0%
Água Clara	5	0,2%	29,9	0	0,0	0,0%
Dois Irmãos Do Buriti	5	0,2%	45,0	0	0,0	0,0%
Guia Lopes Da Laguna	5	0,2%	50,3	0	0,0	0,0%
Itaporã	5	0,2%	20,7	1	4,1	20,0%
Selvíria	5	0,2%	61,4	0	0,0	0,0%
Alcinópolis	4	0,2%	88,2	1	22,0	25,0%
Brasilândia	4	0,2%	34,5	0	0,0	0,0%
Camapuã	4	0,2%	29,4	0	0,0	0,0%
Deodápolis	4	0,2%	29,3	0	0,0	0,0%
Douradina	4	0,2%	71,7	1	17,9	25,0%
Rio Brilhante	4	0,2%	10,6	0	0,0	0,0%
Rio Negro	4	0,2%	82,6	0	0,0	0,0%
Taquarussu	4	0,2%	110,3	0	0,0	0,0%
Angélica	3	0,1%	28,0	0	0,0	0,0%
Bandeirantes	3	0,1%	37,8	0	0,0	0,0%
Corguinho	3	0,1%	62,7	0	0,0	0,0%
Sete Quedas	3	0,1%	27,3	0	0,0	0,0%

Fonte: SIVEP Gripe / SES / MS, IBGE  
 Dados sujeitos a alterações pelos municípios.

## ► Notificações de SRAG por Município

Município de residência	Casos	%	Incidência	Óbitos	Mortalidade	Letalidade
Inocência	3	0,1%	35,7	1	11,9	33,3%
Jaraguari	3	0,1%	42,0	0	0,0	0,0%
Tacuru	3	0,1%	27,8	0	0,0	0,0%
Glória De Dourados	2	0,1%	19,1	0	0,0	0,0%
Japorã	2	0,1%	24,5	0	0,0	0,0%
Caracol	1	0,0%	19,9	0	0,0	0,0%
Juti	1	0,0%	14,9	0	0,0	0,0%
Pedro Gomes	1	0,0%	14,4	0	0,0	0,0%
Santa Rita Do Pardo	1	0,0%	14,2	0	0,0	0,0%
Sonora	1	0,0%	6,9	0	0,0	0,0%
Vicentina	1	0,0%	15,8	0	0,0	0,0%

### ► Metodologia de cálculo

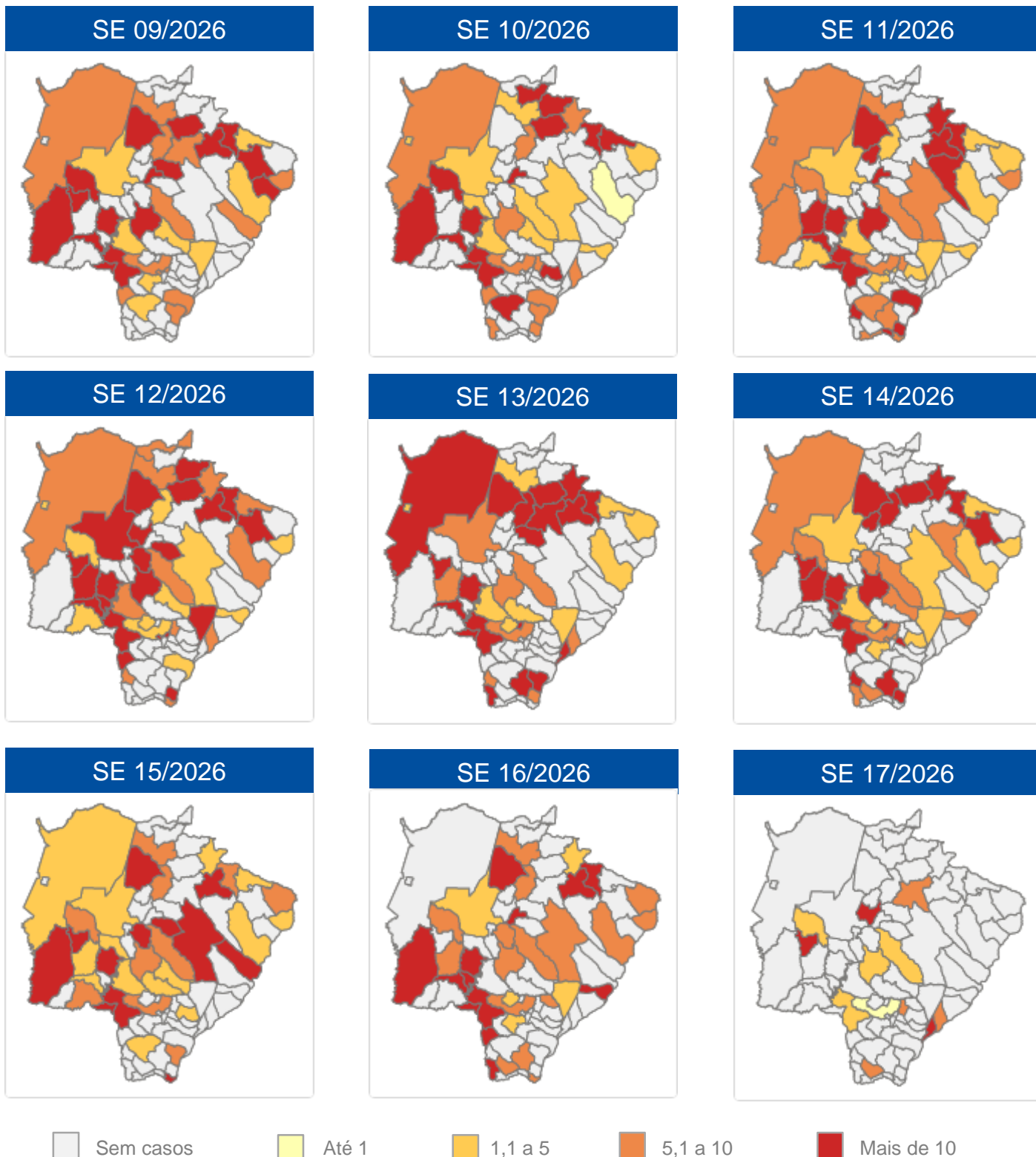
$$\text{Taxa de incidência} = \frac{\text{casos confirmados}}{\text{população}} \times 100 \text{ mil habitantes}$$

$$\text{Taxa de mortalidade} = \frac{\text{óbitos}}{\text{população}} \times 100 \text{ mil habitantes}$$

$$\text{Letalidade \%} = \frac{\text{óbitos}}{\text{casos confirmados}}$$

## Mapa de Incidência dos Casos Novos de SRAG

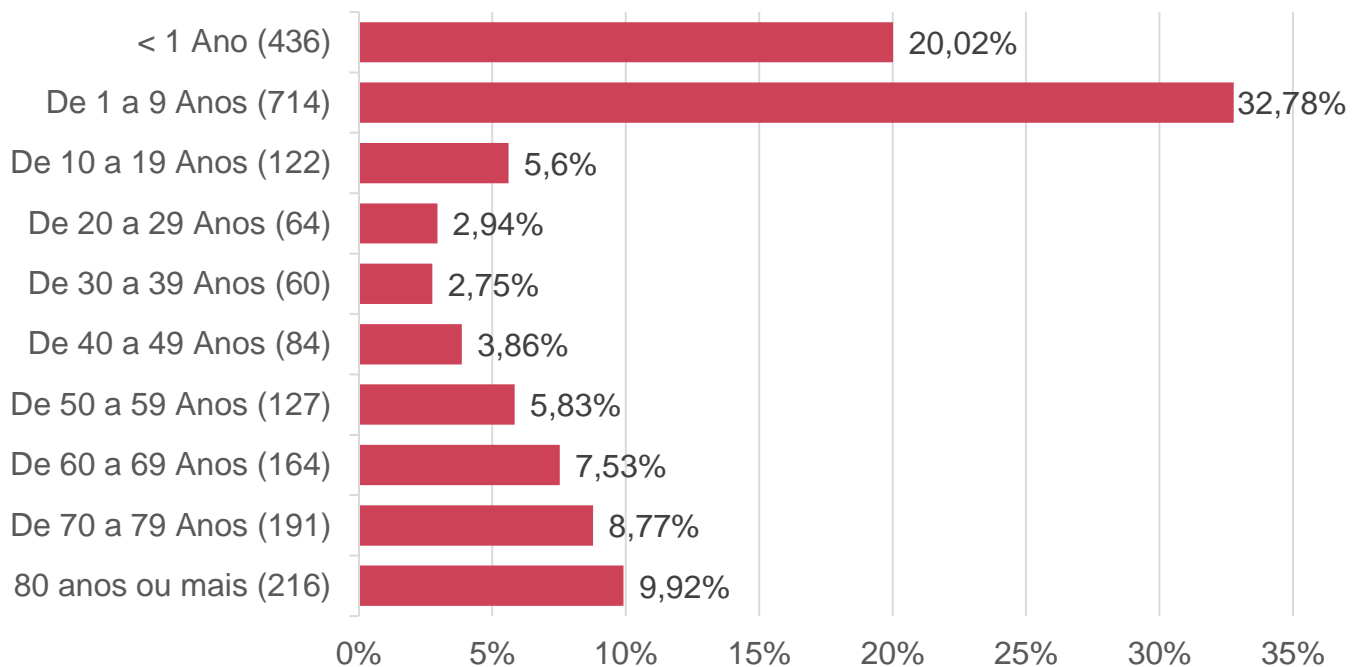
### ► Casos de SRAG por 100 mil habitantes



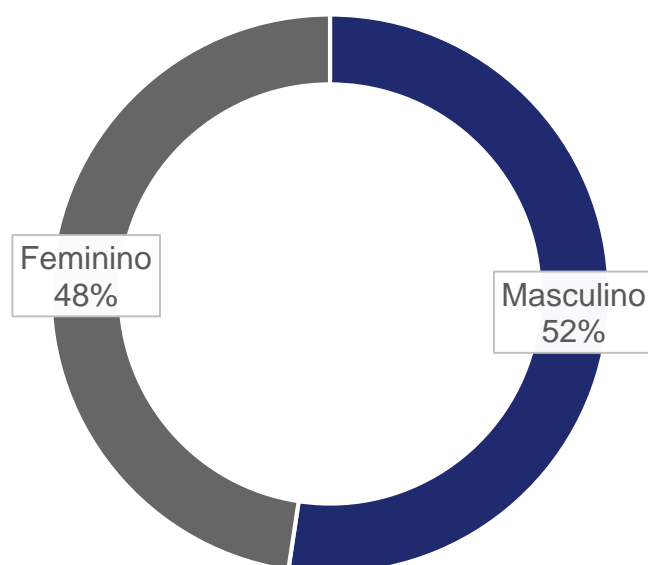
Fonte: SIVEP Gripe / SES / MS, IBGE  
Dados sujeitos a alterações pelos municípios.

## ► Perfil dos Casos Notificados de SRAG

### ► Faixa etária dos casos de SRAG



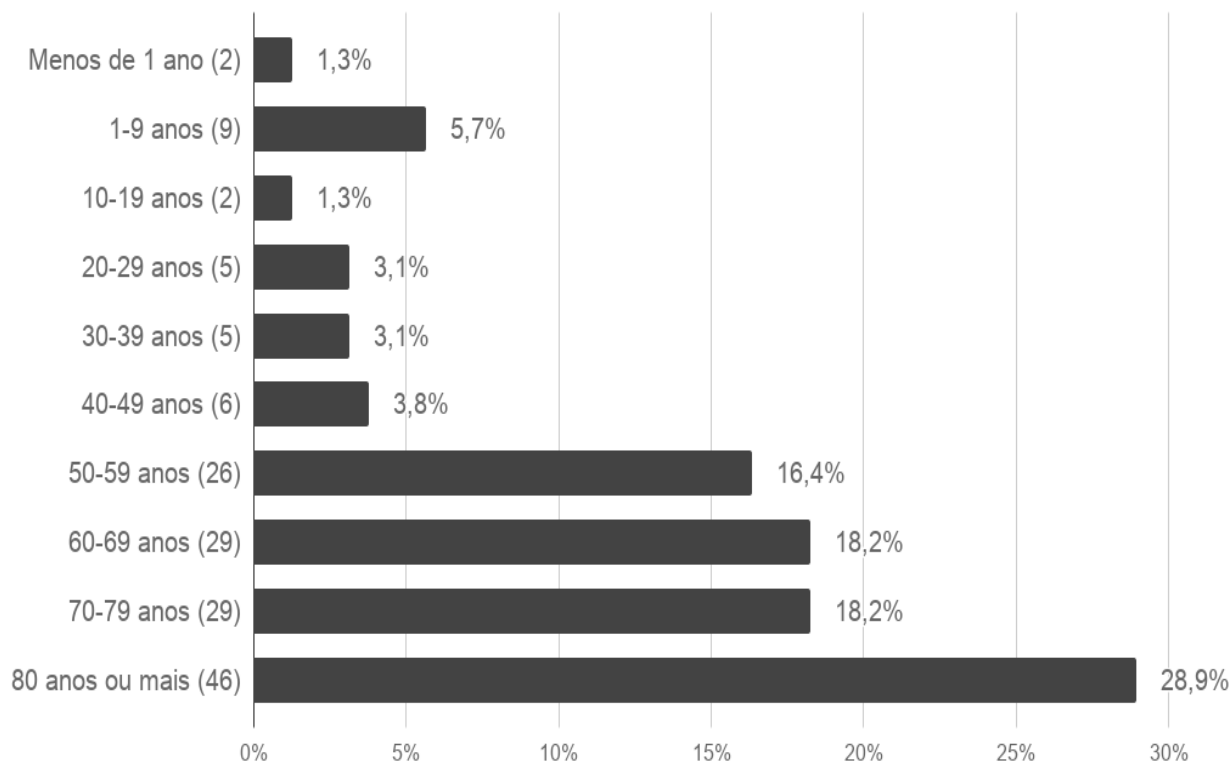
### ► Sexo dos casos de SRAG



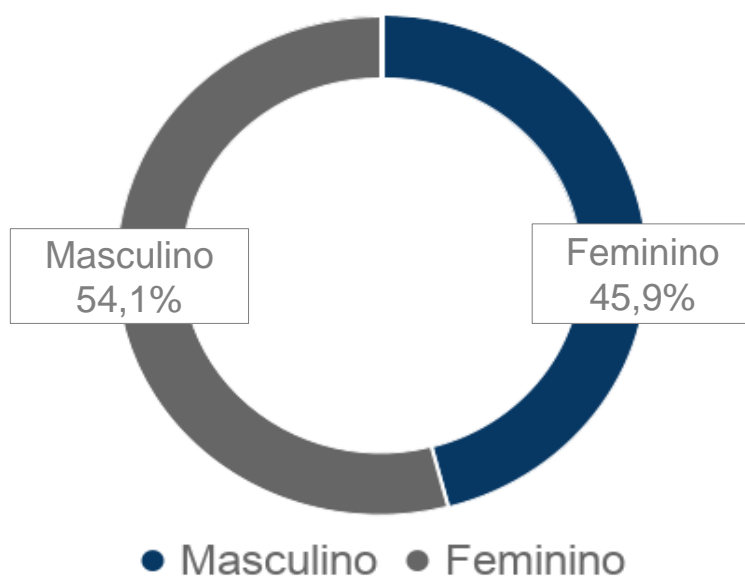
Fonte: SES / MS  
Dados sujeitos a alterações pelos municípios.

## ▶ Perfil dos Óbitos com SRAG

### ▶ Faixa etária dos óbitos por SRAG



### ▶ Sexo dos óbitos por SRAG



Fonte: SES / MS  
Dados sujeitos a alterações pelos municípios.

## ▶ SRAG por Agente Etiológico

### ▶ Agentes etiológicos detectados

Agente etiológico	N	%
Rinovírus	557	49,2%
Influenza A H3N2	197	17,4%
Vírus sincicial respiratório	103	9,1%
Metapneumovírus	78	6,9%
Adenovírus	61	5,4%
SARS-CoV-2	45	4,0%
Influenza A não subtipado	41	3,6%
Influenza B	35	3,1%
Outros agentes etiológicos	10	0,9%
Influenza A H1N1	5	0,4%

## ► SRAG por Agente Etiológico

### ► Coinfecção

Agentes etiológicos	N	%
Adenovírus, Rinovírus	24	27,9%
Rinovírus, Vírus sincicial respiratório	19	22,1%
Metapneumovírus, Rinovírus	7	8,1%
Adenovírus, Influenza A H3N2	6	7,0%
Influenza A H3N2, Rinovírus	6	7,0%
Adenovírus, Vírus sincicial respiratório	5	5,8%
Adenovírus, Metapneumovírus	4	4,7%
Rinovírus, SARS-CoV-2	4	4,7%
Adenovírus, Rinovírus, Vírus sincicial respiratório	2	2,3%
Metapneumovírus, Vírus sincicial respiratório	2	2,3%
Adenovírus, Influenza A H3N2, Rinovírus	1	1,2%
Adenovírus, Influenza A H3N2, Rinovírus, Vírus sincicial respiratório	1	1,2%
Influenza A H3N2, Metapneumovírus	1	1,2%
Influenza A H3N2, SARS-CoV-2	1	1,2%
Influenza A não subtipado, Metapneumovírus	1	1,2%
Influenza B, Rinovírus, Vírus sincicial respiratório	1	1,2%
SARS-CoV-2, Vírus sincicial respiratório	1	1,2%

## Plantão CIEVS Estadual

### DISQUE-NOTIFICA

0800-647-1650 (expediente)

(67) 3318-1823 (expediente)

(67) 98477-3435 (ligações, SMS, WhatsApp - 24 horas)

### E-NOTIFICA

[cievs@saude.ms.gov.br](mailto:cievs@saude.ms.gov.br) (expediente)

[cievs.ms@hotmail.com](mailto:cievs.ms@hotmail.com) (24 horas)

### ENDEREÇO

Avenida do Poeta Manoel de Barros, Bloco VII  
CEP: 79.031-902 - Campo Grande / MS

**Governador do Estado de Mato Grosso do Sul** Eduardo Correa Riedel

**Secretário de Estado de Saúde** Maurício Simões Corrêa

**Secretária de Estado de Saúde Adjunta** Crhistine Cavalheiro Maymone Gonçalves

**Superintendente de Vigilância em Saúde** Larissa Domingues Castilho

**Coordenadora de Emergências em Saúde Pública** Karine Barbosa

**Gerente de Influenza e Doenças Respiratórias** Lívia de Mello Maziero

**Elaboração** Carolina Amianti  
Daniel Henrique Tsuha  
Grazielli Rocha Romera  
Lívia de Mello Maziero  
Naira Rocha Chaves  
Valdir Castanho Escandolhero