SES
Secretaria de Estado de Saúde

Estado de Mato Grosso do Sul

BOLETIM EPIDEMIOLÓGICO
CHIKUNGUNYA

Semana Epidemiológica 44/2026
Data da publicação: 13 de novembro de 2026

1 CENÁRIO EM MATO GROSSO DO SUL, 2026

Casos prováveis	Casos confirmado	Óbitos confirmados	Óbitos em investigação	Gestantes confirmadas
13.311	11.231	33	0	128

Fonte: SINAN Online – Dados parciais, sujeitos a alterações pelos municípios. Atualizado até SE 44, 07 de novembro de 2026.

2 SÉRIE HISTÓRICA CASOS PROVÁVEIS (2015-2026)

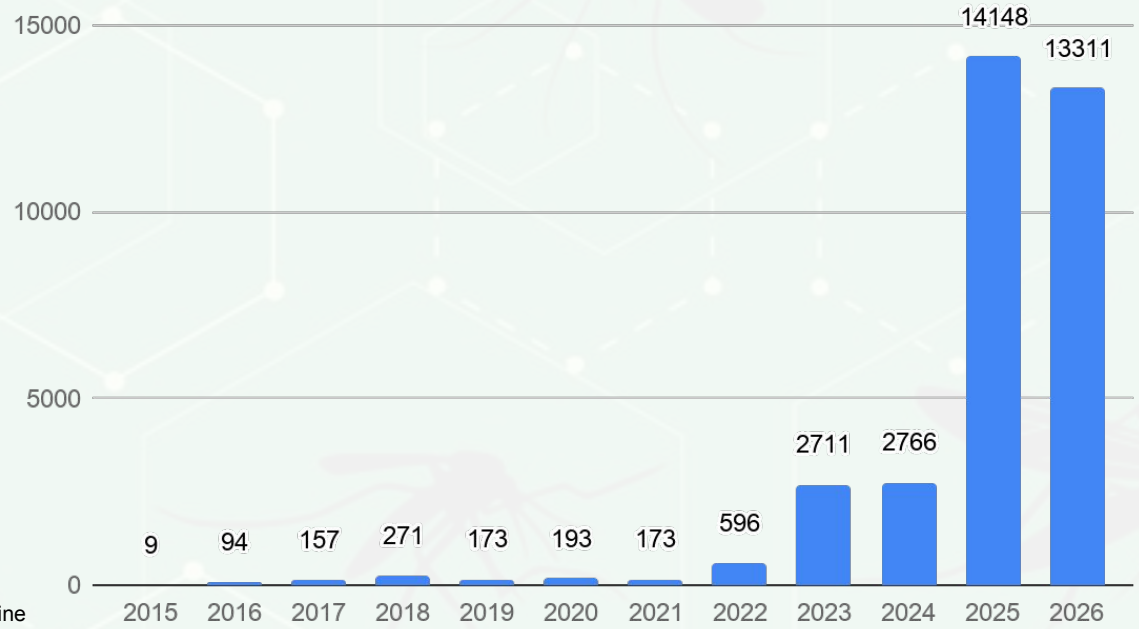

Fonte: SINAN Online
*Dados até 07/11/2026

3 SÉRIE HISTÓRICA CASOS PROVÁVEIS (2025-2026)

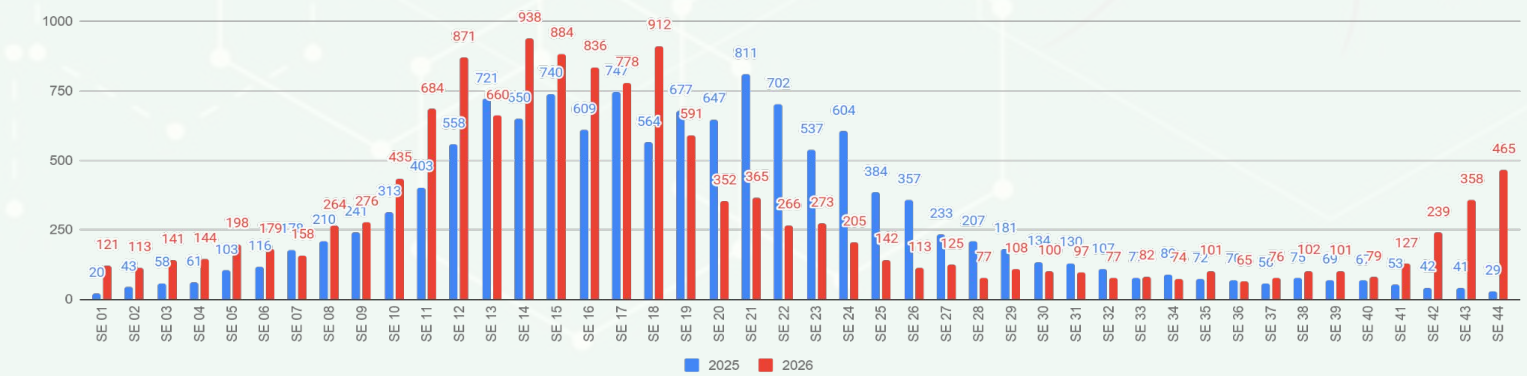

Fonte: SINAN Online
*Dados até 07/11/2026

4 INCIDÊNCIA DOS CASOS PROVÁVEIS

IBGE	Município	Casos Prováveis	População	Incidência
50	Mato Grosso do Sul	12.984	2.756.700	471,0

Ranking	IBGE	Município	Casos Prováveis	População	Incidência
1	5003504	Douradina	253	5.578	4.535,7
2	5002001	Batayporã	406	10.712	3.790,1
3	5003488	Dois Irmãos do Buriti	411	11.100	3.702,7
4	5006275	Paraíso das Águas	201	5.510	3.647,9
5	5003801	Fátima do Sul	647	20.609	3.139,4
6	5000856	Angélica	332	10.729	3.094,4
7	5007703	Sete Quedas	308	10.994	2.801,5
8	5003702	Dourados	5456	243.368	2.241,9
9	5005004	Jardim	528	23.981	2.201,7
10	5002209	Bonito	430	23.659	1.817,5
11	5004106	Guia Lopes da Laguna	110	9.939	1.106,8
12	5003207	Corumbá	945	96.268	981,6
13	5001102	Aquidauana	457	46.803	976,4
14	5004502	Itaporã	200	24.137	828,6
15	5000708	Anastácio	195	24.107	808,9
16	5007901	Sidrolândia	364	47.118	772,5
17	5000609	Amambai	293	39.325	745,1
18	5008404	Vicentina	42	6.336	662,9
19	5005202	Ladário	140	21.522	650,5
20	5005806	Nioaque	73	13.220	552,2
21	5002159	Bodoquena	37	8.567	431,9
22	5005103	Jateí	15	3.586	418,3
23	5007505	Rochedo	19	5.199	365,5
24	5001508	Bandeirantes	29	7.940	365,2
25	5004908	Jaraguari	26	7.139	364,2
26	5005681	Mundo Novo	57	19.193	297,0
27	5004304	Iguatemi	38	13.796	275,4
28	5006408	Pedro Gomes	19	6.941	273,7
29	5006358	Paranhos	35	12.921	270,9
30	5007802	Selvíria	21	8.142	257,9
31	5006002	Nova Alvorada do Sul	55	21.822	252,0
32	5001904	Bataguassu	52	23.031	225,8
33	5000203	Água Clara	33	16.741	197,1
34	5005400	Maracaju	88	45.047	195,4

Ranking	IBGE	Município	Prováveis	População	Incidência
35	5008008	Terenos	29	17.638	164,4
36	5007208	Rio Brilhante	61	37.601	162,2
37	5007307	Rio Negro	7	4.841	144,6
38	5002407	Caarapó	44	30.612	143,7
39	5000906	Antônio João	13	9.303	139,7
40	5003454	Deodápolis	17	13.663	124,4
41	5004007	Glória de Dourados	12	10.444	114,9
42	5007695	São Gabriel do Oeste	34	29.579	114,9
43	5005608	Miranda	29	25.536	113,6
44	5003900	Figueirão	4	3.539	113,0
45	5002803	Caracol	5	5.036	99,3
46	5003157	Coronel Sapucaia	14	14.161	98,9
47	5006200	Nova Andradina	46	48.563	94,7
48	5005251	Laguna Carapã	6	6.799	88,2
49	5006903	Porto Murtinho	11	12.859	85,5
50	5006259	Novo Horizonte do Sul	4	4.721	84,7
51	5003256	Costa Rica	22	26.037	84,5
52	5007976	Taquarussu	3	3.625	82,8
53	5007109	Ribas do Rio Pardo	19	23.150	82,1
54	5002951	Chapadão do Sul	23	30.993	74,2
55	5005152	Juti	4	6.729	59,4
56	5002605	Camapuã	8	13.583	58,9
57	5006606	Ponta Porã	54	92.017	58,7
58	5007554	Santa Rita do Pardo	4	7.027	56,9
59	5003751	Eldorado	6	11.386	52,7
60	5002902	Cassilândia	10	20.988	47,6
61	5002100	Bela Vista	10	21.613	46,3
62	5007950	Tacuru	5	10.808	46,3
63	5003108	Corguinho	2	4.783	41,8
64	5008305	Três Lagoas	50	132.152	37,8
65	5002308	Brasilândia	4	11.579	34,5
66	5007406	Rio Verde de Mato Grosso	6	19.818	30,3
67	5004700	Ivinhema	8	27.821	28,8
68	5000807	Anaurilândia	2	7.653	26,1
69	5004601	Itaquiraí	5	19.433	25,7
70	5004403	Inocência	2	8.404	23,8
71	5006309	Paranaíba	9	40.957	22,0
72	5007935	Sonora	3	14.516	20,7
73	5001243	Aral Moreira	2	10.748	18,6
74	5005707	Naviraí	9	50.457	17,8

Ranking	IBGE	Município	Prováveis	População	Incidência	
75	5002704	Campo Grande	60	897.938	6,7	
76	5003306	Coxim	2	32.151	6,2	
77	5001003	Aparecida do Taboado	1	27.674	3,6	
78	5000252	Alcinópolis	0	4.537	0,0	
79	5004809	Japorã	0	8.148	0,0	

DISTRIBUIÇÃO ESPACIAL DOS CASOS PROVÁVEIS DE CHIKUNGUNYA

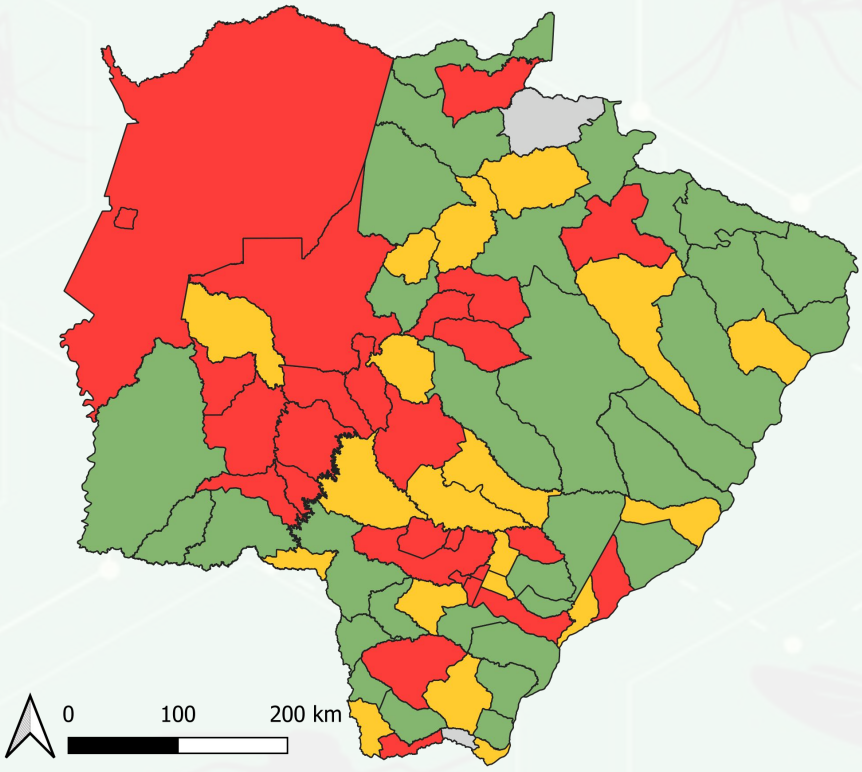

Fonte: SINAN Online
*Dados até 07/11/2026

▸ DEFINIÇÃO

Casos PROVÁVEIS englobam os casos em investigação, casos confirmados e ignorados. Não são considerados os casos descartados.

Casos CONFIRMADOS são os casos encerrados para o agravo, levando em conta o critério laboratorial ou clínico-epidemiológico, sujeitos a alterações.

▸ Cálculo da taxa de incidência

$$\text{Taxa de incidência} = \frac{\text{Número de casos prováveis}}{\text{População do local}} \times 100\ \text{mil}$$

▸ Classificação da incidência

- **Baixa incidência:** Abaixo de 100 casos por 100 mil habitantes
- **Média incidência:** 100 a 300 casos por 100 mil habitantes
- **Alta incidência:** Acima de 300 casos por 100 mil habitantes
- Sem casos notificados

► Distribuição Espacial de Chikungunya casos prováveis por Incidência - 14 Dias

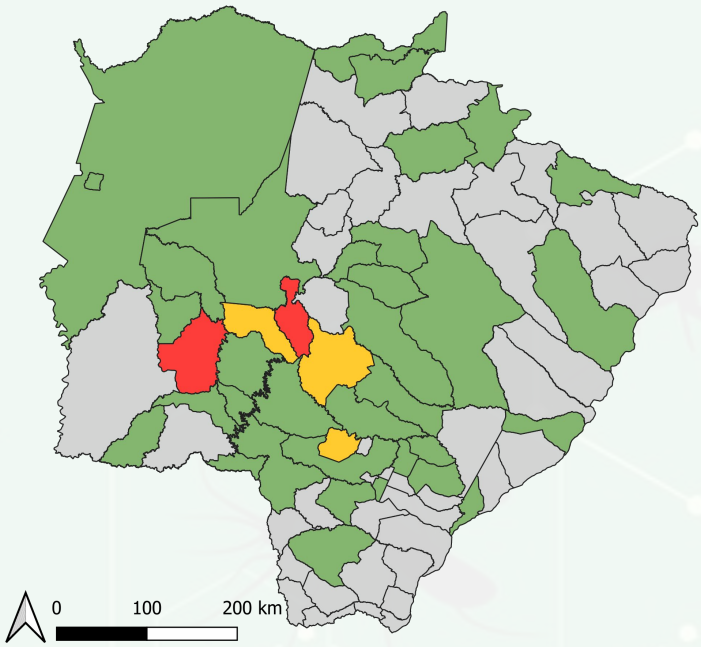

MUNICÍPIO	Nº CASOS PROVÁVEIS	INCIDÊNCIA	
Dois Irmãos do Buriti	236	2126,1	Alta
Bonito	161	680,5	Alta
Sidrolândia	126	267,4	Média
Anastácio	54	224,0	Média
Itaporã	26	107,7	Média

► Distribuição Espacial de Chikungunya casos confirmados por Incidência - 14 Dias

MUNICÍPIO	Nº CASOS CONFIRMADOS	INCIDÊNCIA	
Dois Irmãos do Buriti	52	468,5	Alta
Bonito	83	350,8	Alta
Anastácio	8	33,2	Baixa
Sidrolândia	14	29,7	Baixa
Guia Lopes da Laguna	2	20,1	Baixa
Nioaque	2	15,1	Baixa
Dourados	35	14,4	Baixa
Maracaju	3	6,7	Baixa
Nova Alvorada do Sul	1	4,6	Baixa
Aquidauana	2	4,3	Baixa
Itaporã	1	4,1	Baixa
Ivinhema	1	3,6	Baixa
Campo Grande	2	0,2	Baixa

Dados extraídos do SINAN Online. Período compreendido à Semana Epidemiológica 43 (25/10/2026 - 31/10/2026) até a Semana Epidemiológica 44 (01/11/2026 - 07/11/2026).

5 Perfil dos Casos Prováveis de Chikungunya

► Distribuição por faixa etária

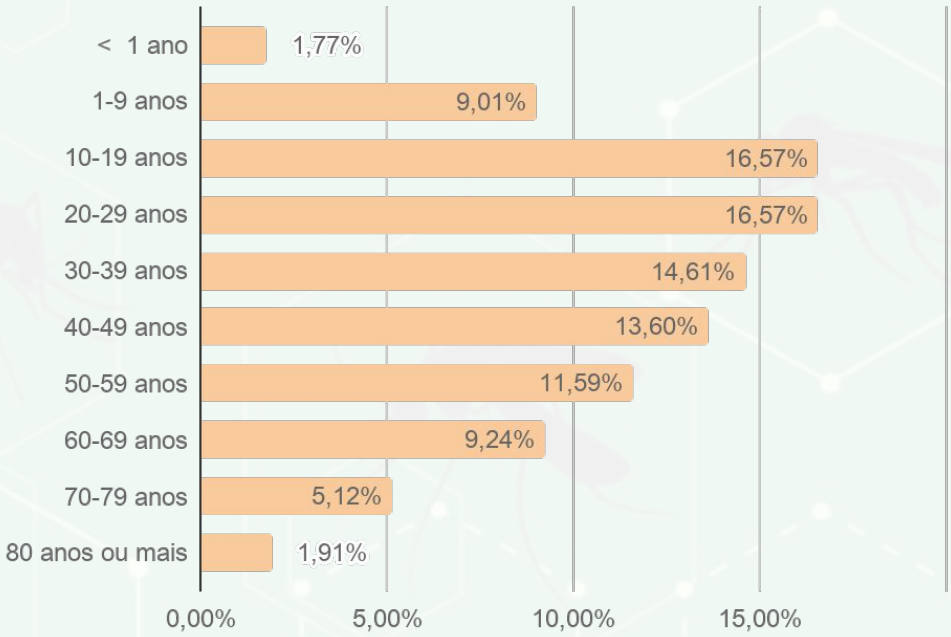

Fonte: SINAN Online
*Dados até 07/11/2026

► Distribuição por sexo

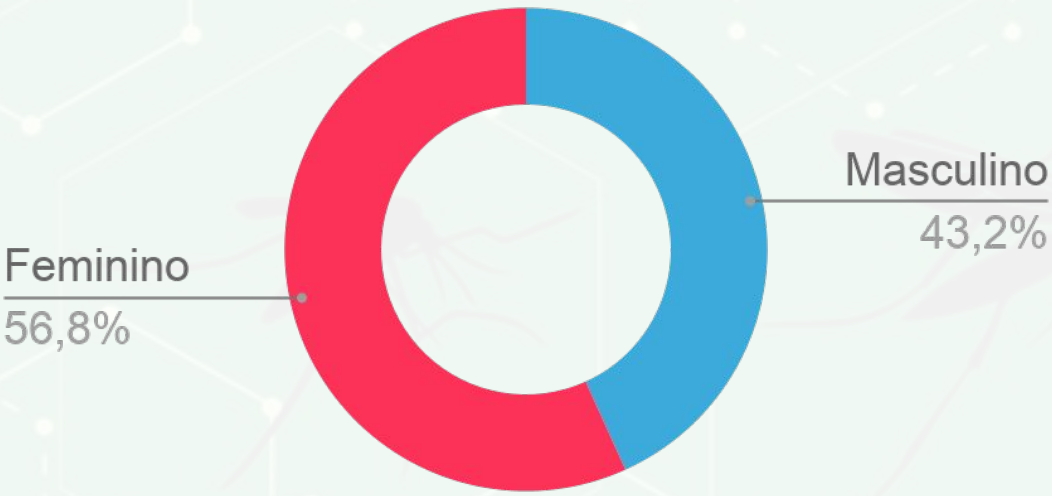

Fonte: SINAN Online
*Dados até 07/11/2026

6 Casos confirmados de Chikungunya

► Casos confirmados por semana epidemiológica de notificação

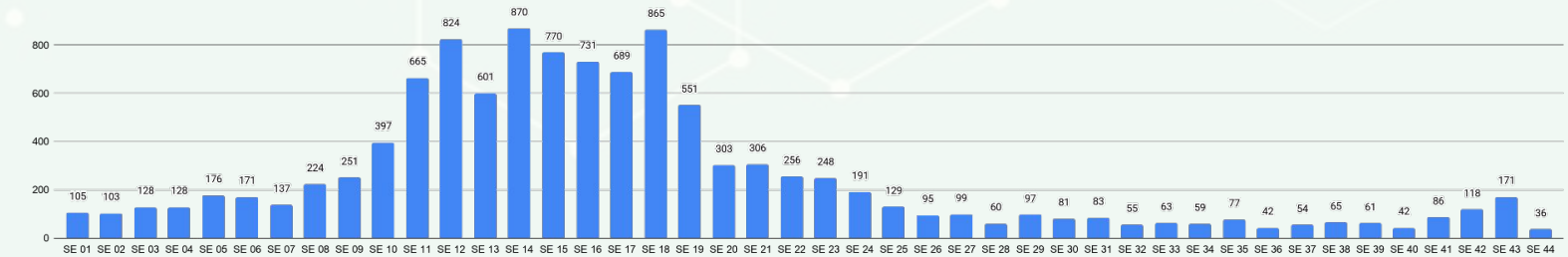

Fonte: SINAN Online
*Dados até 07/11/2026

► Distribuição espacial dos casos confirmados de chikungunya

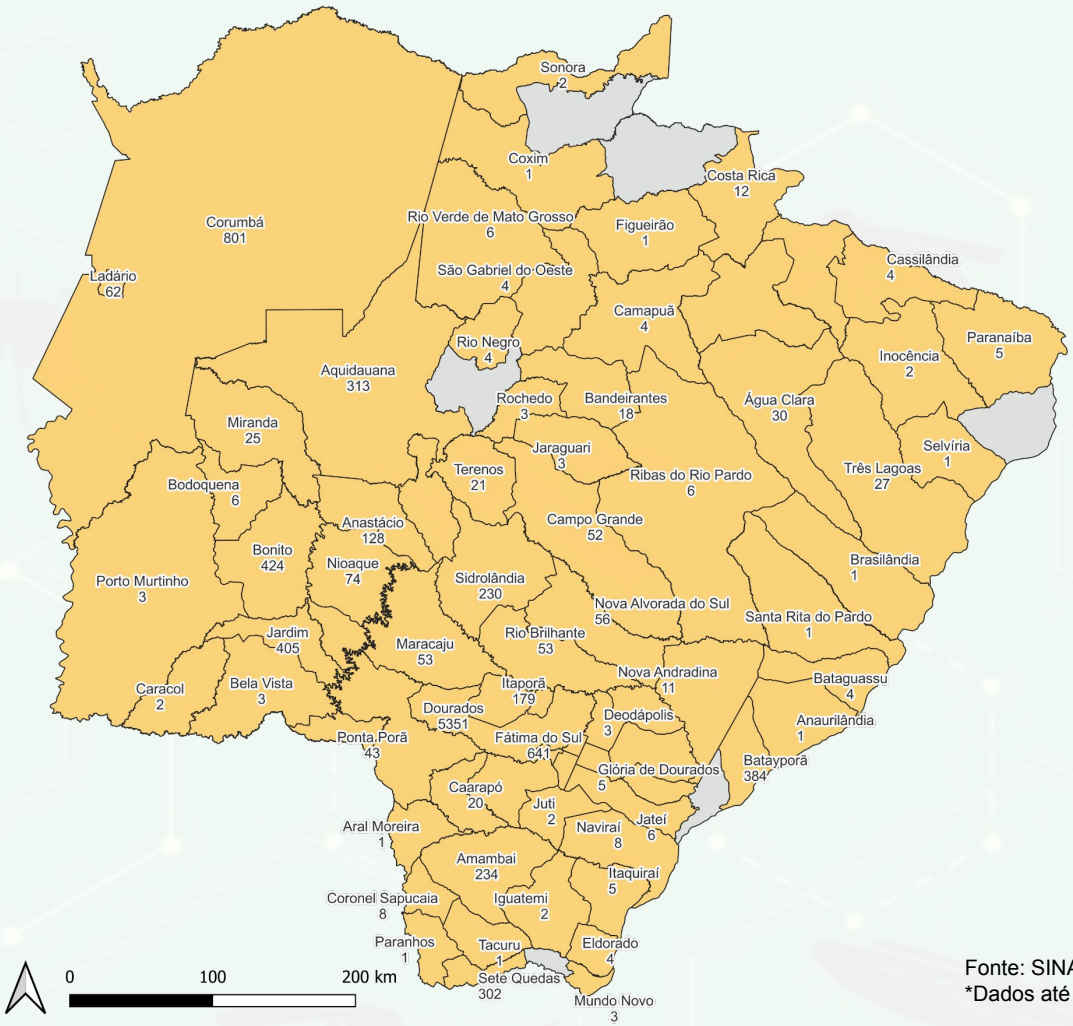

Fonte: SINAN Online
*Dados até 07/11/2026

7 CRITÉRIO DE CONFIRMAÇÃO DE CHIKUNGUNYA

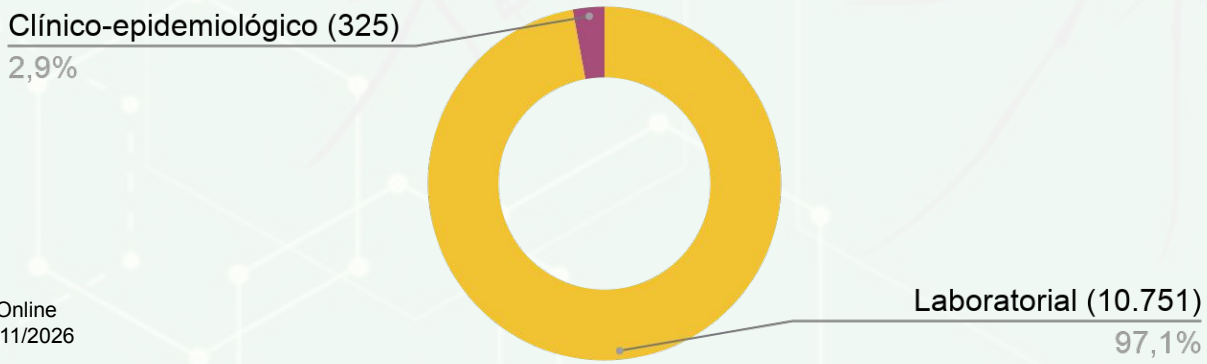

Fonte: SINAN Online
*Dados até 07/11/2026

► Critério laboratorial

Os primeiros casos de determinada área devem ser confirmados através de exames laboratoriais validados. No LACEN os exames realizados para confirmação de chikungunya são a RT-PCR em tempo real e detecção de anticorpos IgM.

► Critério clínico-epidemiológico

Durante uma epidemia, a confirmação pode ser feita através de critério clínico-epidemiológico, levando em conta os sintomas clínicos e o histórico epidemiológico daquele paciente.

► Distribuição espacial dos casos confirmados em Gestantes

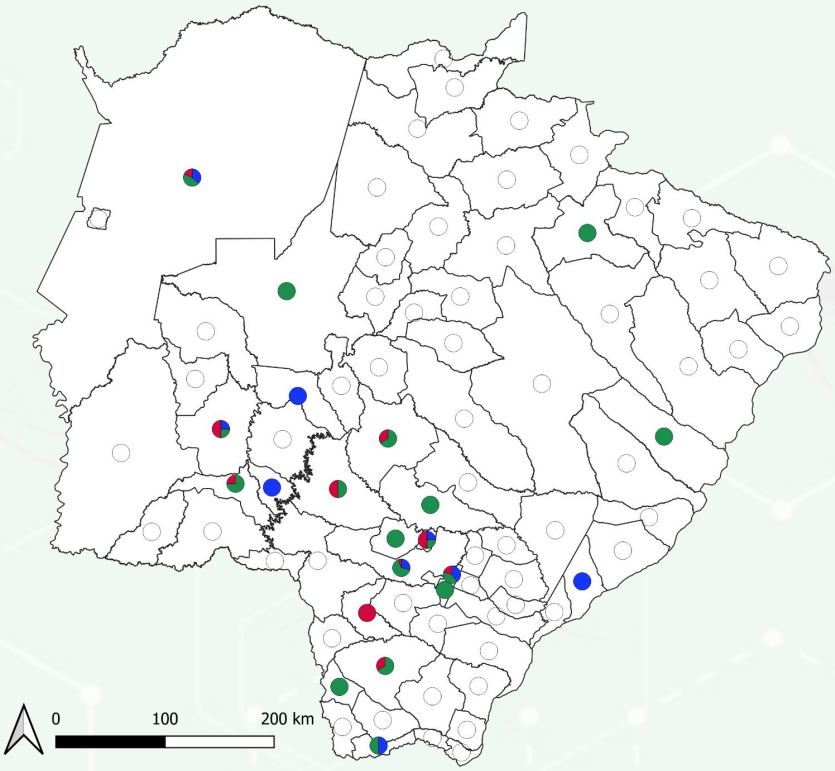

► Casos confirmado em gestantes por Trimestre de gestação - SE 44 (N=128)

Município de residência	1º Trimestre	2º Trimestre	3º Trimestre	TOTAL
500370 Dourados	14	32	30	76
500320 Corumbá	4	5	2	11
500380 Fátima do Sul	2	2	1	5
500220 Bonito	1	1	2	4
500350 Douradina	1	1	2	4
500500 Jardim	0	3	1	4
500060 Amambai	0	2	1	3
500790 Sidrolândia	0	2	1	3
500540 Maracaju	0	1	1	2
500627 Paraíso das Águas	0	2	0	2
500770 Sete Quedas	1	1	0	2
500070 Anastácio	1	0	0	1
500110 Aquidauana	0	1	0	1
500200 Batayporã	1	0	0	1
500230 Brasilândia	0	1	0	1
500315 Coronel Sapucaia	0	1	0	1
500410 Guia Lopes da Laguna	1	0	0	1
500450 Itaporã	0	1	0	1
500525 Laguna Carapã	0	0	1	1
500720 Rio Brilhante	0	1	0	1
500840 Vicentina	0	1	0	1

Fonte: SINAN Online
*Dados até 07/11/2026

► Encerramento de Casos de Chikungunya

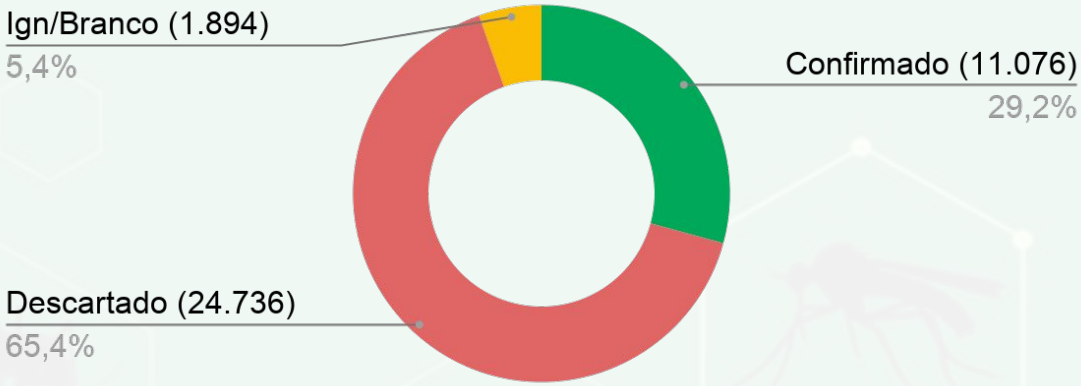

Fonte: SINAN Online
*Dados até 07/11/2026

8 DISTRIBUIÇÃO ESPACIAL ÓBITO POR CHIKUNGUNYA - 2026

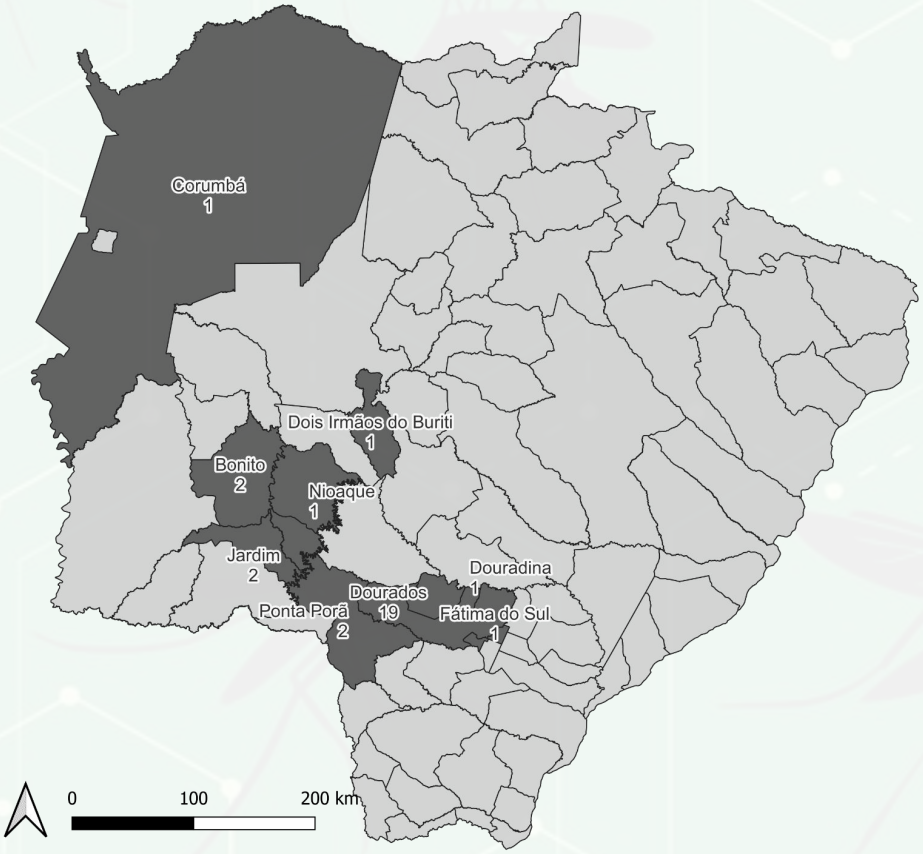

Fonte: SINAN Online
*Dados até 13/11/2026

► Série histórica dos óbitos por chikugnunya (2015 - 2026)

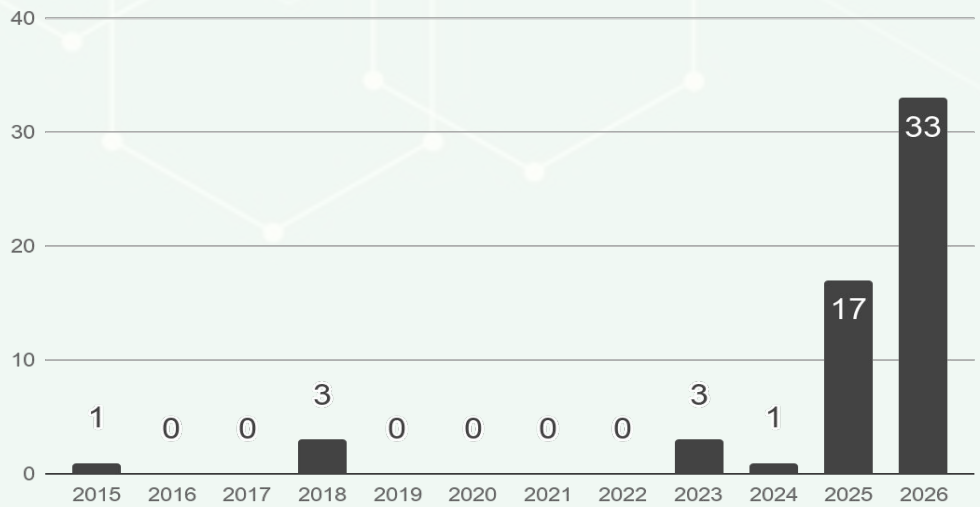

Fonte: SINAN Online
*Dados até 13/11/2026

► Perfil dos óbitos confirmados por chikungunya - (2026)

Município de Residência	Idade	Sexo	Início dos Sintomas	Data do Óbito	Confirmação do Óbito	Comorbidade
Dourados	69 anos	F	13/02/2026	25/02/2026	26/02/2026	HAS+D
Dourados	73 anos	M	04/02/2026	09/03/2026	11/03/2026	NR
Dourados	03 meses	M	06/03/2026	10/03/2026	11/03/2026	NR
Dourados	60 anos	F	06/03/2026	12/03/2026	15/03/2026	NR
Bonito	72 anos	M	13/03/2026	19/03/2026	23/03/2026	HAS+D
Dourados	01 mês	M	19/03/2026	24/03/2026	25/03/2026	NR
Jardim	82 anos	F	15/03/2026	23/03/2026	26/03/2026	HAS
Dourados	55 aos	M	01/04/2026	03/04/2026	10/04/2026	NR
Fátima do Sul	82 anos	M	25/02/2026	08/04/2026	10/04/2026	D+HAS
Jardim	94 anos	M	04/02/2026	04/03/2026	10/04/2026	HAS+D+C
Dourados	77 anos	M	16/02/2026	14/032026	16/04/2026	CA
Dourados	63 anos	M	07/04/2026	13/04/2026	16/04/2026	CA+D
Bonito	87 anos	F	08/04/2026	19/04/2026	20/04/2026	HAS
Dourados	28 anos	M	19/04/2026	25/04/2026	29/04/2026	NR
Dourados	48 dias	M	03/04/2026	08/05/2026	07/05/2026	NR
Dourados	46 anos	F	24/04/2026	10/05/2026	10/05/2026	NR
Douradina	43 anos	M	14/04/2026	22/04/2026	14/05/2026	TB
Dourados	12 anos	M	28/03/2026	03/04/2026	19/05/2026	NR
Guia Lopes da Laguna	53 anos	F	06/05/2026	15/05/2026	19/05/2026	D
Dourados	82 anos	F	08/05/2026	24/05/2026	25/05/2026	D+HAS
Itaporã*	50 anos	M	10/04/2026	02/05/2026	27/05/2026	DA
Ponta Porã	62 anos	M	21/05/2026	03/06/2026	03/06/2026	D+HAS
Dourados	78 anos	M	15/005/2026	03/06/2026	05/06/2026	D+DRC
Ponta Porã	1 ano	M	09/06/2026	12/06/2026	16/06/2026	NR
Nioaque	68 anos	M	03/06/2026	23/06/2026	24/06/2026	D+HAS
Dourados	19 anos	M	14/03/2026	29/05/2026	26/06/2026	NR
Dourados	71 anos	M	20/03/2026	19/02/2026	02/07/2026	D
Dourados	74 anos	F	15/03/2026	18/05/2026	02/07/2026	DRC+HAS
Corumbá	62 anos	F	14/072026	28/07/2026	30/07/2026	HAS
Dourados	46 anos	F	13/04/2026	08/07/2026	03/08/2026	D+HAS
Dourados	95 anos	M	25/05/2026	21/08/2026	03/09/2026	NF
Dois Irmãos do Buriti	89 anos	M	29/10/2026	01/11/2026	06//11/2026	NR
Itaporã	88 anos	M	03/11/2026	11/11/2026	13/11/2026	HAS

NR = Nada relatado C = Cardiopatia D = Diabetes HAS = Hipertensão Arterial DA = Doença autoimune DRC = Doença renal crônica HE = Hepatopatias CA = Câncer NF = Nefropatia

*Co-detecção Influenza

Fonte: SINAN Online
*Dados até 13/11/2026

► Total de Casos Confirmados de Chikungunya



Fonte: SINAN Online
*Dados até 31/10/2026

► Incidência de Casos Confirmados de Chikungunya

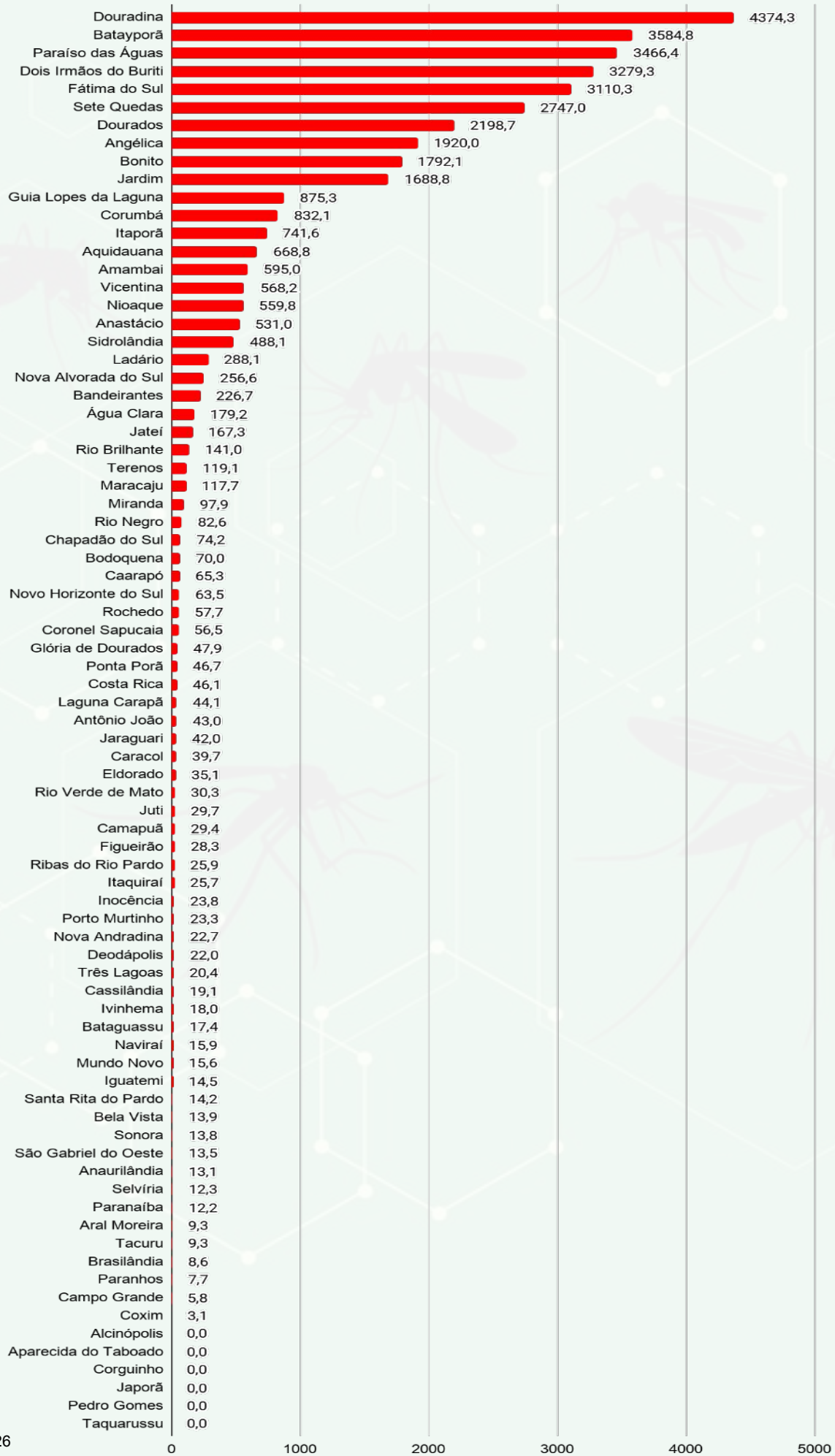

Fonte: SINAN Online
*Dados até 31/10/2026

9 Links úteis de materiais e web aulas

MATERIAIS GRÁFICOS, MANUAIS E GUIAS:

- Plano de Ação para Redução da Dengue e outras Arboviroses: https://www.gov.br/saude/pt-br/centrais-de-conteudo/publicacoes/guias-e-manuais/2024/guia-plano-de-acao-para-reducao-da-dengue-e-outras-arboviroses.pdf/view
- Fluxograma - Manejo Clínico da Dengue: https://www.gov.br/saude/pt-br/assuntos/saude-de-a-a-z/a/arboviroses/publicacoes/fluxograma-manejo-clinico-da-dengue/view
- Fluxograma - Manejo das manifestações musculoesqueléticas da chikungunya na criança: https://www.gov.br/saude/pt-br/assuntos/saude-de-a-a-z/a/arboviroses/publicacoes/fluxograma-manejo-das-manifestacoes-musculoesqueleticas-da-chikungunya-na-crianca/view
- Fluxograma - Manejo das manifestações musculoesqueléticas da chikungunya no adulto: https://www.gov.br/saude/pt-br/assuntos/saude-de-a-a-z/a/arboviroses/publicacoes/fluxograma-manejo-das-manifestacoes-musculoesqueleticas-da-chikungunya-no-adulto/view
- Manual - Dengue: diagnóstico e manejo clínico: adulto e criança: chrome-extension://efaidnbmnnnibpcajpcglclefindmkaj/https://www.gov.br/saude/pt-br/centrais-de-conteudo/publicacoes/svsa/dengue/dengue-diagnostico-e-manejo-clinico-adulto-e-crianca
- Cartão de Acompanhamento do Paciente com Suspeita de Dengue: https://www.gov.br/saude/pt-br/assuntos/saude-de-a-a-z/a/arboviroses/publicacoes/cartao-de-acompanhamento-do-paciente-com-suspeita-de-dengue/view
- Diretrizes para a organização dos serviços de atenção à saúde em situação de aumento de casos ou de epidemia por arboviroses: chrome-extension://efaidnbmnnnibpcajpcglclefindmkaj/https://www.gov.br/saude/pt-br/centrais-de-conteudo/publicacoes/svsa/chikungunya/diretrizes-para-a-organizacao-dos-servicos-de-atencao-a-saude-em-situacao-de-aumento-de-casos-ou-de-epidemia-por-arboviroses
- Informe Técnico Operacional da Estratégia de Vacinação contra a Dengue em 2024: https://www.gov.br/saude/pt-br/assuntos/saude-de-a-a-z/a/arboviroses/publicacoes/estrategia-vacinacao-dengue/view
- NOTA TÉCNICA Nº 12/2024-CGICI/DPNI/SVSA/MS: chrome-extension://efaidnbmnnnibpcajpcglclefindmkaj/https://www.gov.br/saude/pt-br/centrais-de-conteudo/publicacoes/notas-tecnicas/2024/nota-tecnica-no-12-2024-cgici-dpni-svsa-ms
- Plano de contingência nacional para dengue, chikungunya e Zika (2025): https://www.gov.br/saude/pt-br/centrais-de-conteudo/publicacoes/guias-e-manuais/2025/plano-de-contingencia-nacional-para-dengue-chikungunya-e-zika.pdf/view
- Guia - Chikungunya: Manejo Clínico - 2º edição: https://www.gov.br/saude/pt-br/centrais-de-conteudo/publicacoes/guias-e-manuais/2024/guia-chikungunya-manejo-clinico-2o-edicao.pdf/view

WEB AULAS:

- Dengue: Diagnóstico e Manejo Clínico: https://www.youtube.com/watch?v=aLsFHPp45sM
- Fluxo de Vigilância das Arboviroses: https://www.youtube.com/watch?v=yzXgYko_yyQ
- Inserção de notificações de arboviroses no SINAN: https://www.youtube.com/watch?v=-FoERH-nbdg
- Ações de controle e prevenção vetorial: https://www.youtube.com/watch?v=Sn8uJEiRq3w
- Dengue na Gestação: https://www.youtube.com/watch?v=35bs6yB7fpI
- Encerramento de casos de Dengue e Chikungunya no SINAN Online - https://www.youtube.com/watch?v=hfpR4pjPlyg
- Atualização do Manejo Clínico da Febre Chikungunya - https://www.youtube.com/watch?v=tfJ4Byss3tU
- Manejo Clínico da Dengue - https://www.youtube.com/watch?v=fdV-s_tMqrs
- Oficina de Plano de Contingência das Arboviroses - https://www.youtube.com/watch?v=a130Xh3GyC0&list=PLYv4WTkocUZ4OXby1hohNrL2o2SoHJFvs
- Dengue e seus sinais de alarme - https://www.youtube.com/watch?v=cHkhr2fCCFQ
- Competências do (a) Enfermeiro (a) na Epidemia Dengue da APS - https://www.youtube.com/watch?v=Pg3frU2ZJvQ&list=PLUVXZrcy2BlXhV4qa-qVV6iZ1N-1HcnSS&index=3
- Encerramento de casos de Dengue e Chikungunya no SINAN Online - https://www.youtube.com/watch?v=hfpR4pjPlyg&list=PLUVXZrcy2BlXhV4qa-qVV6iZ1N-1HcnSS&index=4
- Manejo Clínico da Dengue: https://www.youtube.com/watch?v=0FEyGgtYAE0
- Oropouche em Gestantes: https://www.youtube.com/watch?v=Ra3HDq-PXAc
- Ações de Vigilância do Oropouche na Assistência: https://www.youtube.com/watch?v=V8L0WfDlH1Y
- Nota técnica Febre do Oropouche - Mato Grosso do Sul: https://www.youtube.com/watch?v=CrbYJRyK1X0
- Oficina: Construção Diagrama de Controle: https://www.youtube.com/watch?v=u4q8FrsVQUQ

Gerência de Doenças Endêmicas

TELEFONE

(67) 3318-1814 ou **(67) 98163-2818** (expediente)

E-MAIL

doencasendemicasms@outlook.com

Plantão CIEVS Estadual

DISQUE-NOTIFICA

0800-647-1650 (expediente)

(67) 9 8477-3435 (ligações, SMS, WhatsApp - 24 horas)

(67) 3318-1823 ou **(67) 98163-2818** (expediente)

E-NOTIFICA

cievs.ms@hotmail.com (24 horas)

cievs@saude.ms.gov.br (expediente)

LACEN - MS (Laboratório Central de Saúde Pública)

TELEFONE

(67) 3345-1300

Governador do Estado de Mato Grosso do Sul	Eduardo Correa Riedel
Secretário de Estado de Saúde	Maurício Simões Corrêa
Secretária de Estado de Saúde Adjunta	Crhistinne Cavalheiro Maymone Gonçalves
Diretora de Vigilância em Saúde	Larissa Domingues Castilho de Arruda
Coordenadoria de Vigilância Epidemiológica	Danielle Galindo Martins Tebet
Gerente Técnica de Doenças Endêmicas	Jéssica Klener Lemos dos Santos Nantes
Coordenadoria de Emergências em Saúde Pública	Karine Barbosa Obara
Diretor-Geral LACEN	Luiz Henrique Ferraz Demarchi
Elaboração	Bianca Modafari Godoy Jéssica Klener Lemos dos Santos Nantes